



PRIMĂRIA ORAȘULUI AZUGA

ROMÂNIA, JUDEȚUL PRAHOVA

SERVICIUL ECONOMIC

Str. Independenței, nr. 10A

Tel. 0244327419; fax: 0244326330

e-mail : contact@primariaazuga.ro

Către: Direcția Generală Regională Finanțe Publice Ploiești
În atenția: A.T.C.P Prahova - S.S.A.E.B.L
Referitor: Situații financiare întocmite la data de 30 iunie 2024

Nr. Înregistrare/Data: 10409 / 30.07.2024,

Vă înaintăm situațiile financiare întocmite la data de 30 iunie 2024, însoțite de notele explicative pentru oraș Azuga.

Prin prezenta declarăm pe propria răspundere că :

- politicile contabile utilizate la întocmirea situațiilor financiare centralizate sunt în conformitate cu reglementările contabile aplicabile;
- situațiile financiare ofera o imagine fidelă a poziției financiare, performanței financiare și a celorlalte informații referitoare la activitatea desfășurată;
- orașul Azuga își desfășoară activitatea în condiții de continuitate;
- datele din situațiile financiare scanate corespund cu cele transmise electronic.

Primar,

Ciprian George BARBU



Șef serviciu economic,

Ileana Minodora CÎRSTEA


Detaliiere componenta sold casa la data de 30 iunie 2024

Total sucapitole pe surse de finantare		Total capitole pe surse de finantare		Indicatori	Total sold casa 30.06.2024 din care:	02			10			Total sursa 10
02	10	02	10			Indicatori	Sursa A	Sursa E	Sursa F	Sursa G	Sursa 10	
0	0	0	0	TOTAL	0	0	0	0	0	0	0	0
0	0	0	0	05.50	05.50	0	0	0	0	0	0	0
0	0	0	0	07.01	07.01.01	0	0	0	0	0	0	0
0	0	0	0	07.03	07.01.02	0	0	0	0	0	0	0
0	0	0	0	07.50	07.02.01	0	0	0	0	0	0	0
0	0	0	0	12.07	07.02.02	0	0	0	0	0	0	0
0	0	0	0	15.01	07.02.03	0	0	0	0	0	0	0
0	0	0	0	15.50	07.03	0	0	0	0	0	0	0
0	0	0	0	16.02	07.50	0	0	0	0	0	0	0
0	0	0	0	16.03	12.07	0	0	0	0	0	0	0
0	0	0	0	16.50	15.01	0	0	0	0	0	0	0
0	0	0	0	18.50	15.50	0	0	0	0	0	0	0
0	0	0	0	30.05	16.02.01	0	0	0	0	0	0	0
0	0	0	0	30.50	16.02.02	0	0	0	0	0	0	0
0	0	0	0	33.08	16.03	0	0	0	0	0	0	0
0	0	0	0	33.12	16.50	0	0	0	0	0	0	0
0	0	0	0	33.10	18.50	0	0	0	0	0	0	0
0	0	0	0	33.28	30.05.30	0	0	0	0	0	0	0
0	0	0	0	33.50	30.50	0	0	0	0	0	0	0
0	0	0	0	34.02	33.08	0	0	0	0	0	0	0
0	0	0	0	34.50	33.12	0	0	0	0	0	0	0
0	0	0	0	35.01	33.10	0	0	0	0	0	0	0
0	0	0	0	35.02	33.28	0	0	0	0	0	0	0
0	0	0	0	35.50	33.50	0	0	0	0	0	0	0
0	0	0	0	36.05	34.02	0	0	0	0	0	0	0
0	0	0	0	36.06	34.50	0	0	0	0	0	0	0
0	0	0	0	36.11	35.01.02	0	0	0	0	0	0	0
0	0	0	0	36.14	35.02	0	0	0	0	0	0	0
0	0	0	0	36.50	35.50	0	0	0	0	0	0	0
0	0	0	0	39.07	36.05	0	0	0	0	0	0	0
0	0	0	0	Alte sume	36.06	0	0	0	0	0	0	0
0	0	0	0	Alte sume	36.11	0	0	0	0	0	0	0
0	0	0	0	Alte sume	36.14	0	0	0	0	0	0	0
0	0	0	0	Alte sume	36.50	0	0	0	0	0	0	0
0	0	0	0	Alte sume	39.07	0	0	0	0	0	0	0
0	0	0	0	Alte sume	39.07	0	0	0	0	0	0	0
0	0	0	0	Alte sume	Suma incasate de natura veniturilor	0	0	0	0	0	0	0

Ordonator principal de credite,
Ciprian George BARBU

Compartiment financiar-contab,
Ileana Minodora CIRSTEA

Ileana Minodora Cirstea





Semnătură validă

Digitally signed by Ministerul
Finanțelor Publice
Date: 2024.06.20 10:36:15 EEST
Reason: Document MFP

BILANT CONSOLIDAT
nivel Ordonator Principal de Credite

La luna: IUN-2024

CUI Institutie Publica: 2843850

Institutie publica: ORAS AZUGA

Sector bugetar: 02

Sursa finantare:

A
C
E
F
G


--lei--

Cod rand	DENUMIRE INDICATORI	Sold la începutul perioadei	Sold la sfârșitul perioadei
A	B	1	2
01	ACTIVE	X	X
02	Active necurente	X	X
03	Active fixe necorporale	7.113.746,66	7.245.960,07
04	Active fixe corporale	227.824.298,77	231.669.895,81
05	Active financiare	579.690,00	579.690,00
06	Creante necurente	0,00	0,00
07	Total active necurente (rd.03+04+05+06)	235.517.735,43	239.495.545,88
08	Active curente	X	X
09	Stocuri	3.810.531,02	3.749.746,74
10	Creante	5.845.411,60	6.700.957,47
11	Active financiare	842,81	969.142,81
12	Disponibilitati	4.495.660,46	5.039.560,10
13	Alte valori si avansuri de trezorerie	1.339,40	184,51
14	Cheltuieli în avans		
15	Total active curente (rd.09+10+11+12+13+14)	14.153.785,29	16.459.591,63
16	Total active (rd.07+15)	249.671.520,72	255.955.137,51
17	DATORII	X	X
18	Datorii necurente	X	X
19	Datorii comerciale si alte datorii	23.843,96	23.843,96
20	Imprumuturi pe termen lung	1.264.302,09	2.450.588,39




Cod rand	DENUMIRE INDICATORI	Sold la începutul perioadei	Sold la sfârșitul perioadei
21	Provizioane	0,00	0,00
22	Total datorii necurente (rd.19+20+21)	1.288.146,05	2.474.432,35
23	Datorii curente	X	X
24	Datorii comerciale si alte datorii	16.662.426,84	18.526.723,78
25	Imprumuturi pe termen scurt	126.854,99	968.300,00
26	Salariile, contributi si alte drepturi sociale	1.617.685,56	1.952.938,58
27	Venituri în avans	244.334,60	205.742,76
28	Provizioane		
29	Total datorii curente (rd.24+25+26+27+28)	18.651.301,99	21.653.705,12
30	Total datorii (rd.22+29)	19.939.448,04	24.128.137,47
31	Active nete (total active minus total datorii) (rd.16-30)=(rd.36)	229.732.072,68	231.827.000,04
32	CAPITALURI PROPRII	X	X
33	Rezerve, fonduri	163.705.826,31	163.705.826,31
34	Rezultatul reportat	46.029.350,54	66.195.822,90
35	Rezultatul patrimonial al exercitiului	19.996.895,83	1.925.350,83
36	TOTAL CAPITALURI PROPRII (rd.33+/-34+/-35)	229.732.072,68	231.827.000,04

Primar
Ciprian George BARBU



Șef serviciu economic,
Ileana Mihaela CRISTEA





Semnătură validă

Digitally signed by Ministerul
Finanțelor Publice
Date: 2024.06.28 12:31:26 EEST
Reason: Document MF

Nota 36 Provizioane Consolidat

nivel Ordonator Principal de Credite

La luna IUN-2024

CUI Institutia Publica: 2843850

Institutie publica: ORAS AZUGA

Sector bugetar: 02

Sursa finantare:

A

-lei-

Cod rand	EXPLICATIE	Sold la inceputul anului	Cresteri	Descrasteri	Sold la sfarsitul perioadei
A	B	1	2	3	4
01	PROVIZIOANE PE TERMEN LUNG - sume ce urmeaza a fi platite dupa o perioada mai mare de un an	X	X	X	X
02	litigii, amenzi, penalitati, despagubiri, daune si alte datorii incerte (ct. 1510201)				
03	service in perioada de garantie si alte cheltuieli privind garantia acordata clientilor (ct. 1510202)				
04	drepturi salariale castigate in instanta (ct. 1510203)				
04	litigii din drepturi salariale (ct. 1510203)	0,00	0,00	0,00	0,00
05	garantii ce vor fi executate, aferente imprumuturilor garantate (ct. 1510204)				
06	alte provizioane (ct. 1510208)				
07	Total (rd. 02+03+04+05+06)	0,00	0,00	0,00	0,00



Cod rand	EXPLICATIE	Sold la începutul anului	Cresteri	Descreri	Sold la sfârșitul perioadei
08	PROVIZIOANE PE TERMEN SCURT - sume ce urmeaza a fi platite intr-o perioada de pana la un an	X	X	X	X
09	litigii, amenzi, penalitati, despagubiri, daune si alte datorii incerte (ct.1510101)				
10	service in perioada de garantie si alte cheltuieli privind garantia acordata clientilor (ct.1510102)				
11	litigii din drepturi salariale (ct.1510103)				
11	drepturi salariale castigate in instanta (ct.1510103)				
12	garantii ce vor fi executate, aferente imprumuturilor garantate (ct.1510104)				
13	alte provizioane (ct.1510108)				
14	Total (rd.09+10+11+12+13)				

Primar
Diplau George BARBU



Șef serviciu economic,
Alcama Alinodora CĂRȘTEA



Semnătură validă

Digitally signed by Ministerul
Finanțelor Publice
Date: 2024.07.28 23:19:37 EEST
Reason: Document MFP

Nota 38 Creante Consolidat

nivel Ordonator Principal de Credite

La luna IUN-2024

CUI Institutie publica: 2843850

Institutie publica: ORAS AZUGA

Sector bugetar: 02

Sursa finantare:

A

F

--lei--

Cod rand	DENUMIRE INDICATORI	Sold la începutul perioadei	Sold la sfârșitul perioadei
A	B	1	2
01	Creante necurente - sume ce urmeaza a fi incasate dupa o perioada mai mare de un an	X	X
02	creante comerciale	0,00	0,00
03	alte creante necurente	0,00	0,00
04	Subtotal (rd.02+rd.03)	0,00	0,00
05	Ajustari pentru deprecierea creantelor		
06	Total (rd.04 -rd. 05)	0,00	0,00
07	Creante curente - sume ce urmeaza a fi incasate intr-o perioada mai mica de un an	X	X
08	creante comerciale	1.852.265,95	1.013.532,61
09	creantele bugetului general consolidat	3.962.120,65	5.675.167,86
10	creante din operatiuni cu fonduri externe nerambursabile	0,00	0,00
11	alte creante	31.025,00	12.257,00
12	Subtotal (rd.08+rd.09+rd.10+rd.11)	5.845.411,60	6.700.957,47
13	Ajustari pentru deprecierea creantelor		
14	Total (rd.12-rd.13)	5.845.411,60	6.700.957,47
15	Ajustari pentru deprecierea creantelor	X	
16	Sold la începutul anului (rd.05+ rd.13) col.1		
17	Cresteri		
18	Descresteri (anulare/diminuare)		
19	Sold la finele perioadei (rd.19 = rd.16+rd.17-rd.18) / (rd.19=rd.05+rd.13) col.2		

Primar
ROMANIA
Ciprian George BARBU
PRIMAR
FXB-SFP-013
PRAHOVA - 0125
AZUGA

Sef serviciu economic,
Ileana Olimpiada CRISTEA
Istia



Semnătură validă

Digitally signed by Ministerul
Finanțelor Publice
Date: 2024.06.22:59:16 EEST
Reason: Document MFP

Nota 39 Datorii Consolidat
nivel Ordonator Principal de Credite

La luna IUN-2024
CUI Institutie Publica: 2843850
Institutie publica: ORAS AZUGA

Sector bugetar: 02

Sursa finantare:

A
C
E
F

--lei--

Cod rand	DENUMIRE INDICATORI	Sold la începutul perioadei	Sold la sfârșitul perioadei
A	B	1	2
01	Datorii necurente - sume ce urmeaza a fi platite dupa o perioada mai mare de un an	X	X
02	datorii comerciale		
03	alte datorii necurente	23.843,96	23.843,96
031	personal - drepturi de natura salariala reprezentand sume prevazute prin hotarari judecatoresti devenite executorii (ct.4200201)		
032	personal - drepturi de natura salariala stabilite prin acte administrative emise de conducatorii institutiilor publice, suplimentare fata de cele stabilite prin legislatia specifica (ct.4200202)		
04	Total (rd.02+rd.03+rd.03.1+rd.03.2)	23.843,96	23.843,96
05	Datorii curente - sume ce urmeaza a fi platite intr-o perioada mai mica de un an	X	X
06	datorii comerciale	2.843.717,60	5.298.627,88
07	datorii catre bugete	124.013,00	139.210,00
08	datorii din operatiuni cu fonduri externe nerambursabile	13.238.527,27	12.683.969,56
09	alte datorii curente	308.437,02	313.545,42
10	sume de restituit contribuabililor	147.731,95	91.370,92
11	salariile, contributi si alte drepturi sociale	1.617.685,56	1.952.938,58
111	personal - drepturi de natura salariala reprezentand sume prevazute prin hotarari judecatoresti devenite executorii (ct.4200101)		
112	personal - drepturi de natura salariala stabilite prin acte administrative emise de conducatorii institutiilor publice, suplimentare fata de cele stabilite prin legislatia specifica (ct.4200102)		



Cod rand	DENUMIRE INDICATORI	Sold la începutul perioadei	Sold la sfârșitul perioadei
12	Total (rd.06+07+08+09+10+11+11.1+11.2)	18.280.112,40	20.479.662,36

Primar
Ciprian George BARBU



Șef serviciu economice,
Ileana Mirodora CLEȘTEA
[Signature]



Semnătură validă

Digitally signed by Ministerul
Finanțelor Publice
Date: 2024.06.23:56:41 EEST
Reason: Document MFP

Contul de rezultat patrimonial Consolidat

nivel Ordonator Principal de Credite

La luna: IUN-2024

CUI Institutie: 2843850

Institutie: ORAS AZUGA

Sector bugetar: 02

Sursa finantare:

A

E

F

--lei--

Cod rand	DENUMIRE INDICATORI	An Precedent	An Curent
A	B	1	2
01	VENITURI	X	X
02	Venituri din impozite, taxe si contributii	7.805.762,08	7.793.150,42
03	Venituri din vnzare de bunuri si servicii	3.776.406,08	4.629.800,45
04	Finantari nerambursabile	4.709.163,41	482.370,17
05	Subventii primite	4.325.723,38	5.584.350,83
06	Transferuri	39.712,00	9.000,00
07	Dobanzi		
08	Dividende		
09	Diferente de curs valutar		
10	Alte venituri	2.454.205,24	1.253.856,16
11	Total venituri rd.11= (rd.02+rd.03+rd.04+rd.05+rd.06+rd.07+rd.08+ rd.09+rd.10)	23.110.972,19	19.752.528,03
12	CHELTUIELI	X	X
13	Salariile, contributii si alte drepturi sociale	9.136.179,40	10.450.302,60
14	Bunuri si servicii	6.042.211,71	5.995.579,96
15	Subventii acordate		
16	Transferuri	4.519,27	2.804,50
17	Asistenta sociala	375.499,00	416.622,00
18	Cheltuieli de capital	0,00	1.748,54
19	Cheltuieli cu amortizarea si deprecierea	741.263,67	867.488,37
20	Cheltuieli cu provizioanele		



Cod rand	DENUMIRE INDICATORI	An Precedent	An Curent
21	Diferente de curs valutar		
22	Dobanzi	12.281,59	60.492,23
23	Alte cheltuieli	146.574,34	32.139,00
24	Total cheltuieli rd.24= (rd.13+rd.14 +rd.15 +rd.16+rd.17+rd.18+rd.19+ rd.20+rd.21+rd.22+rd.23)	16.458.528,98	17.827.177,20
25	Rezultatul patrimonial al exercitiului (excedent/ deficit) (rd.11- 24)	6.652.443,21	1.925.350,83

Primar,
Ciprian George BARBU



Șef serviciu economice,
Mădălina CÎRȘEA
Cîrșea



Semnătură validă

Digitally signed by Ministerul
Finanțelor Publice
Date: 2024.06.22:45:02 EEST
Reason: Document MFP

Nota 33a Venituri din impozite, taxe si contributii Consolidat

nivel Ordonator Principal de Credite

La luna IUN-2024

CUI Instructie Publica: 2843850

Institutia publica: ORAS AZUGA


Sector bugetar:02

Sursa finantare:

A

--lei--

Cod rand	EXPLICATIE	An precedent	An curent
A	B	1	2
01	Impozite si taxe directe	X	X
02	Impozit pe profit		
03	Impozit pe venit	21.127,00	25.039,50
04	Impozite pe castiguri din capital		
05	Total impozite si taxe directe (rd. 02+03+04)	21.127,00	25.039,50
06	Impozite si taxe indirecte	X	X
07	Taxa pe valoarea adaugata		
08	Accize		
09	Taxe vamale		
10	Contributiile de mediu		
11	Alte impozite si taxe indirecte	1.277.795,27	1.329.697,91
12	Total impozite si taxe indirecte (rd.07+08+09+10+11)	1.277.795,27	1.329.697,91
13	Impozite si taxe locale	6.506.839,81	6.438.413,01
14	Contributii sociale		
15	Total general (rd.05+12+13+14)	7.805.762,08	7.793.150,42



FXB-SFP-016

Șef serviciu economie
Mădălina CRESTEA
[Signature]



Semnătură validă

Digitally signed by Ministerul
Finanțelor Publice
Date: 2024.06.12 22:19:26 EEST
Reason: Document MFP

Nota 33b Venituri din vânzare de bunuri și servicii Consolidată

nivel Ordonator Principal de Credite

La luna IUN-2024

CUI Institutie Publica: 2843850

Institutia publica: ORAS AZUGA

Sector bugetar: 02

Sursa finantare:

A

E

F

--lei--

Cod rand	EXPLICATII	An precedent	An curent
A	B	1	2
01	Bunuri si servicii		
02	Alte venituri din servicii	3.776.406,08	4.629.800,45
03	Total (rd. 01+02)	3.776.406,08	4.629.800,45



Șef serviciu economic,
Mădona Mihaela OLEȘTES
[Signature]



Semnătură validă

Digitally signed by Ministerul
Finanțelor Publice
Date: 2024.06.21:53:59 EEST
Reason: Document MFP

Nota 33c Cheltuieli cu transferuri Consolidată

nivel Ordonator Principal de Credite

La luna: IUN-2024

Institutia Publica: 2843850

CUI Institutie publica: ORAS AZUGA

Sector bugetar: 02

Sursa finantare:

A

--lei--

Cod rand	EXPLICATII	An precedent	An curent
A	B	1	2
01	Alte transferuri interne	4.519,27	2.804,50
02	Transferuri de capital		
03	Alte transferuri externe		
04	Contributia Romaniei la bugetul UE		
05	Total (rd. 01+02+03+04)	4.519,27	2.804,50



Șef serviciu economic,
Măscuța Mișodora CLEȘTEA
[Signature]



Semnătură validă

Digitally signed by Ministerul
Finanțelor Publice
Date: 2024.06.21:17:28 EEST
Reason: Document MFP

Nota 33d Venituri si cheltuieli –
transfer active fixe si stocuri intre institutii publice
Consolidat
nivel ordonator principal de credite

La luna: IUN-2024
CUI Institutie publica: 2843850
Instituitia Publica: ORAS AZUGA

Sector bugetar: 02
Sursa finantare:
F

--lei--

Cod rand	EXPLICATII	An precedent	An curent
A	B	1	2
01	Venituri, bunuri si servicii primite cu titlu gratuit - transfer active fixe si stocuri intre institutii publice (ct. 7790101)		
02	Alte cheltuieli operationale - transfer active fixe si stocuri intre institutii publice (ct. 6580101)	566,50	0,00
03	Rd. 01 - 02	-566,50	0,00



Sef serviciu economic,
Mariana Magdalena Chertea

Coloana nr. 1	Coloana nr. 2	Coloana nr. 3	Coloana nr. 4	Coloana nr. 5	Coloana nr. 6	Coloana nr. 7	Coloana nr. 8	Coloana nr. 9	Coloana nr. 10	Coloana nr. 11	Coloana nr. 12	Coloana nr. 13	Coloana nr. 14	Coloana nr. 15	Coloana nr. 16	Coloana nr. 17	
Coloana nr. 1	Coloana nr. 2	Coloana nr. 3	Coloana nr. 4	Coloana nr. 5	Coloana nr. 6	Coloana nr. 7	Coloana nr. 8	Coloana nr. 9	Coloana nr. 10	Coloana nr. 11	Coloana nr. 12	Coloana nr. 13	Coloana nr. 14	Coloana nr. 15	Coloana nr. 16	Coloana nr. 17	
Coloana nr. 1	Coloana nr. 2	Coloana nr. 3	Coloana nr. 4	Coloana nr. 5	Coloana nr. 6	Coloana nr. 7	Coloana nr. 8	Coloana nr. 9	Coloana nr. 10	Coloana nr. 11	Coloana nr. 12	Coloana nr. 13	Coloana nr. 14	Coloana nr. 15	Coloana nr. 16	Coloana nr. 17	
A	B	I	4	3=2-5	6	7	8	9	10	11	12	13	14	15	16	17=16+2-8-9-10-11-12-13-14	
Prezentarea programului de finanțare UE/ alt donator	Prati efectuate în anul curent de la titlu 5-9 și 58	Prati efectuate în anul curent de la titlu 5-9 și 58	Sume în curs de soluțiere la rambursare în anul curent aferente cheltuielilor efectuate în anul anterior	Sume în curs de soluțiere la rambursare aferente cheltuielilor efectuate în anul curent	Sume solicitate la rambursare aferente cheltuielilor efectuate în anul curent afiate în curs de soluțiere	Sume valutate la rambursare în anul curent aferente cheltuielilor efectuate în anul anterior afiate în curs de soluțiere	Sume rambursate aferente cheltuielilor efectuate în anul curent	Sume rambursate în anul curent aferente cheltuielilor efectuate în anul anterior	Sume acordate de autoritatea de management aferente cheltuielilor efectuate în anul curent	Sume acordate de autoritatea de management aferente cheltuielilor efectuate în anul anterior	Sume acordate de autoritatea de management aferente cheltuielilor efectuate în anul curent	Prefinanțare deplasată din suma solicitată aferente cheltuielilor efectuate în anul curent	Prefinanțare deplasată din suma solicitată aferente cheltuielilor efectuate în anul anterior	Sume rezultate din interogii efectuate în anul curent	Sume rezultate din interogii efectuate în anul anterior	Sume de primire de la CE în încadrarea anului în curs, plus alte sume plătite efectuate	Sume de primire de la CE în încadrarea anului în curs, plus alte sume plătite efectuate
59		0,00	0,00	0,00	0,00	0,00	0,00	0,00	0,00	0,00	0,00	0,00	0,00	0,00	0,00	0,00	
60		0,00	0,00	0,00	0,00	0,00	0,00	0,00	0,00	0,00	0,00	0,00	0,00	0,00	0,00	0,00	
61		0,00	0,00	0,00	0,00	0,00	0,00	0,00	0,00	0,00	0,00	0,00	0,00	0,00	0,00	0,00	
62		0,00	0,00	0,00	0,00	0,00	0,00	0,00	0,00	0,00	0,00	0,00	0,00	0,00	0,00	0,00	
63		0,00	0,00	0,00	0,00	0,00	0,00	0,00	0,00	0,00	0,00	0,00	0,00	0,00	0,00	0,00	
64		0,00	0,00	0,00	0,00	0,00	0,00	0,00	0,00	0,00	0,00	0,00	0,00	0,00	0,00	0,00	
65		0,00	0,00	0,00	0,00	0,00	0,00	0,00	0,00	0,00	0,00	0,00	0,00	0,00	0,00	0,00	
66		1.370.268,81	337.216,49	337.216,49	0,00	0,00	0,00	0,00	0,00	0,00	0,00	0,00	0,00	0,00	0,00	337.216,49	

SECȚIUNEA B – C. Credite interne – Situația platilor efectuate și a sumelor declarate pentru cota parte aferenta cheltuielilor finanțate din FEN postaderare

Coloana nr. 1	Coloana nr. 2	Coloana nr. 3	Coloana nr. 4	Coloana nr. 5	Coloana nr. 6	Coloana nr. 7	Coloana nr. 8	Coloana nr. 9	Coloana nr. 10	Coloana nr. 11	Coloana nr. 12	Coloana nr. 13	Coloana nr. 14	Coloana nr. 15	Coloana nr. 16	Coloana nr. 17	
Coloana nr. 1	Coloana nr. 2	Coloana nr. 3	Coloana nr. 4	Coloana nr. 5	Coloana nr. 6	Coloana nr. 7	Coloana nr. 8	Coloana nr. 9	Coloana nr. 10	Coloana nr. 11	Coloana nr. 12	Coloana nr. 13	Coloana nr. 14	Coloana nr. 15	Coloana nr. 16	Coloana nr. 17	
Coloana nr. 1	Coloana nr. 2	Coloana nr. 3	Coloana nr. 4	Coloana nr. 5	Coloana nr. 6	Coloana nr. 7	Coloana nr. 8	Coloana nr. 9	Coloana nr. 10	Coloana nr. 11	Coloana nr. 12	Coloana nr. 13	Coloana nr. 14	Coloana nr. 15	Coloana nr. 16	Coloana nr. 17	
A	B	I	4	3=2-5	6	7	8	9	10	11	12	13	14	15	16	17=16+2-8-9-10-11-12-13-14	
Prezentarea programului de finanțare UE/ alt donator	Prati efectuate în anul curent de la titlu 5-9 și 58	Prati efectuate în anul curent de la titlu 5-9 și 58	Sume în curs de soluțiere la rambursare în anul curent aferente cheltuielilor efectuate în anul anterior	Sume în curs de soluțiere la rambursare aferente cheltuielilor efectuate în anul curent	Sume solicitate la rambursare aferente cheltuielilor efectuate în anul curent afiate în curs de soluțiere	Sume valutate la rambursare în anul curent aferente cheltuielilor efectuate în anul anterior afiate în curs de soluțiere	Sume rambursate aferente cheltuielilor efectuate în anul curent	Sume rambursate în anul curent aferente cheltuielilor efectuate în anul anterior	Sume acordate de autoritatea de management aferente cheltuielilor efectuate în anul curent	Sume acordate de autoritatea de management aferente cheltuielilor efectuate în anul anterior	Sume acordate de autoritatea de management aferente cheltuielilor efectuate în anul curent	Prefinanțare deplasată din suma solicitată aferente cheltuielilor efectuate în anul curent	Prefinanțare deplasată din suma solicitată aferente cheltuielilor efectuate în anul anterior	Sume rezultate din interogii efectuate în anul curent	Sume rezultate din interogii efectuate în anul anterior	Sume de primire de la CE în încadrarea anului în curs, plus alte sume plătite efectuate	Sume de primire de la CE în încadrarea anului în curs, plus alte sume plătite efectuate
1		0,00	0,00	0,00	0,00	0,00	0,00	0,00	0,00	0,00	0,00	0,00	0,00	0,00	0,00	0,00	
2		0,00	0,00	0,00	0,00	0,00	0,00	0,00	0,00	0,00	0,00	0,00	0,00	0,00	0,00	0,00	
3		0,00	0,00	0,00	0,00	0,00	0,00	0,00	0,00	0,00	0,00	0,00	0,00	0,00	0,00	0,00	
4		0,00	0,00	0,00	0,00	0,00	0,00	0,00	0,00	0,00	0,00	0,00	0,00	0,00	0,00	0,00	
5		0,00	0,00	0,00	0,00	0,00	0,00	0,00	0,00	0,00	0,00	0,00	0,00	0,00	0,00	0,00	
6		0,00	0,00	0,00	0,00	0,00	0,00	0,00	0,00	0,00	0,00	0,00	0,00	0,00	0,00	0,00	
7		0,00	0,00	0,00	0,00	0,00	0,00	0,00	0,00	0,00	0,00	0,00	0,00	0,00	0,00	0,00	
8		0,00	0,00	0,00	0,00	0,00	0,00	0,00	0,00	0,00	0,00	0,00	0,00	0,00	0,00	0,00	

Cod cau. d	Denumirea programului de finanțare (C.F. și/și denumiri)	Plafondul efectiv în anul curent de la 1/01/2014-31/12/2014	Din care:		Suma în curs de realizare în anul curent afectată cheltuielilor efectuate în anul anterior	Suma solicitată în anul curent afectată cheltuielilor efectuate în anul anterior	Suma solicitată în anul curent afectată cheltuielilor efectuate în anul anterior	Suma plătită în anul curent afectată cheltuielilor efectuate în anul anterior	Suma rambursată în anul curent afectată cheltuielilor efectuate în anul anterior	Suma asigurată de garanții de management afectată cheltuielilor efectuate în anul anterior	Suma manoperelor de management afectată cheltuielilor efectuate în anul anterior	Prefinanțarea afectată din anterior afectată cheltuielilor efectuate în anul anterior	Prefinanțarea afectată din anterior afectată cheltuielilor efectuate în anul anterior	Din care:	Suma de plată prin incorporarea anului în contul plăților efectuate	Suma de plată prin realizarea anului plății efectuate	
			2	3=2-5													4
A	B	I															
	European de Vecinătate și Parteneriat (ENP)																
9	Sume alocate Fondului European pentru Refugiați (56.09)		0,00	0,00	0,00	0,00	0,00	0,00	0,00	0,00	0,00	0,00	0,00	0,00	0,00	0,00	0,00
10	Sume alocate Fondului European de Returare (56.10)		0,00	0,00	0,00	0,00	0,00	0,00	0,00	0,00	0,00	0,00	0,00	0,00	0,00	0,00	0,00
11	Sume alocate Fondului European de Investiții a Soluțiilor pentru Tercie Sectoare (56.13)		0,00	0,00	0,00	0,00	0,00	0,00	0,00	0,00	0,00	0,00	0,00	0,00	0,00	0,00	0,00
12	Sume alocate Fondului Frontierele Externe (56.12)		0,00	0,00	0,00	0,00	0,00	0,00	0,00	0,00	0,00	0,00	0,00	0,00	0,00	0,00	0,00
14	Programe finanțate din Facilitatea de Tranziție (56.14)		0,00	0,00	0,00	0,00	0,00	0,00	0,00	0,00	0,00	0,00	0,00	0,00	0,00	0,00	0,00
15	Alte programe comunitare finanțate în perioade de tranziție în fazele de pregătire și de implementare (56.16)		0,00	0,00	0,00	0,00	0,00	0,00	0,00	0,00	0,00	0,00	0,00	0,00	0,00	0,00	0,00
16	Mechanismul financiar SEE (56.17)		0,00	0,00	0,00	0,00	0,00	0,00	0,00	0,00	0,00	0,00	0,00	0,00	0,00	0,00	0,00
17	Mechanismul financiar navigabil (56.18)		0,00	0,00	0,00	0,00	0,00	0,00	0,00	0,00	0,00	0,00	0,00	0,00	0,00	0,00	0,00
18	Mechanismul financiar de ajutor programului Operațional Asistența Tehnică (56.19)		0,00	0,00	0,00	0,00	0,00	0,00	0,00	0,00	0,00	0,00	0,00	0,00	0,00	0,00	0,00
20	Asistența tehnică în domeniul operațional al programului Operațional Asistența Tehnică (56.20)		0,00	0,00	0,00	0,00	0,00	0,00	0,00	0,00	0,00	0,00	0,00	0,00	0,00	0,00	0,00
21	Programul de cooperare civilețiano-militară privind reducerea disparităților economice și sociale din cadrul Uniunii Europene Temeie (56.25)		0,00	0,00	0,00	0,00	0,00	0,00	0,00	0,00	0,00	0,00	0,00	0,00	0,00	0,00	0,00
22	Fondul European de Asistență la Globalizare (56.26)		0,00	0,00	0,00	0,00	0,00	0,00	0,00	0,00	0,00	0,00	0,00	0,00	0,00	0,00	0,00
23	Asistența tehnică pentru mechanismele financiare SEE (56.27)		0,00	0,00	0,00	0,00	0,00	0,00	0,00	0,00	0,00	0,00	0,00	0,00	0,00	0,00	0,00
24	Fondul național pentru relații bilaterale aferent mechanismelor financiare SEE (56.28)		0,00	0,00	0,00	0,00	0,00	0,00	0,00	0,00	0,00	0,00	0,00	0,00	0,00	0,00	0,00
25	Sume alocate Fondului de Solidaritate al Uniunii Europene (56.40)		0,00	0,00	0,00	0,00	0,00	0,00	0,00	0,00	0,00	0,00	0,00	0,00	0,00	0,00	0,00
26	Fondul de ajutor destinat persoanelor defavorizate (58.05)		0,00	0,00	0,00	0,00	0,00	0,00	0,00	0,00	0,00	0,00	0,00	0,00	0,00	0,00	0,00
27	Fondul pentru securitate internă (FSI) (58.08)		0,00	0,00	0,00	0,00	0,00	0,00	0,00	0,00	0,00	0,00	0,00	0,00	0,00	0,00	0,00
28	Asistența tehnică pentru fondurile în domeniul finanțelor (58.09)		0,00	0,00	0,00	0,00	0,00	0,00	0,00	0,00	0,00	0,00	0,00	0,00	0,00	0,00	0,00
29	Alte programe comunitare finanțate în perioade de tranziție (58.15)		0,00	0,00	0,00	0,00	0,00	0,00	0,00	0,00	0,00	0,00	0,00	0,00	0,00	0,00	0,00
30	Alte facilități și instrumente post-terre Programului de Dezvoltare Regională (FEDR) (58.16)		0,00	0,00	0,00	0,00	0,00	0,00	0,00	0,00	0,00	0,00	0,00	0,00	0,00	0,00	0,00
31	Programul de Dezvoltare Regională (FEDR) (58.01)		718.272,05	0,00	0,00	0,00	0,00	0,00	0,00	0,00	0,00	0,00	0,00	0,00	0,00	0,00	0,00
32	Programul de Dezvoltare Regională (FEDR) (58.02)		0,00	0,00	0,00	0,00	0,00	0,00	0,00	0,00	0,00	0,00	0,00	0,00	0,00	0,00	0,00
33	Programul de Dezvoltare Regională (FEDR) (58.03)		0,00	0,00	0,00	0,00	0,00	0,00	0,00	0,00	0,00	0,00	0,00	0,00	0,00	0,00	0,00
34	Programul de Dezvoltare Regională (FEDR) (58.04)		0,00	0,00	0,00	0,00	0,00	0,00	0,00	0,00	0,00	0,00	0,00	0,00	0,00	0,00	0,00

Code	Descrierea programului de finanțare UE al proiectului	1	2	3=2-5	4	5=6-8+10+12+15	6	7	8	9	10	11	12	13	14	15	Sume de primiri de la CE în cadrul anului curent	Sumele de primiri de la CE în cadrul anului curent
A	B	0,00	0,00	0,00	0,00	0,00	0,00	0,00	0,00	0,00	0,00	0,00	0,00	0,00	0,00	0,00	0,00	0,00
35	Programa din Fondul European Agricol de Dezvoltare Rurală (FEADR) (SR.04)	0,00	0,00	0,00	0,00	0,00	0,00	0,00	0,00	0,00	0,00	0,00	0,00	0,00	0,00	0,00	0,00	0,00
36	Programul din Fondul European pentru Pescuit și Afaceri Maritime (PEPAM) (SR.05)	0,00	0,00	0,00	0,00	0,00	0,00	0,00	0,00	0,00	0,00	0,00	0,00	0,00	0,00	0,00	0,00	0,00
37	Programa Instrumentului de Asistență pentru Agricultură (IPA II) (SR.10)	0,00	0,00	0,00	0,00	0,00	0,00	0,00	0,00	0,00	0,00	0,00	0,00	0,00	0,00	0,00	0,00	0,00
38	Programa Instrumentului European de Vecinătate (ENI) (SR.12)	0,00	0,00	0,00	0,00	0,00	0,00	0,00	0,00	0,00	0,00	0,00	0,00	0,00	0,00	0,00	0,00	0,00
39	Fondul European de Garantare Agricolă (FEAGA) (SR.13)	0,00	0,00	0,00	0,00	0,00	0,00	0,00	0,00	0,00	0,00	0,00	0,00	0,00	0,00	0,00	0,00	0,00
40	Asistență tehnică în cadrul Programului Operațional Asistență Tehnică (SR.14)	0,00	0,00	0,00	0,00	0,00	0,00	0,00	0,00	0,00	0,00	0,00	0,00	0,00	0,00	0,00	0,00	0,00
41	Asistență tehnică în cadrul programului operațional de asistență tehnică în cadrul Programului Operațional Asistență Tehnică (SR.17)	0,00	0,00	0,00	0,00	0,00	0,00	0,00	0,00	0,00	0,00	0,00	0,00	0,00	0,00	0,00	0,00	0,00
42	Mecanismul pentru Interconectarea Europei (SR.30)	0,00	0,00	0,00	0,00	0,00	0,00	0,00	0,00	0,00	0,00	0,00	0,00	0,00	0,00	0,00	0,00	0,00
43	Mecanismele financiare Spatiul Economic European și Norvegian 2014-2021 (SR.32)	0,00	0,00	0,00	0,00	0,00	0,00	0,00	0,00	0,00	0,00	0,00	0,00	0,00	0,00	0,00	0,00	0,00
44	Fondul pentru relații bilaterale și financiare Spațiul Economic European și Norvegian 2014-2021 (SR.33)	0,00	0,00	0,00	0,00	0,00	0,00	0,00	0,00	0,00	0,00	0,00	0,00	0,00	0,00	0,00	0,00	0,00
45	Asistență tehnică aferentă Mecanismelor financiare Spațiul Economic European și Norvegian 2014-2021 (SR.33)	0,00	0,00	0,00	0,00	0,00	0,00	0,00	0,00	0,00	0,00	0,00	0,00	0,00	0,00	0,00	0,00	0,00
46	Programa finanțată din Fondul Social European Plus (FSPE+), aferentă anului curent 2021-2027 (SR.60)	0,00	0,00	0,00	0,00	0,00	0,00	0,00	0,00	0,00	0,00	0,00	0,00	0,00	0,00	0,00	0,00	0,00
47	Fondul pentru azil, migrație și integrare 2021-2027 (FAMI) (SR.58)	0,00	0,00	0,00	0,00	0,00	0,00	0,00	0,00	0,00	0,00	0,00	0,00	0,00	0,00	0,00	0,00	0,00
48	Fondul pentru securitate internă 2021-2027 (FSI) (SR.59)	0,00	0,00	0,00	0,00	0,00	0,00	0,00	0,00	0,00	0,00	0,00	0,00	0,00	0,00	0,00	0,00	0,00
49	Instrumentul de finanțare pentru managementul migrației și al vizelor 2021-2027 (IMFY) (SR.60)	0,00	0,00	0,00	0,00	0,00	0,00	0,00	0,00	0,00	0,00	0,00	0,00	0,00	0,00	0,00	0,00	0,00
50	Asistență tehnică și finanțare delegată de costuri pentru conditiile de dezvoltare regională aferente cadrelor financiare 2021-2027 (SR.61)	0,00	0,00	0,00	0,00	0,00	0,00	0,00	0,00	0,00	0,00	0,00	0,00	0,00	0,00	0,00	0,00	0,00
51	Programa finanțată din Fondul European de Dezvoltare Regională (FEDR), aferentă cadrului financiar 2021-2027 (SR.60)	7.934.51	0,00	0,00	0,00	0,00	0,00	0,00	0,00	0,00	0,00	0,00	0,00	0,00	0,00	0,00	0,00	0,00
52	Programa finanțată din Fondul de Coeziune (FC), aferentă cadrului financiar 2021-2027 (SR.50)	0,00	0,00	0,00	0,00	0,00	0,00	0,00	0,00	0,00	0,00	0,00	0,00	0,00	0,00	0,00	0,00	0,00

Cod realizației	Denumirea proiectului sau finanțării (UE, afiș domaniar)	Piul efectuat în anul curent de la 01.01.2021 până la 31.12.2021	Din care:	Sume în curs de sollicitare în anul curent de rambursare efectuate în anul curent	Sume în curs de sollicitare în anul curent de rambursare efectuate în anul anterior	Sume solțitate în anul curent afectate în anul curent și în anteriori	Sume rambursate afectate în anul curent	Sume rambursate în anul curent efectuate în anul anterior	Sume suportate în anul curent afectate în anul anterior	Sume suportate de autoritatea de management afectate în anul curent și în anteriori	Sume suportate de autoritatea de management afectate în anul curent și în anteriori	Profansare dobă din suma solțitate afectate în anul curent	Profansare dobă din suma solțitate afectate în anul anterior	Sume rambursate din sursele afectate în anul curent și în anteriori	Din care:	Sume de primit de la CE în anul curent efectuate	Sume de primit de la CE în anul curent efectuate în anul anterior	Sume de primit de la CE în anul curent efectuate în anteriori	
A	B	1	2	3=2+5	4	5=6+8+10+12+15	8	9	10	11	12	13	14	15	16	17=16+2+3+10-11+12+13+14			
53	Activități tehnice în cadrul programelor operaționale, altele decât Programul Operațional Asistență Tehnică, aferență bugetului financiar 2021-2027 (56.56)	0,00	0,00	0,00	0,00	0,00	0,00	0,00	0,00	0,00	0,00	0,00	0,00	0,00	0,00	0,00	0,00	0,00	
54	Programe finanțate din Fondul pentru o Tranziție Justă (FTJ), aferență bugetului financiar 2021-2027 (56.56)	0,00	0,00	0,00	0,00	0,00	0,00	0,00	0,00	0,00	0,00	0,00	0,00	0,00	0,00	0,00	0,00	0,00	
55	Programe instrumentul de asistență pentru președere (IPA III) (56.65)	0,00	0,00	0,00	0,00	0,00	0,00	0,00	0,00	0,00	0,00	0,00	0,00	0,00	0,00	0,00	0,00	0,00	
56	Programe instrumentul de asistență pentru președere (IPA III) (56.65), cooperare internă (națională - Europeană) globală (ND/CI) (56.66)	0,00	0,00	0,00	0,00	0,00	0,00	0,00	0,00	0,00	0,00	0,00	0,00	0,00	0,00	0,00	0,00	0,00	
57	Asistență Tehnică, aferență bugetului financiar 2021-2027 (56.75)	0,00	0,00	0,00	0,00	0,00	0,00	0,00	0,00	0,00	0,00	0,00	0,00	0,00	0,00	0,00	0,00	0,00	
58	Cheltuieli aferente infrastructurii de transport implementate în cadrul programelor de finanțare în condițiile Regulamentului (UE) nr. 1381/2013 al Consiliului și al O.G. nr. 22/2021 (56.76)	0,00	0,00	0,00	0,00	0,00	0,00	0,00	0,00	0,00	0,00	0,00	0,00	0,00	0,00	0,00	0,00	0,00	
59	Instrumentul de finanțare europeană (ERDF) (56.41)	0,00	0,00	0,00	0,00	0,00	0,00	0,00	0,00	0,00	0,00	0,00	0,00	0,00	0,00	0,00	0,00	0,00	
60	Sume aferente contractelor de finanțare încheiate în condițiile Regulamentului (UE) nr. 1381/2013 al Consiliului și al O.G. nr. 22/2021 (56.76)	0,00	0,00	0,00	0,00	0,00	0,00	0,00	0,00	0,00	0,00	0,00	0,00	0,00	0,00	0,00	0,00	0,00	
61	Mecanismul pentru interconectare a Europei aferent bugetului financiar 2021-2027 (56.77)	0,00	0,00	0,00	0,00	0,00	0,00	0,00	0,00	0,00	0,00	0,00	0,00	0,00	0,00	0,00	0,00	0,00	
62	Fondul European de Gamutare Agricolă (FEAGA) aferent bugetului financiar 2021-2027 (56.52)	0,00	0,00	0,00	0,00	0,00	0,00	0,00	0,00	0,00	0,00	0,00	0,00	0,00	0,00	0,00	0,00	0,00	
63	Fondul European Agricol de Dezvoltare Rurală (FEADR) aferent bugetului financiar 2021-2027 (56.53)	0,00	0,00	0,00	0,00	0,00	0,00	0,00	0,00	0,00	0,00	0,00	0,00	0,00	0,00	0,00	0,00	0,00	
64	Alte programe comunitare finanțate în perioadă	0,00	0,00	0,00	0,00	0,00	0,00	0,00	0,00	0,00	0,00	0,00	0,00	0,00	0,00	0,00	0,00	0,00	
65	Fondul european pentru afaceri mici și medii, prezent în anexa nr. 1, punctul 16 (56.57)	0,00	0,00	0,00	0,00	0,00	0,00	0,00	0,00	0,00	0,00	0,00	0,00	0,00	0,00	0,00	0,00	0,00	
66	Total 94+10+11+12+14+15+16+17+18+19+20+21+22+23+24+25+26+27+28+29+30+31+32+33+34+35+36+37+38+39+40+41+42+43+44+45+46+47+48+49+50+51+52+53+54+55+56+57+58+59+60+61+62+63+64+65	0,00	0,00	0,00	0,00	0,00	0,00	0,00	0,00	0,00	0,00	0,00	0,00	0,00	0,00	0,00	0,00	0,00	0,00

Self servicii economice,
Numea Minodora Căbăreanu
Georgie

Primar
ROMANIA
Județul Prahova - ORȘAZUGA
PRIMAR
1



MINISTERUL FINANTELOR
Semnatura validă

Digitally signed by Ministerul
Finanțelor Publice
Date: 2024.06.17 17:31:59 EEST
Reason: Document MFP

ANEXA 27 SITUATIA PLATILOR EFECTUATE DIN FONDURI EXTERNE
NERAMBURSABILE POSTADERARE (TITLUL 56, TITLUL 58 SI TITLUL 60)
CONSOLIDAT nivel Ordonator Principal de Credite

Perioada raportare: IUN-2024

SECTIUNEA A – Informatii generale

Denumire entitate publica: ORAS AZUGA

Sector Bugetar: 02.Bugetul local (administratie locala)

CIF entitate publica: 2843850

Indicator: 655000 - Alte cheltuieli in domeniul invatamantului

- lei -

Cod rand	Denumire indicatori	TOTAL SURSE DE FINANTARE	Din care:					Integral venituri proprii (F)	Venituri proprii si subventii (G)	Bugetul Fondului pentru Mediu (I)
			Finantare integrala din buget (A)	Credite externe (B)	Credite interne (C)	Fonduri externe nerambursabile (D)	Activitati finantate integral din venituri proprii (E)			
A	B	1=2+..+9	2	3	4	5	6	7	8	9
1	Total plati (titlul VIII cod 56+ titlul X cod 58) (rd.2+rd.11)	1.349.554,98	1.342.130,91	0,00	7.424,07	0,00	0,00	0,00	0,00	0,00
2	Total plati (titlul VIII cod 56) (rd.3 la rd.10)	1.349.554,98	1.342.130,91	0,00	7.424,07	0,00	0,00	0,00	0,00	0,00
3	Cheltuieli de personal (titlu I)	0,00	0,00	0,00	0,00	0,00	0,00	0,00	0,00	0,00
4	Bunuri si servicii(II)	0,00	0,00	0,00	0,00	0,00	0,00	0,00	0,00	0,00
5	Subventii (titlu IV)	0,00	0,00	0,00	0,00	0,00	0,00	0,00	0,00	0,00

Cod rand	Denumire indicatori	TOTAL SURSE DE FINANTARE	Din care:							Bugetul Fondului pentru Mediu (I)
			Finantare integrala din buget (A)	Credite externe (B)	Credite interne (C)	Fonduri externe nerambursabile (D)	Activitati finantate integral din venituri proprii (E)	Integral venituri proprii (F)	Venituri proprii si subventii (G)	
A	B	1=2+..+9	2	3	4	5	6	7	8	9
6	Transferuri intre unitati ale administratiei publice (titlu VI)	0,00	0,00	0,00	0,00	0,00	0,00	0,00	0,00	0,00
7	Alte transferuri (titlu VII)	0,00	0,00	0,00	0,00	0,00	0,00	0,00	0,00	0,00
8	Asistenta sociala (titlu IX)	0,00	0,00	0,00	0,00	0,00	0,00	0,00	0,00	0,00
9	Alte cheltuieli (titlu XI)	0,00	0,00	0,00	0,00	0,00	0,00	0,00	0,00	0,00
10	Active nefinanciare (titlu XV)	1.349.554,98	1.342.130,91	0,00	7.424,07	0,00	0,00	0,00	0,00	0,00
11	Total plati (titlul X cod 58) (rd.12 la rd.19)	0,00	0,00	0,00	0,00	0,00	0,00	0,00	0,00	0,00
12	Cheltuieli de personal (titlul I)	0,00	0,00	0,00	0,00	0,00	0,00	0,00	0,00	0,00
13	Bunuri si servicii (titlul II)	0,00	0,00	0,00	0,00	0,00	0,00	0,00	0,00	0,00
14	Subventii (titlul IV)	0,00	0,00	0,00	0,00	0,00	0,00	0,00	0,00	0,00
15	Transferuri intre unitati ale administratiei publice (titlulVI)	0,00	0,00	0,00	0,00	0,00	0,00	0,00	0,00	0,00
16	Alte transferuri(titlulVII)	0,00	0,00	0,00	0,00	0,00	0,00	0,00	0,00	0,00
17	Asistenta sociala (titlul IX)	0,00	0,00	0,00	0,00	0,00	0,00	0,00	0,00	0,00

Cod rand	Denumire indicatori	TOTAL SURSE DE FINANTARE	Din care:							Buzetul Fondului pentru Mediu (I)
			Finantare integrala din buget (A)	Credite externe (B)	Credite interne (C)	Fonduri externe nerambursabile (D)	Activitati finantate integral din venituri proprii (E)	Integral venituri proprii (F)	Venituri proprii si subventii (G)	
A	B	1=2+..+9	2	3	4	5	6	7	8	9
18	Alte cheltuieli (titlul XI)	0,00	0,00	0,00	0,00	0,00	0,00	0,00	0,00	0,00
19	Active nefinanciare (titlul XV)	0,00	0,00	0,00	0,00	0,00	0,00	0,00	0,00	0,00
20	Total plati (titlul XII cod 60) (rd.21 la rd.28)	0,00	0,00	0,00	0,00	0,00	0,00	0,00	0,00	0,00
21	Cheltuieli de personal (titlul I)	0,00	0,00	0,00	0,00	0,00	0,00	0,00	0,00	0,00
22	Bunuri si servicii (titlul II)	0,00	0,00	0,00	0,00	0,00	0,00	0,00	0,00	0,00
23	Subventii (titlul IV)	0,00	0,00	0,00	0,00	0,00	0,00	0,00	0,00	0,00
24	Transferuri între unitati ale administratiei publice (titlul VI)	0,00	0,00	0,00	0,00	0,00	0,00	0,00	0,00	0,00
25	Alte transferuri (titlul VII)	0,00	0,00	0,00	0,00	0,00	0,00	0,00	0,00	0,00
26	Asistenta sociala (titlul IX)	0,00	0,00	0,00	0,00	0,00	0,00	0,00	0,00	0,00
27	Alte cheltuieli (titlul XI)	0,00	0,00	0,00	0,00	0,00	0,00	0,00	0,00	0,00
28	Active nefinanciare (titlul XV)	0,00	0,00	0,00	0,00	0,00	0,00	0,00	0,00	0,00

Indicator: 660601 - Spitale generale

- lei -

Cod rand	Denumire indicatori	TOTAL SURSE DE FINANTARE	Din care:							Buzetul Fondului pentru Mediu (I)	
			Finantare integrala din buget (A)	Credite externe (B)	Credite interne (C)	Fonduri externe nerambursabile (D)	Activitati finantate integral din venituri proprii (E)	Integral venituri proprii (F)	Venituri proprii si subventii (G)		
A	B	1=2+.+9	2	3	4	5	6	7	8	9	
1	Total platii (titlul VIII cod 56+ titlul X cod 58) (rd.2+rd.11)	17.700,00	17.346,00	0,00	354,00	0,00	0,00	0,00	0,00	0,00	0,00
2	Total platii (titlul VIII cod 56) (rd.3 la rd.10)	17.700,00	17.346,00	0,00	354,00	0,00	0,00	0,00	0,00	0,00	0,00
3	Cheltuieli de personal (titlu I)	0,00	0,00	0,00	0,00	0,00	0,00	0,00	0,00	0,00	0,00
4	Bunuri si servicii(II)	0,00	0,00	0,00	0,00	0,00	0,00	0,00	0,00	0,00	0,00
5	Subventii (titlu IV)	0,00	0,00	0,00	0,00	0,00	0,00	0,00	0,00	0,00	0,00
6	Transferuri intre unitati ale administratiei publice (titlu VI)	0,00	0,00	0,00	0,00	0,00	0,00	0,00	0,00	0,00	0,00
7	Alte transferuri (titlu VII)	0,00	0,00	0,00	0,00	0,00	0,00	0,00	0,00	0,00	0,00
8	Asistenta sociala (titlu IX)	0,00	0,00	0,00	0,00	0,00	0,00	0,00	0,00	0,00	0,00
9	Alte cheltuieli (titlu XI)	0,00	0,00	0,00	0,00	0,00	0,00	0,00	0,00	0,00	0,00
10	Active nefinanciare (titlu XV)	17.700,00	17.346,00	0,00	354,00	0,00	0,00	0,00	0,00	0,00	0,00
11	Total platii (titlul X cod 58) (rd.12 la rd.19)	0,00	0,00	0,00	0,00	0,00	0,00	0,00	0,00	0,00	0,00
12	Cheltuieli de personal (titlu I)	0,00	0,00	0,00	0,00	0,00	0,00	0,00	0,00	0,00	0,00

Cod rand	Denumire indicatori	TOTAL SURSE DE FINANTARE	Din care:							Bugetul Fondului pentru Mediu (I)
			Finantare integrala din buget (A)	Credite externe (B)	Credite interne (C)	Fonduri externe nerambursabile (D)	Activitati finantate integral din venituri proprii (E)	Integral venituri proprii (F)	Venituri proprii si subventii (G)	
A	B	1=2+..+9	2	3	4	5	6	7	8	9
13	Bunuri si servicii (titlul II)	0,00	0,00	0,00	0,00	0,00	0,00	0,00	0,00	0,00
14	Subventii (titlul IV)	0,00	0,00	0,00	0,00	0,00	0,00	0,00	0,00	0,00
15	Transferuri între unitati ale administratiei publice (titlul VI)	0,00	0,00	0,00	0,00	0,00	0,00	0,00	0,00	0,00
16	Alte transferuri (titlul VII)	0,00	0,00	0,00	0,00	0,00	0,00	0,00	0,00	0,00
17	Asistenta sociala (titlul IX)	0,00	0,00	0,00	0,00	0,00	0,00	0,00	0,00	0,00
18	Alte cheltuieli (titlul XI)	0,00	0,00	0,00	0,00	0,00	0,00	0,00	0,00	0,00
19	Active nefinanciare (titlul XV)	0,00	0,00	0,00	0,00	0,00	0,00	0,00	0,00	0,00
20	Total plati (titlul XII cod 60) (rd.21 la rd.28)	0,00	0,00	0,00	0,00	0,00	0,00	0,00	0,00	0,00
21	Cheltuieli de personal (titlul I)	0,00	0,00	0,00	0,00	0,00	0,00	0,00	0,00	0,00
22	Bunuri si servicii (titlul II)	0,00	0,00	0,00	0,00	0,00	0,00	0,00	0,00	0,00
23	Subventii (titlul IV)	0,00	0,00	0,00	0,00	0,00	0,00	0,00	0,00	0,00
24	Transferuri între unitati ale administratiei publice (titlul VI)	0,00	0,00	0,00	0,00	0,00	0,00	0,00	0,00	0,00

Cod rand	Denumire indicatori	TOTAL SURSE DE FINANTARE	Din care:					Integral venituri proprii (F)	Venituri proprii si subventii (G)	Bugetul Fondului pentru Mediu (I)
			Finantare integrala din buget (A)	Credite externe (B)	Credite interne (C)	Fonduri externe nerambursabile (D)	Activitati finantate integral din venituri proprii (E)			
A	B	1=2+..+9	2	3	4	5	6	7	8	9
25	Alte transferuri (titlul VII)	0,00	0,00	0,00	0,00	0,00	0,00	0,00	0,00	0,00
26	Asistenta sociala (titlul IX)	0,00	0,00	0,00	0,00	0,00	0,00	0,00	0,00	0,00
27	Alte cheltuieli (titlul XI)	0,00	0,00	0,00	0,00	0,00	0,00	0,00	0,00	0,00
28	Active nefinanciare (titlul XV)	0,00	0,00	0,00	0,00	0,00	0,00	0,00	0,00	0,00

Indicator: 685050 - Alte cheltuieli in domeniul asigurarilor si asistentei sociale

- lei -

Cod rand	Denumire indicatori	TOTAL SURSE DE FINANTARE	Din care:					Integral venituri proprii (F)	Venituri proprii si subventii (G)	Bugetul Fondului pentru Mediu (I)
			Finantare integrala din buget (A)	Credite externe (B)	Credite interne (C)	Fonduri externe nerambursabile (D)	Activitati finantate integral din venituri proprii (E)			
A	B	1=2+..+9	2	3	4	5	6	7	8	9
1	Total plati (titlul VIII cod 56+ titlul X cod 58) (rd.2+rd.11)	548.287,98	126,12	0,00	548.161,86	0,00	0,00	0,00	0,00	0,00
2	Total plati (titlul VIII cod 56) (rd.3 la rd.10)	0,00	0,00	0,00	0,00	0,00	0,00	0,00	0,00	0,00
3	Cheltuieli de personal (titlu I)	0,00	0,00	0,00	0,00	0,00	0,00	0,00	0,00	0,00
4	Bunuri si servicii(II)	0,00	0,00	0,00	0,00	0,00	0,00	0,00	0,00	0,00
	Subventii (titlu IV)	0,00	0,00	0,00	0,00	0,00	0,00	0,00	0,00	0,00

Cod rand	Denumire indicatori	TOTAL SURSE DE FINANTARE	Din care:							Buzetul Fondului pentru Mediu (I)
			Finantare integrala din buget (A)	Credite externe (B)	Credite interne (C)	Fonduri externe nerambursabile (D)	Activitati finantate integral din venituri proprii (E)	Integral venituri proprii (F)	Venituri proprii si subventii (G)	
A	B	1=2+..+9	2	3	4	5	6	7	8	9
5		0,00	0,00	0,00	0,00	0,00	0,00	0,00	0,00	0,00
6	Transferuri intre unitati ale administratiei publice (titlu VI)	0,00	0,00	0,00	0,00	0,00	0,00	0,00	0,00	0,00
7	Alte transferuri (titlu VII)	0,00	0,00	0,00	0,00	0,00	0,00	0,00	0,00	0,00
8	Asistenta sociala (titlu IX)	0,00	0,00	0,00	0,00	0,00	0,00	0,00	0,00	0,00
9	Alte cheltuieli (titlu XI)	0,00	0,00	0,00	0,00	0,00	0,00	0,00	0,00	0,00
10	Active nefinanciare (titlu XV)	0,00	0,00	0,00	0,00	0,00	0,00	0,00	0,00	0,00
11	Total plati (titlul X cod 58) (rd.12 la rd.19)	548.287,98	126,12	0,00	548.161,86	0,00	0,00	0,00	0,00	0,00
12	Cheltuieli de personal (titlul I)	0,00	0,00	0,00	0,00	0,00	0,00	0,00	0,00	0,00
13	Bunuri si servicii (titlul II)	0,00	0,00	0,00	0,00	0,00	0,00	0,00	0,00	0,00
14	Subventii (titlul IV)	0,00	0,00	0,00	0,00	0,00	0,00	0,00	0,00	0,00
15	Transferuri intre unitati ale administratiei publice (titlul VI)	0,00	0,00	0,00	0,00	0,00	0,00	0,00	0,00	0,00
16	Alte transferuri (titlul VII)	0,00	0,00	0,00	0,00	0,00	0,00	0,00	0,00	0,00
	Asistenta sociala	0,00	0,00	0,00	0,00	0,00	0,00	0,00	0,00	0,00

Cod rand	Denumire indicatori	TOTAL SURSE DE FINANTARE	Din care:							Bugetul Fondului pentru Mediu (I)
			Finantare integrala din buget (A)	Credite externe (B)	Credite interne (C)	Fonduri externe nerambursabile (D)	Activitati finantate integral din venituri proprii (E)	Integral venituri proprii (F)	Venituri proprii si subventii (G)	
A	B	1=2+..+9	2	3	4	5	6	7	8	9
17	(titlul IX)									
18	Alte cheltuieli (titlul XI)	0,00	0,00	0,00	0,00	0,00	0,00	0,00	0,00	0,00
19	Active nefinanciare (titlul XV)	548.287,98	126,12	0,00	548.161,86	0,00	0,00	0,00	0,00	0,00
20	Total plati (titlul XII cod 60) (rd.21 la rd.28)	0,00	0,00	0,00	0,00	0,00	0,00	0,00	0,00	0,00
21	Cheltuieli de personal (titlul I)	0,00	0,00	0,00	0,00	0,00	0,00	0,00	0,00	0,00
22	Bunuri si servicii (titlul II)	0,00	0,00	0,00	0,00	0,00	0,00	0,00	0,00	0,00
23	Subventii (titlul IV)	0,00	0,00	0,00	0,00	0,00	0,00	0,00	0,00	0,00
24	Transferuri intre unitati ale administratiei publice (titlul VI)	0,00	0,00	0,00	0,00	0,00	0,00	0,00	0,00	0,00
25	Alte transferuri (titlul VII)	0,00	0,00	0,00	0,00	0,00	0,00	0,00	0,00	0,00
26	Asistenta sociala (titlul IX)	0,00	0,00	0,00	0,00	0,00	0,00	0,00	0,00	0,00
27	Alte cheltuieli (titlul XI)	0,00	0,00	0,00	0,00	0,00	0,00	0,00	0,00	0,00
28	Active nefinanciare (titlul XV)	0,00	0,00	0,00	0,00	0,00	0,00	0,00	0,00	0,00

Indicator: 700301 - Dezvoltarea sistemului de locuinte

- lei -

Cod rand	Denumire indicatori	TOTAL SURSE DE FINANTARE	Din care:							Buzetul Fondului pentru Mediu (1)	
			Finantare integrala din buget (A)	Credite externe (B)	Credite interne (C)	Fonduri externe nerambursabile (D)	Activitati finantate integral din venituri proprii (E)	Integral venituri proprii (F)	Venituri proprii si subventii (G)		
A	B	1=2+..+9	2	3	4	5	6	7	8	9	
1	Total plati (titlul VIII cod 56+ titlul X cod 58) (rd.2+rd.11)	181.232,41	10.665,78	0,00	170.566,63	0,00	0,00	0,00	0,00	0,00	0,00
2	Total plati (titlul VIII cod 56) (rd.3 la rd.10)	10.822,22	10.665,78	0,00	156,44	0,00	0,00	0,00	0,00	0,00	0,00
3	Cheltuieli de personal (titlu I)	0,00	0,00	0,00	0,00	0,00	0,00	0,00	0,00	0,00	0,00
4	Bunuri si servicii(II)	0,00	0,00	0,00	0,00	0,00	0,00	0,00	0,00	0,00	0,00
5	Subventii (titlu IV)	0,00	0,00	0,00	0,00	0,00	0,00	0,00	0,00	0,00	0,00
6	Transferuri intre unitati ale administratiei publice (titlu VI)	0,00	0,00	0,00	0,00	0,00	0,00	0,00	0,00	0,00	0,00
7	Alte transferuri (titlu VII)	0,00	0,00	0,00	0,00	0,00	0,00	0,00	0,00	0,00	0,00
8	Asistenta sociala (titlu IX)	0,00	0,00	0,00	0,00	0,00	0,00	0,00	0,00	0,00	0,00
9	Alte cheltuieli (titlu XI)	0,00	0,00	0,00	0,00	0,00	0,00	0,00	0,00	0,00	0,00
10	Active nefinanciare (titlu XV)	10.822,22	10.665,78	0,00	156,44	0,00	0,00	0,00	0,00	0,00	0,00
11	Total plati (titlul X cod 58) (rd.12 la rd.19)	170.410,19	0,00	0,00	170.410,19	0,00	0,00	0,00	0,00	0,00	0,00
12	Cheltuieli de personal (titlu I)	0,00	0,00	0,00	0,00	0,00	0,00	0,00	0,00	0,00	0,00

Cod rand	Denumire indicatori	TOTAL SURSE DE FINANTARE	Din care:							Bugetul Fondului pentru Mediu (I)
			Finantare integrala din buget (A)	Credite externe (B)	Credite interne (C)	Fonduri externe nerambursabile (D)	Activitati finantate integral din venituri proprii (E)	Integral venituri proprii (F)	Venituri proprii si subventii (G)	
A	B	1=2+..+9	2	3	4	5	6	7	8	9
13	Bunuri si servicii (titlul II)	0,00	0,00	0,00	0,00	0,00	0,00	0,00	0,00	0,00
14	Subventii (titlul IV)	0,00	0,00	0,00	0,00	0,00	0,00	0,00	0,00	0,00
15	Transferuri între unitati ale administratiei publice (titlulVI)	0,00	0,00	0,00	0,00	0,00	0,00	0,00	0,00	0,00
16	Alte transferuri (titlulVII)	0,00	0,00	0,00	0,00	0,00	0,00	0,00	0,00	0,00
17	Asistenta sociala (titlul IX)	0,00	0,00	0,00	0,00	0,00	0,00	0,00	0,00	0,00
18	Alte cheltuieli (titlul XI)	0,00	0,00	0,00	0,00	0,00	0,00	0,00	0,00	0,00
19	Active nefinanciare (titlul XV)	170.410,19	0,00	0,00	170.410,19	0,00	0,00	0,00	0,00	0,00
20	Total plati (titlul XII cod 60) (rd.21 la rd.28)	0,00	0,00	0,00	0,00	0,00	0,00	0,00	0,00	0,00
21	Cheltuieli de personal (titlul I)	0,00	0,00	0,00	0,00	0,00	0,00	0,00	0,00	0,00
22	Bunuri si servicii (titlul II)	0,00	0,00	0,00	0,00	0,00	0,00	0,00	0,00	0,00
23	Subventii (titlul IV)	0,00	0,00	0,00	0,00	0,00	0,00	0,00	0,00	0,00
24	Transferuri între unitati ale administratiei publice (titlul VI)	0,00	0,00	0,00	0,00	0,00	0,00	0,00	0,00	0,00

Cod rand	Denumire indicatori	TOTAL SURSE DE FINANTARE	Din care:							Buzetul Fondului pentru Mediu (I)
			Finantare integrala din buget (A)	Credite externe (B)	Credite interne (C)	Fonduri externe nerambursabile (D)	Activitati finantate integral din venituri proprii (E)	Integral venituri proprii (F)	Venituri proprii si subventii (G)	
A	B	1=2+..+9	2	3	4	5	6	7	8	9
25	Alte transferuri (titlul VII)	0,00	0,00	0,00	0,00	0,00	0,00	0,00	0,00	0,00
26	Asistenta sociala (titlul IX)	0,00	0,00	0,00	0,00	0,00	0,00	0,00	0,00	0,00
27	Alte cheltuieli (titlul XI)	0,00	0,00	0,00	0,00	0,00	0,00	0,00	0,00	0,00
28	Active nefinanciare (titlul XV)	0,00	0,00	0,00	0,00	0,00	0,00	0,00	0,00	0,00

Primar
Ciprian Georgy BARBU



Șef serviciu economic,
Mădona CRESTEA



**ANEXA 28 SITUAȚIA PLĂȚILOR EFECTUATE LA TITLUL 61 "PROIECTE CU FINANȚARE DIN
SUMELE AFERENTE COMPONENTEI DE IMPRUMUTURI A PNRR" ȘI LA
TITLUL 65 "CHELTUIELI AFERENTE PROGRAMELOR CU FINANȚARE RAMBURSABILĂ"**

CONSOLIDAT nivel Ordonator Principal de Credite

Perioada raportare:

SECȚIUNEA A – Informații generale

Denumire entitate publica: **ORAS AZUGA**

CIF entitate publica: **2843850**

*Primar
Ciprian George Bărbu*



*Sof servicii economice,
Ileana Ilinodora CRISTEA*



Anexa 30 PLATI RESTANTE
si situatia numarului de posturi CONSOLIDAT
nivel Ordonator Principal de Credite

Perioada raportare: IUN-2024

SECTIUNEA A – Informatii generaleDenumire entitate publica: **ORAS AZUGA**CIF entitate publica: **2843850**Sector Bugetar: **02.Bugetul local (administratie locala)****SECTIUNEA B – A.Integral de la buget – SECTIUNEA B – Plati restante**

- lei -

Cod rand	Denumirea indicatorilor	Sold la inceputul anului	Sold la finele perioadei	
			TOTAL	Din care: aferent sumelor angajate cu prevederi bugetare
A	B	1	2	3
1	PLATI RESTANTE-TOTAL (rd.8+15+22+29+36+43+50+57+76+83)	1.761.827,00	2.547.370,00	2.547.370,00
2	-sub 30 de zile - (rd.9+16+23+30+37+44+51+58+77+84)	354.376,00	483.802,00	483.802,00
3	-peste 30 de zile - (rd.10+17+24+31+38+45+52+59+78+85)	0,00	630.432,00	630.432,00
4	-peste 60 de zile - (rd.11+18+25+32+39+46+53+60+79+86)	520.927,00	310.254,00	310.254,00
5	-peste 90 de zile - (rd.12+19 +26+33+40+47+54+61+80+87)	0,00	0,00	0,00
6	-peste 120 zile - (rd.13+20+ 27+34+41+48+55+62+81+88)	222.693,00	251.421,00	251.421,00
7	-peste 1 an - (rd.14+21+28+35+42+49+56+63+82+89)	663.831,00	871.461,00	871.461,00
8	Plati restante catre furnizori, creditorii din operatii comerciale (ct.4010100, ct.4030100, ct.4620101, ct.4620109)(rd.9+10+11+12+13+14), din care:	0,00	547.868,00	547.868,00
9	-sub 30 de zile	0,00	119.727,00	119.727,00
10	-peste 30 de zile	0,00	428.141,00	428.141,00
11	-peste 60 de zile	0,00	0,00	0,00
12	-peste 90 de zile	0,00	0,00	0,00
13	-peste 120 zile	0,00	0,00	0,00
14	-peste 1 an	0,00	0,00	0,00
15	Plati restante catre furnizori, creditorii din operatii comerciale din investitii (ct.4040100, ct.4050100, ct.4620101, ct.4620103, ct.4620109) (rd.16+17+18+19+20+21), din care:	1.761.827,00	1.999.502,00	1.999.502,00
16	-sub 30 de zile	354.376,00	364.075,00	364.075,00
17	-peste 30 de zile	0,00	202.291,00	202.291,00
18	-peste 60 de zile	520.927,00	310.254,00	310.254,00
19	-peste 90 de zile	0,00	0,00	0,00
20	-peste 120 zile	222.693,00	251.421,00	251.421,00

Cod rand	Denumirea indicatorilor	Sold la inceputul anului	Sold la finele perioadei	
			TOTAL	Din care:
				aferent sumelor angajate cu prevederi bugetare
A	B	1	2	3
21	-peste 1 an	663.831,00	871.461,00	871.461,00
22	Plati restante fata de bugetul general consolidat (ct.4310100, ct.4310200, ct.4310300, ct.4310400, ct.4310500, ct.4310700, ct.4370100, ct.4370200, ct.4370300, ct. 4420300, ct. 4440000, ct. 4480100) (rd.23+24+25+26+27+28), din care:	0,00	0,00	0,00
23	-sub 30 de zile	0,00	0,00	0,00
24	-peste 30 de zile	0,00	0,00	0,00
25	-peste 60 de zile	0,00	0,00	0,00
26	-peste 90 de zile	0,00	0,00	0,00
27	-peste 120 zile	0,00	0,00	0,00
28	-peste 1 an	0,00	0,00	0,00
29	Plati restante fata de salariatii (drepturi salariale) (ct.4210000, ct. 4230000, ct.4260100, ct.4270100, ct. 4270301, ct.4280101) (rd.30+31+32+33+34+35), din care:	0,00	0,00	0,00
30	-sub 30 de zile	0,00	0,00	0,00
31	-peste 30 de zile	0,00	0,00	0,00
32	-peste 60 de zile	0,00	0,00	0,00
33	-peste 90 de zile	0,00	0,00	0,00
34	-peste 120 zile	0,00	0,00	0,00
35	-peste 1 an	0,00	0,00	0,00
36	Plati restante fata de alte categorii de persoane (ct.4220100, ct. 4220200, ct.4240000, ct 4260200, ct. 4270200, ct.4270302, ct.4290000, ct.4380000) (rd.37+38+39+40+41+42), din care:	0,00	0,00	0,00
37	-sub 30 de zile	0,00	0,00	0,00
38	-peste 30 de zile	0,00	0,00	0,00
39	-peste 60 de zile	0,00	0,00	0,00
40	-peste 90 de zile	0,00	0,00	0,00
41	-peste 120 zile	0,00	0,00	0,00
42	-peste 1 an	0,00	0,00	0,00
43	Creditori bugetari (ct.4670100, ct. 4670200, ct. 4670300, ct. 4670400, ct.4670500, ct. 4670900) (rd.44+45+46+47+48+49), din care:	0,00	0,00	0,00
44	-sub 30 de zile	0,00	0,00	0,00
45	-peste 30 de zile	0,00	0,00	0,00
46	-peste 60 de zile	0,00	0,00	0,00
47	-peste 90 de zile	0,00	0,00	0,00
48	-peste 120 zile	0,00	0,00	0,00
49	-peste 1 an	0,00	0,00	0,00
50	Imprumuturi nerambursate la scadenta (ct.1610100, ct.1620100, ct.1630100, ct.1640100, ct.1650100, ct.1670101, ct.1670102, ct.1670103, ct.1670108, ct.1670109, ct.1690100, ct.5190101, ct.5190102, ct.5190104, ct.5190105, ct.5190106, ct.5190108, ct.5190109, ct.5190110, ct.5190180, ct.5190190) (rd.51+52+53+54+55+56), din care:	0,00	0,00	0,00
51	-sub 30 de zile	0,00	0,00	0,00
52	-peste 30 de zile	0,00	0,00	0,00
53	-peste 60 de zile	0,00	0,00	0,00
54	-peste 90 de zile	0,00	0,00	0,00
55	-peste 120 zile	0,00	0,00	0,00
56	-peste 1 an	0,00	0,00	0,00

Cod rand	Denumirea indicatorilor	Sold la inceputul anului	Sold la finele perioadei	
			TOTAL	Din care:
				aferent sumelor angajate cu prevederi bugetare
A	B	1	2	3
57	Dobanzi restante, din care: (aferente celor de la rd.50): (ct.1680100, ct.1680200, ct. 1680300, ct. 1680400, ct.1680500,ct.1680701, ct.1680702, ct.1680703, ct.1680708, ct.1680709, ct.5180604, ct. 5180605, ct.5180606, ct.5180608, ct. 5180609, ct.5180800) (rd. 58+59+ 60+61+62+63), din care:	0,00	0,00	0,00
58	-sub 30 de zile	0,00	0,00	0,00
59	-peste 30 de zile	0,00	0,00	0,00
60	-peste 60 de zile	0,00	0,00	0,00
61	-peste 90 de zile	0,00	0,00	0,00
62	-peste 120 zile	0,00	0,00	0,00
63	-peste 1 an	0,00	0,00	0,00

Sinteza platilor restante si arieratelor (lei)

Nr. rd.	Explicatie	Plati restante		Plati restante aferente programelor nationale		Plati restante aferente fondurilor externe nerambursabile postaderare		Plati restante aferente fondurilor externe nerambursabile postaderare (sursa 08/D)	
		total	din care: arierate	total	din care: arierate	total	din care: arierate	total	din care: arierate
		0	1.1	2	2.1	3	3.1	4	4.1
70	Sold la finele lunii precedente - Sinteza platilor restante si arieratelor (lei)	2.014.528, 00	1.122.882, 00	0,00	0,00	1.586.34 6,00	1.122.88 2,00	0,00	0,00
71	Sold la finele perioadei -- Sinteza platilor restante si arieratelor (lei)	2.547.370, 00	1.122.882, 00	0,00	0,00	1.999.50 2,00	1.122.88 2,00	0,00	0,00
72	% diminuare arierate luna raportare (rd.72=1- rd.71/rd.70)x100 -- Integral de la buget - Sinteza platilor restante si arieratelor (lei)	0,00	0,00	0,00	0,00	0,00	0,00	0,00	0,00

Sinteza centralizata a arieratelor bugetului general al unitatii administrativ-teritoriale

Nr. rd.	Explicatie	Total arierate	Arierate aferente programelor nationale ale u.a.t. si institutiilor publice subordonate, cu exceptia celor finantate integral din venituri proprii	FEN		Total arierate ale institutiilor publice finantate integral din venituri proprii	Sume care fac obiectul art.49 alin. 13 [^] 2) din Legea 273/ 2006)
				Arierate aferente fondurilor externe nerambursabile postaderare ale u.a.t. si institutiilor publice subordonate, cu exceptia celor finantate integral din venituri proprii	Arierate aferente fondurilor externe nerambursabile postaderare (sursa 08) alt u.a.t. si institutiilor publice subordonate, cu exceptia celor finantate integral din venituri proprii		
		1	2	3	4	5	6=1-2-3-4-5
73	Sold la finele lunii precedente -- Sinteza centralizata a arieratelor bugetului general al unitatii administrativ-teritoriale (lei)	1.122.882,00	0,00	1.122.882,00	0,00	0,00	0,00
74	Sold la finele perioadei -- Sinteza centralizata a arieratelor bugetului general al unitatii administrativ-teritoriale (lei)	1.122.882,00	0,00	1.122.882,00	0,00	0,00	0,00
75	% diminuare arierate luna raportare $?(rd75=1-rd74/rd73) \times 100$ -- Integral de la buget - Sinteza centralizata a arieratelor bugetului general al unitatii administrativ-teritoriale (lei)	0,00	0,00	0,00	0,00	0,00	0,00

Indicator : 510103

Cod rand	Denumire rand	Numar posturi la finele lunii de raportare
64	Numar de posturi aprobate (finantate)	33,00
65	Numar de posturi ocupate	29,00
66	Numar de posturi vacante	4,00
67	Numar mediu de posturi remunerate	29,00
68	Numar de posturi ocupate de persoane care cumuleaza pensia cu salariul	0,00
69	Numar de consilieri locali	12,00

Indicator : 541000

Cod rand	Denumire rand	Numar posturi la finele lunii de raportare
64	Numar de posturi aprobate (finantate)	3,00
65	Numar de posturi ocupate	2,00
66	Numar de posturi vacante	1,00
67	Numar mediu de posturi remunerate	2,00
68	Numar de posturi ocupate de persoane care cumuleaza pensia cu salariul	0,00
69	Numar de consilieri locali	0,00

Indicator : 610304

Cod rand	Denumire rand	Numar posturi la finele lunii de raportare
64	Numar de posturi aprobate (finantate)	5,00
65	Numar de posturi ocupate	4,00
66	Numar de posturi vacante	1,00
67	Numar mediu de posturi remunerate	4,00
68	Numar de posturi ocupate de persoane care cumuleaza pensia cu salariul	0,00
69	Numar de consilieri locali	0,00

Indicator : 610500

Cod rand	Denumire rand	Numar posturi la finele lunii de raportare
64	Numar de posturi aprobate (finantate)	9,00
65	Numar de posturi ocupate	9,00
66	Numar de posturi vacante	0,00
67	Numar mediu de posturi remunerate	9,00

68	Numar de posturi ocupate de persoane care cumuleaza pensia cu salariul	0,00
69	Numar de consilieri locali	0,00

Indicator : 650301

Cod rand	Denumire rand	Numar posturi la finele lunii de raportare
64	Numar de posturi aprobate (finantate)	0,00
65	Numar de posturi ocupate	0,00
66	Numar de posturi vacante	0,00
67	Numar mediu de posturi remunerate	0,00
68	Numar de posturi ocupate de persoane care cumuleaza pensia cu salariul	0,00
69	Numar de consilieri locali	0,00

Indicator : 650302

Cod rand	Denumire rand	Numar posturi la finele lunii de raportare
64	Numar de posturi aprobate (finantate)	0,00
65	Numar de posturi ocupate	0,00
66	Numar de posturi vacante	0,00
67	Numar mediu de posturi remunerate	0,00
68	Numar de posturi ocupate de persoane care cumuleaza pensia cu salariul	0,00
69	Numar de consilieri locali	0,00

Indicator : 650401

Cod rand	Denumire rand	Numar posturi la finele lunii de raportare
64	Numar de posturi aprobate (finantate)	0,00
65	Numar de posturi ocupate	0,00
66	Numar de posturi vacante	0,00
67	Numar mediu de posturi remunerate	0,00
68	Numar de posturi ocupate de persoane care cumuleaza pensia cu salariul	0,00
69	Numar de consilieri locali	0,00

Indicator : 650402

Cod rand	Denumire rand	Numar posturi la finele lunii de raportare
64	Numar de posturi aprobate (finantate)	0,00
65	Numar de posturi ocupate	0,00
66	Numar de posturi vacante	0,00
67	Numar mediu de posturi remunerate	0,00
68	Numar de posturi ocupate de persoane care cumuleaza pensia cu salariul	0,00
69	Numar de consilieri locali	0,00

Indicator : 660800

Cod rand	Denumire rand	Numar posturi la finele lunii de raportare
64	Numar de posturi aprobate (finantate)	6,00
65	Numar de posturi ocupate	5,00

66	Numar de posturi vacante	1,00
67	Numar mediu de posturi remunerate	1,00
68	Numar de posturi ocupate de persoane care cumuleaza pensia cu salariul	1,00
69	Numar de consilieri locali	0,00

Indicator : 670302

Cod rand	Denumire rand	Numar posturi la finele lunii de raportare
64	Numar de posturi aprobate (finantate)	1,00
65	Numar de posturi ocupate	1,00
66	Numar de posturi vacante	0,00
67	Numar mediu de posturi remunerate	1,00
68	Numar de posturi ocupate de persoane care cumuleaza pensia cu salariul	0,00
69	Numar de consilieri locali	0,00

Indicator : 670503

Cod rand	Denumire rand	Numar posturi la finele lunii de raportare
64	Numar de posturi aprobate (finantate)	1,00
65	Numar de posturi ocupate	1,00
66	Numar de posturi vacante	0,00
67	Numar mediu de posturi remunerate	1,00
68	Numar de posturi ocupate de persoane care cumuleaza pensia cu salariul	0,00
69	Numar de consilieri locali	0,00

Indicator : 680502

Cod rand	Denumire rand	Numar posturi la finele lunii de raportare
64	Numar de posturi aprobate (finantate)	23,00
65	Numar de posturi ocupate	23,00
66	Numar de posturi vacante	0,00
67	Numar mediu de posturi remunerate	23,00
68	Numar de posturi ocupate de persoane care cumuleaza pensia cu salariul	0,00
69	Numar de consilieri locali	0,00

Indicator : 685050

Cod rand	Denumire rand	Numar posturi la finele lunii de raportare
64	Numar de posturi aprobate (finantate)	4,00
65	Numar de posturi ocupate	1,00
66	Numar de posturi vacante	3,00
67	Numar mediu de posturi remunerate	1,00
68	Numar de posturi ocupate de persoane care cumuleaza pensia cu salariul	0,00
69	Numar de consilieri locali	0,00

Indicator : 705000

Cod rand	Denumire rand	Numar posturi la finele lunii de raportare
64	Numar de posturi aprobate (finantate)	5,00
65	Numar de posturi ocupate	3,00

66	Numar de posturi vacante	2,00
67	Numar mediu de posturi remunerate	3,00
68	Numar de posturi ocupate de persoane care cumuleaza pensia cu salariul	0,00
69	Numar de consilieri locali	0,00

SECTIUNEA B – F.Integral venituri proprii – SECTIUNEA B – Plati restante

- lei -

Cod rand	Denumirea indicatorilor	Sold la inceputul anului	Sold la finele perioadei	
			TOTAL	Din care: aferent sumelor angajate cu prevederi bugetare
A	B	1	2	3
1	PLATI RESTANTE-TOTAL (rd.8+15+22+29+36+43+50+57+76+83)	435.055,00	218.972,00	218.972,00
2	-sub 30 de zile - (rd.9+16+23+30+37+44+51+58+77+84)	280.639,00	218.972,00	218.972,00
3	-peste 30 de zile - (rd.10+17+24+31+38+45+52+59+78+85)	154.416,00	0,00	0,00
4	-peste 60 de zile - (rd.11+18+25+32+39+46+53+60+79+86)	0,00	0,00	0,00
5	-peste 90 de zile - (rd.12+19 +26+33+40+47+54+61+80+87)	0,00	0,00	0,00
6	-peste 120 zile - (rd.13+20+ 27+34+41+48+55+62+81+88)	0,00	0,00	0,00
7	-peste 1 an - (rd.14+21+28+35+42+49+56+63+82+89)	0,00	0,00	0,00
8	Plati restante catre furnizori, creditorii din operatii comerciale (ct.4010100, ct.4030100, ct.4620101, ct.4620109)(rd.9+10+11+12+13+14), din care:	435.055,00	218.972,00	218.972,00
9	-sub 30 de zile	280.639,00	218.972,00	218.972,00
10	-peste 30 de zile	154.416,00	0,00	0,00
11	-peste 60 de zile	0,00	0,00	0,00
12	-peste 90 de zile	0,00	0,00	0,00
13	-peste 120 zile	0,00	0,00	0,00
14	-peste 1 an	0,00	0,00	0,00
15	Plati restante catre furnizori, creditorii din operatii comerciale din investitii (ct.4040100, ct.4050100, ct.4620101, ct.4620103, ct.4620109) (rd.16+17+18+19+20+21), din care:	0,00	0,00	0,00
16	-sub 30 de zile	0,00	0,00	0,00
17	-peste 30 de zile	0,00	0,00	0,00
18	-peste 60 de zile	0,00	0,00	0,00
19	-peste 90 de zile	0,00	0,00	0,00
20	-peste 120 zile	0,00	0,00	0,00
21	-peste 1 an	0,00	0,00	0,00
22	Plati restante fata de bugetul general consolidat (ct.4310100, ct.4310200, ct.4310300, ct.4310400, ct.4310500, ct.4310700, ct.4370100, ct.4370200, ct.4370300, ct. 4420300, ct. 4440000, ct. 4480100) (rd.23+24+25+26+27+28), din care:	0,00	0,00	0,00
23	-sub 30 de zile	0,00	0,00	0,00
24	-peste 30 de zile	0,00	0,00	0,00
25	-peste 60 de zile	0,00	0,00	0,00
26	-peste 90 de zile	0,00	0,00	0,00
27	-peste 120 zile	0,00	0,00	0,00
28	-peste 1 an	0,00	0,00	0,00
29	Plati restante fata de salariatii (drepturi salariale) (ct.4210000,ct. 4230000, ct.4260100, ct.4270100, ct. 4270301, ct.4280101) (rd.30+31+32+33+34+35) , din care:	0,00	0,00	0,00
30	-sub 30 de zile	0,00	0,00	0,00
31	-peste 30 de zile	0,00	0,00	0,00
32	-peste 60 de zile	0,00	0,00	0,00

Cod rand	Denumirea indicatorilor	Sold la inceputul anului	Sold la finele perioadei	
			TOTAL	Din care:
				aferent sumelor angajate cu prevederi bugetare
A	B	1	2	3
33	-peste 90 de zile	0,00	0,00	0,00
34	-peste 120 zile	0,00	0,00	0,00
35	-peste 1 an	0,00	0,00	0,00
36	Plati restante fata de alte categorii de persoane (ct.4220100, ct. 4220200, ct.4240000, ct 4260200, ct. 4270200, ct.4270302, ct.4290000, ct.4380000) (rd.37+38+39+40+41+42), din care:	0,00	0,00	0,00
37	-sub 30 de zile	0,00	0,00	0,00
38	-peste 30 de zile	0,00	0,00	0,00
39	-peste 60 de zile	0,00	0,00	0,00
40	-peste 90 de zile	0,00	0,00	0,00
41	-peste 120 zile	0,00	0,00	0,00
42	-peste 1 an	0,00	0,00	0,00
43	Creditori bugetari (ct.4670100, ct. 4670200, ct. 4670300, ct. 4670400, ct.4670500, ct. 4670900) (rd.44+45+46+47+48+49) , din care:	0,00	0,00	0,00
44	-sub 30 de zile	0,00	0,00	0,00
45	-peste 30 de zile	0,00	0,00	0,00
46	-peste 60 de zile	0,00	0,00	0,00
47	-peste 90 de zile	0,00	0,00	0,00
48	-peste 120 zile	0,00	0,00	0,00
49	-peste 1 an	0,00	0,00	0,00
50	Imprumuturi nerambursate la scadenta (ct.1610100, ct.1620100, ct.1630100, ct.1640100, ct.1650100, ct.1670101, ct.1670102, ct.1670103, ct.1670108, ct.1670109, ct.1690100,ct.5190101, ct.5190102, ct.5190104, ct.5190105, ct.5190106, ct.5190108, ct.5190109, ct.5190110, ct.5190180, ct.5190190) (rd.51+52+53+54+55+56) , din care:	0,00	0,00	0,00
51	-sub 30 de zile	0,00	0,00	0,00
52	-peste 30 de zile	0,00	0,00	0,00
53	-peste 60 de zile	0,00	0,00	0,00
54	-peste 90 de zile	0,00	0,00	0,00
55	-peste 120 zile	0,00	0,00	0,00
56	-peste 1 an	0,00	0,00	0,00
57	Dobanzi restante, din care: (aferente celor de la rd.50): (ct.1680100, ct.1680200, ct. 1680300, ct. 1680400, ct.1680500,ct.1680701, ct.1680702, ct.1680703, ct.1680708, ct.1680709, ct.5180604, ct. 5180605, ct.5180606, ct.5180608, ct. 5180609, ct.5180800) (rd. 58+59+ 60+61+62+63), din care:	0,00	0,00	0,00
58	-sub 30 de zile	0,00	0,00	0,00
59	-peste 30 de zile	0,00	0,00	0,00
60	-peste 60 de zile	0,00	0,00	0,00
61	-peste 90 de zile	0,00	0,00	0,00
62	-peste 120 zile	0,00	0,00	0,00
63	-peste 1 an	0,00	0,00	0,00

Sinteza platilor restante si arieratelor (lei)

Nr. rd.	Explicatie	Plati restante		Plati restante aferente programelor nationale		Plati restante aferente fondurilor externe nerambursabile postaderare		Plati restante aferente fondurilor externe nerambursabile postaderare (sursa 08/D)	
		total	din care: arierate	total	din care: arierate	total	din care: arierate	total	din care: arierate
	0	1	1.1	2	2.1	3	3.1	4	4.1
70	Sold la finele lunii precedente - Sinteza platilor restante si arieraelor (lei)	182.696,00	0,00	0,00	0,00	0,00	0,00	0,00	0,00
71	Sold la finele perioadei -- Sinteza platilor restante si arieraelor (lei)	218.972,00	0,00	0,00	0,00	0,00	0,00	0,00	0,00
72	% diminuare arierate luna raportare (rd.72=1-rd.71/rd.70)x100 -- Integral de la buget - Sinteza platilor restante si arieraelor (lei)	0,00	0,00	0,00	0,00	0,00	0,00	0,00	0,00

Sinteza centralizata a arieratelor bugetului general al unitatii administrativ-teritoriale

Nr. rd.	Explicatie	Total arierate	Arierate aferente programelor nationale ale u.a.t. si institutiilor publice subordonate, cu exceptia celor finantate integral din venituri proprii	FEN		Total arierate ale institutiilor publice finantate integral din venituri proprii	Sume care fac obiectul art.49 alin. 13 [^] 2) din Legea 273/ 2006)
				Arierate aferente fondurilor externe nerambursabile postaderare ale u.a.t. si institutiilor publice subordonate, cu exceptia celor finantate integral din venituri proprii	Arierate aferente fondurilor externe nerambursabile postaderare (sursa 08) alt u.a.t. si institutiilor publice subordonate, cu exceptia celor finantate integral din venituri proprii		
		1	2	3	4	5	6=1-2-3-4-5
73	Sold la finele lunii precedente -- Sinteza centralizata a arieratelor bugetului general al unitatii administrativ-teritoriale (lei)	0,00	0,00	0,00	0,00	0,00	0,00
74	Sold la finele perioadei -- Sinteza centralizata a arieratelor bugetului general al unitatii administrativ-teritoriale (lei)	0,00	0,00	0,00	0,00	0,00	0,00
75	% diminuare arierate luna raportare $?(rd75=1-rd74/rd73)x100$ -- Integral de la buget - Sinteza centralizata a arieratelor bugetului general al unitatii administrativ-teritoriale (lei)	0,00	0,00	0,00	0,00	0,00	0,00


Indicator : 660601

Cod rand	Denumire rand	Numar posturi la finele lunii de raportare
64	Numar de posturi aprobate (finantate)	182,25
65	Numar de posturi ocupate	142,00
66	Numar de posturi vacante	40,25
67	Numar mediu de posturi remunerate	140,00
68	Numar de posturi ocupate de persoane care cumuleaza pensia cu salariul	5,00
69	Numar de consilieri locali	0,00

Primar
Ciprian George ASTREBU



Șef serviciu economie,
Mădona Mișdora CRESTEA



Anexa 4 CONT DE EXECUTIE NON-TREZOR CONSOLIDAT

nivel Ordonator Principal de Credite

La institutiile de credit

Perioada raportare: IUN-2024

CIF entitate publica: 2843850

SECTIUNEA A – Informatii generale

Denumire entitate publica: **ORAS AZUGA**

Sector Bugetar: **02.Bugetul local (administratie locala)**

0000 - A. Integral de la buget

Sectiune FUNCTIONARE

- lei -

Capitol	Subcapitol	Paragraf	Titlu	Articol	Aliniament	Sold Initial (la inceput de an)		Rulaj Cumulat (de la inceput an pana la finele perioadei de raportare)		Din care: Transferuri in relatia cu Trezoreria Statului			Sold Final (la finele perioadei raportare)		Executie Neta derulata exclusiv prin banci comerciale
						Debit	Credit	Debit	Credit	Valoare transferuri din rulaj cumulat debitor	Valoare transferuri din rulaj cumulat creditor	Debit	Credit	Debit	
A	B	C	D	E	F	1	2	3	4	5	6	7	8	9	
						0,00	0,00	0,00	0,00	0,00	0,00	0,00	0,00	0,00	
						0,00	0,00	0,00	0,00	0,00	0,00	0,00	0,00	0,00	
						0,00	7.029,53	828.976,39	829.921,30	0,00	0,00	0,00	0,00	7.974,44	

0000 - F. Integral venituri proprii

Sectiune FUNCTIONARE

- lei -

Indicator Clasificatia Functionala	Indicator Clasificatia Economica	Sold Initial (la inceput de an)		Rulaj Cumulat (de la inceput an pana la finele perioadei de raportare)		Din care: Transferuri in relatia cu Trezoreria Statului		Sold Final (la finele perioadei raportare)		Executie Neta derulata
		Debit	Credit	Debit	Credit	Debit	Credit	Debit	Credit	

Capitol		Subcapitol	Paragraf	Titlu	Articol	Alin	Debit		Credit		Debit		Credit		exclusiv prin banci comerciale	
A	B	C	D	E	F	I	2	3	4	5	6	7	8	9		
		Total Venituri				0,00	0,00	0,00	0,00	0,00	0,00	0,00	0,00	0,00	0,00	
		Total Cheltuieli				0,00	0,00	0,00	0,00	0,00	0,00	0,00	0,00	0,00	0,00	
		Alte disponibilitati				0,00	32.059,35	0,00	7.015,11	0,00	0,00	0,00	39.074,46	0,00	0,00	

Roman,
 Ciprian George BARBU



Sef serviciu economie,
 Neona Medona CRESITA


SITUATIA FLUXURILOR DE TREZORERIE
la data de 30.06.2024

Denumirea indicatorului	Cod rand	TOTAL	5310101	Buget de stat	Buget local	Sursa F - Instituti publice finantate integral din venituri proprii	Sursa G - Instituti publice finantate partial din venituri proprii	Sursa E - Activitati finantate din venituri proprii	Sursa C - Credite interne	5xx	5290201	5500101	5520000
I. Numerar din activitatea operationala	01	0	0	0	0	0	0	0	0	0	0	0	0
1. Incasari	02	20.514.990	2.006.115	0	8.296.589	9.710.070	25.395	0	0	476.821	293.447	0	183.374
2. Plati	03	18.342.192	2.006.115	0	6.420.409	9.421.591	25.384	0	0	488.693	293.447	0	175.246
3. Numerar net din activitatea operationala	04	2.172.798	0	0	1.876.180	288.479	11	0	0	8.128	0	0	8.128
II. Numerar din activitatea de investitii	05	0	0	0	0	0	0	0	0	0	0	0	0
1. Incasari	06	224.859	3.438	0	221.421	0	0	0	0	0	0	0	0
2. Plati	07	2.981.774	3.438	0	2.184.829	67.000	0	0	726.507	0	0	0	0
3. Numerar net din activitatea de investitii	08	-2.756.915	0	0	-1.963.408	-67.000	0	0	-726.507	0	0	0	0
III. Numerar din activitatea de finantare	09	0	0	0	0	0	0	0	0	0	0	0	0
1. Incasari	10	2.721.838	0	0	968.300	0	0	0	1.753.538	0	0	0	0
2. Plati	11	309.750	0	0	309.750	0	0	0	0	0	0	0	0
3. Numerar net din activitatea de finantare	12	2.412.088	0	0	658.550	0	0	0	1.753.538	0	0	0	0
IV. Cresterea (descresterea) neta de numerar si echivalent de numerar	13	1.827.971	0	0	571.322	221.479	11	0	1.027.031	8.128	0	0	8.128
V. Numerar si echivalent de numerar la inceputul anului	14	4.456.572	0	0	3.958.530	120.327	480	0	323.732	53.503	0	6.500	47.003
- sume recuperate din excedentul anului precedent	14.1	0	0	0	0	0	0	0	0	0	0	0	0
- sume utilizate din excedentul anului precedent	14.2	968.300	0	0	968.300	0	0	0	0	0	0	0	0
Sume transferate din disponibilul neutilizat la finele anului precedent	14.3	323.732	0	0	0	0	0	0	323.732	0	0	0	0

Denumirea indicatorului	Cod rand	TOTAL	5310101	Buget de stat	Buget local	Sursa F - Instituti publice finantate integral din venituri proprii	Sursa G - Instituti publice finantate partial din venituri proprii	Sursa E - Activitati finantate din venituri proprii	Sursa C - Credite interne	5x	5290201	5500101	5520000
Numerar si echivalent de numerar la sfirsitul anului	15	4.692.511	0	0	3.561.552	341.806	0	491	1.027.031	61.631	0	6.500	55.131

Viză trezorerie,

Primar,
Ciprian George BARBU



Șef serviciu economic,
Ileana Minoșoța CÎRSTEA



SITUATIA FLUXURILOR DE TREZORERIE
la data de 30.06.2024

Denumirea indicatorului	Cod rand	TOTAL	5310101	5xx	5120102	5500102
I. Numerar din activitatea operationala	01	0	0	0	0	0
1. Incasari	02	833.920	0	833.920	825.961	7.959
2. Plati	03	828.976	0	828.976	828.976	0
3. Numerar net din activitatea operationala	04	4.944	0	4.944	-3.015	7.959
II. Numerar din activitatea de investitii	05	0	0	0	0	0
1. Incasari	06	3.015	0	3.015	3.015	0
2. Plati	07	0	0	0	0	0
3. Numerar net din activitatea de investitii	08	3.015	0	3.015	3.015	0
III. Numerar din activitatea de finantare	09	0	0	0	0	0
1. Incasari	10	0	0	0	0	0
2. Plati	11	0	0	0	0	0
3. Numerar net din activitatea de finantare	12	0	0	0	0	0
IV. Cresterea (descresterea) neta de numerar si echivalent de numerar	13	7.959	0	7.959	0	7.959
V. Numerar si echivalent de numerar la inceputul anului	14	39.089	0	39.089	0	39.089
Diferente de curs favorabile	15	0	0	0	0	0
3. Diferente de curs nefavorabile	16	0	0	0	0	0
Numerar si echivalent de numerar la sfirsitul anului	17	47.048	0	47.048	0	47.048

Primar,
Ciprian George BARBU



Șef serviciu economic,
Ileana Minodora CÎRSTEA

CONTUL DE EXECUTIE 2A: ADMINISTRATIA LOCALA - FINANTARE INTEGRALA DIN BUGET - VENITURI

la data de 30.06.2024

Denumirea indicatorilor	Cod indicator	Prevederi bugetare			Drepturi constatate			Incasari realizate	Stingeri pe alte cai decat incasari	Drepturi constatate de incasat
		anuale aprobate la finele perioadei de raportare	trimestriale cumulate	Total, din care:	din anii precedenti	din anul curent				
TOTAL SECTIUNILE FUNCTIONARE+DEZVOLTARE		38.677.090	25.183.370	15.437.085	4.282.564	11.154.521	9.486.310	0	5.950.775	
TOTAL VENITURI		38.677.090	25.183.370	15.437.085	4.282.564	11.154.521	9.486.310	0	5.950.775	
VENITURI PROPRII		10.425.300	6.879.010	12.002.798	4.282.564	7.720.234	6.052.023	0	5.950.775	
I. VENITURI CURENTE		12.786.200	8.083.910	12.817.345	3.972.602	8.844.743	7.101.602	0	5.715.743	
A. VENITURI FISCALE		10.923.200	7.073.910	10.101.632	2.297.209	7.804.423	6.353.823	0	3.747.809	
A.1. IMPOZIT PE VENIT, PROFIT SI CASTIGURI DIN CAPITAL		3.211.000	1.653.000	1.685.006	0	1.685.006	1.685.006	0	0	
A.12. IMPOZIT PE VENIT, PROFIT, SI CASTIGURI DIN CAPITAL DE LA PERSOANE FIZICE		3.211.000	1.653.000	1.685.006	0	1.685.006	1.685.006	0	0	
Impozit pe venit	03.02	55.000	28.000	25.040	0	25.040	25.040	0	0	
Impozitul pe veniturile din transferul proprietatilor imobiliare din patrimoniul personal	03.02.18	55.000	28.000	25.040	0	25.040	25.040	0	0	
Cote si sume defalcate din impozitul pe venit	04.02	3.156.000	1.625.000	1.659.966	0	1.659.966	1.659.966	0	0	
Cote defalcate din impozitul pe venit	04.02.01	2.631.000	1.320.000	1.362.740	0	1.362.740	1.362.740	0	0	
Sume alocate din cotele defalcate din impozitul pe venit pentru echilibrarea bugetelor locale	04.02.04	525.000	305.000	297.226	0	297.226	297.226	0	0	
A.3. IMPOZITE SI TAXE PE PROPRIETATE		3.517.000	2.937.000	5.194.766	1.671.816	3.522.950	2.286.880	0	2.907.886	
Impozite si taxe pe proprietate	07.02	3.517.000	2.937.000	5.194.766	1.671.816	3.522.950	2.286.880	0	2.907.886	
Impozit pe cladiri	07.02.01	2.586.000	2.250.000	2.577.683	339.010	2.238.673	1.799.286	0	778.397	
Impozit pe cladiri de la persoane fizice	07.02.01.01	835.000	800.000	1.003.116	115.456	887.660	783.332	0	219.784	
Impozit si taxa pe cladiri de la persoane juridice	07.02.01.02	1.751.000	1.450.000	1.574.567	223.554	1.351.013	1.015.954	0	558.613	
Impozit pe terenuri	07.02.02	886.000	657.000	2.591.850	1.328.024	1.263.826	467.294	0	2.124.556	
Impozit pe terenuri de la persoane fizice	07.02.02.01	286.000	217.000	306.002	49.457	256.545	221.384	0	84.618	
Impozit si taxa pe teren de la persoane juridice	07.02.02.02	430.000	340.000	2.055.331	1.271.963	783.368	153.043	0	1.902.288	
Impozit pe terenul din extravilan	07.02.02.03	170.000	100.000	230.517	6.604	223.913	92.867	0	137.650	

Denumirea indicatorilor	Cod indicator	Prevederi bugetare		Drepturi constatate			Incasari realizate	Stingeri pe alte cai decat incasari	Drepturi constatate de incasat
		anuale aprobate la finele perioadei de raportare	trimestriale cumulate	Total, din care:	din anii precedenti	din anul curent			
Taxe judiciare de timbru si alte taxe de timbru	07.02.03	45.000	30.000	25.233	4.782	20.451	20.300	0	4.933
A4. IMPOZITE SI TAXE PE BUNURI SI SERVICII		3.464.200	1.926.240	2.617.007	528.127	2.088.880	1.872.008	0	744.999
Sume defalcate din TVA	11.02	2.423.000	1.267.000	1.267.000	0	1.267.000	1.267.000	0	0
Sume defalcate din taxa pe valoarea adaugata pentru finantarea cheltuielilor descentralizate la nivelul comunelor, oraselor, municipiilor, sectoarelor si Municipiului Bucuresti	11.02.02	1.913.000	1.003.000	1.003.000	0	1.003.000	1.003.000	0	0
Sume defalcate din taxa pe valoarea adaugata pentru echilibrarea bugetelor locale	11.02.06	510.000	264.000	264.000	0	264.000	264.000	0	0
Alte impozite si taxe generale pe bunuri si servicii	12.02	258.000	198.000	114.298	24	114.274	114.274	0	24
Taxe hoteliere	12.02.07	258.000	198.000	114.298	24	114.274	114.274	0	24
Taxe pe servicii specifice	15.02	80.000	37.000	39.549	0	39.549	39.549	0	0
Impozit pe spectacole	15.02.01	15.000	8.000	0	0	0	0	0	0
Alte taxe pe servicii specifice	15.02.50	65.000	29.000	39.549	0	39.549	39.549	0	0
Taxe pe utilizarea bunurilor, autorizarea utilizarii bunurilor sau pe desfasurarea de activitati	16.02	703.200	424.240	1.196.160	528.103	668.057	451.185	0	744.975
Taxa asupra mijloacelor de transport	16.02.02	421.000	275.040	985.007	506.171	478.836	274.632	0	710.375
Impozit pe mijloacele de transport detinute de persoane fizice	16.02.02.01	314.000	195.040	842.383	478.281	364.102	209.220	0	633.163
Impozit pe mijloacele de transport detinute de persoane juridice	16.02.02.02	107.000	80.000	142.624	27.890	114.734	65.412	0	77.212
Taxe si tarife pentru eliberarea de licente si autorizatii de functionare	16.02.03	41.200	28.200	41.615	400	41.215	41.215	0	400
Alte taxe pe utilizarea bunurilor, autorizarea utilizarii bunurilor sau pe desfasurare de activitati	16.02.50	241.000	121.000	169.538	21.532	148.006	135.338	0	34.200
A6. ALTE IMPOZITE SI TAXE FISCALE		731.000	557.670	604.853	97.266	507.587	509.929	0	94.924
Alte impozite si taxe fiscale	18.02	731.000	557.670	604.853	97.266	507.587	509.929	0	94.924
Alte impozite si taxe	18.02.50	731.000	557.670	604.853	97.266	507.587	509.929	0	94.924
C. VENITURI NEFISCALE		1.863.000	1.010.000	2.715.713	1.675.393	1.040.320	747.779	0	1.967.934
C1. VENITURI DIN PROPRIETATE		1.165.000	600.000	1.151.701	297.010	854.691	573.730	0	577.971
Venituri din proprietate	30.02	1.165.000	600.000	1.151.701	297.010	854.691	573.730	0	577.971
Venituri din concesiuni si inchirieri	30.02.05	1.165.000	600.000	1.151.701	297.010	854.691	573.730	0	577.971

Denumirea indicatorilor	Cod indicator	Prevederi bugetare		Drepturi constatate			Incasari realizate	Stingeri pe alte cai decat incasari	Drepturi constatate de incasat
		anuale aprobate la finele perioadei de raportare	trimestriale cumulate	Total, din care:	din anii precedenti	din anul curent			
Alte venituri din concesiuni si inchirieri de catre institutiile publice	30.02.05.30	1.165.000	600.000	1.151.701	297.010	854.691	573.730	0	577.971
C2. VANZARI DE BUNURI SI SERVICII		698.000	410.000	1.564.012	1.378.383	185.629	174.049	0	1.389.963
Venituri din prestari de servicii si alte activitati	33.02	18.000	11.000	72.346	68.329	4.017	2.817	0	69.529
Venituri din prestari de servicii	33.02.08	3.000	2.000	1.517	0	1.517	1.517	0	0
Venituri din recuperarea cheltuielilor de judecata, imputatii si despagubiri	33.02.28	15.000	9.000	70.829	68.329	2.500	1.300	0	69.529
Amenzi, penalitati si confiscari	35.02	203.000	102.000	1.437.063	1.300.587	136.476	121.244	0	1.315.819
Venituri din amenzi si alte sanctiuni aplicate conform dispozitiilor legale	35.02.01	203.000	102.000	1.417.178	1.280.702	136.476	121.244	0	1.295.934
Venituri din amenzi si alte sanctiuni aplicate de catre alte institutii de specialitate	35.02.01.02	203.000	102.000	1.417.178	1.280.702	136.476	121.244	0	1.295.934
Alte amenzi, penalitati si confiscari	35.02.50	0	0	19.885	19.885	0	0	0	19.885
Diverse venituri	36.02	477.000	297.000	50.603	9.467	41.136	45.988	0	4.615
Venituri din recuperarea cheltuielilor efectuate in cursul procesului de executare silita	36.02.14	0	0	1.240	1.240	0	0	0	1.240
Alte venituri	36.02.50	477.000	297.000	49.363	8.227	41.136	45.988	0	3.375
Transferuri voluntare, altele decat subventiile	37.02	0	0	4.000	0	4.000	4.000	0	0
Donatii si sponsorizari	37.02.01	0	0	4.000	0	4.000	4.000	0	0
II. VENITURI DIN CAPITAL		62.100	62.100	456.453	309.962	146.491	221.421	0	235.032
Venituri din valorificarea unor bunuri	39.02	62.100	62.100	456.453	309.962	146.491	221.421	0	235.032
Venituri din vanzarea unor bunuri apartinand domeniului privat al statului sau al unitatilor administrativ-teritoriale	39.02.07	62.100	62.100	456.453	309.962	146.491	221.421	0	235.032
III. OPERATIUNI FINANCIARE		0	0	968.300	0	968.300	968.300	0	0
Incasari din acordarea imprumuturilor acordate	40.02	0	0	968.300	0	968.300	968.300	0	0
Sume din excedentul bugetului local utilizate pentru finantarea cheltuielilor sectiunii de dezvoltare**)	40.02.14	0	0	968.300	0	968.300	968.300	0	0
IV. SUBVENTII		19.439.310	11.784.790	1.194.987	0	1.194.987	1.194.987	0	0
SUBVENTII DE LA ALTE NIVELE ALE ADMINISTRATIEI PUBLICE		19.439.310	11.784.790	1.194.987	0	1.194.987	1.194.987	0	0

Denumirea indicatorilor	Cod indicator	Prevederi bugetare		Drepturi constatate			Incasari realizate	Stingeri pe alte cai decat incasari	Drepturi constatate de incasat
		anuale aprobate la finele perioadei de raportare	trimestriale cumulate	Total, din care:	din anii precedenti	din anul curent			
Subventii de la bugetul de stat	42.02	17.529.310	9.874.790	874.534	0	874.534	874.534	0	0
B. Curente		17.529.310	9.874.790	874.534	0	874.534	874.534	0	0
Subventii pentru acordarea ajutorului pentru incalzirea locuintei si a suplimentului pentru energie alocate pentru consumul de combustibili solizi si sau petrolieri	42.02.34	19.000	19.000	3.584	0	3.584	3.584	0	0
Finantarea Programului National de Dezvoltare Locala	42.02.65	1.137.000	1.137.000	748.223	0	748.223	748.223	0	0
Subventii din bugetul de stat alocate conform contractelor incheiate cu directiile de sanatate publica	42.02.66	205.100	102.000	29.907	0	29.907	29.907	0	0
Subventii de la bugetul de stat catre bugetele locale necesare sustinerii derularii proiectelor finantate din fonduri externe nerambursabile (FEN) postaderare, aferente perioadei de programare 2014 - 2020	42.02.69	969.260	751.790	0	0	0	0	0	0
Subventii de la bugetul de stat catre bugetele locale pentru decontarea serviciilor aferente masurilor de prevenire si combatere a atacurilor exemplarelor de urs brun	42.02.86	35.000	35.000	0	0	0	0	0	0
Subventii de la bugetul de stat catre bugetele locale pentru Programul national de investitii „Anghel Saligny”	42.02.87	1.603.930	930.000	92.820	0	92.820	92.820	0	0
Alocari de sume din FNRR aferente asistentei financiare nerambursabile	42.02.88	13.560.020	6.900.000	0	0	0	0	0	0
Fonduri europene nerambursabile	42.02.88.01	9.637.550	5.000.000	0	0	0	0	0	0
Finantare publica nationala	42.02.88.02	1.757.420	900.000	0	0	0	0	0	0
Sume aferente TVA	42.02.88.03	2.165.050	1.000.000	0	0	0	0	0	0
Subventii de la alte administratii	43.02	1.910.000	1.910.000	320.453	0	320.453	320.453	0	0
Subventii acordate in baza contractelor de parteneriat sau asociere	43.02.39	450.000	450.000	320.453	0	320.453	320.453	0	0
Subventii acordate in baza contractelor de parteneriat sau asociere, pentru sectiunea de dezvoltare	43.02.39.02	450.000	450.000	320.453	0	320.453	320.453	0	0
Sume alocate din sursele obtinute in urma scoaterii la licitatie a certificatelor de emisii de gaze cu efect de sera pentru finantarea proiectelor de investitii	43.02.44	1.460.000	1.460.000	0	0	0	0	0	0
Sume FEN postaderare in contul platilor efectuate	45.02	6.389.480	5.252.570	0	0	0	0	0	0

Denumirea indicatorilor	Cod indicator	Prevederi bugetare		Drepturi constatate			Incasari realizate	Stingeri pe alte cai decat incasari	Drepturi constatate de incasat
		anuale aprobate la finele perioadei de raportare	trimestriale cumulate	Total, din care:	din anii precedenti	din anul curent			
Fondul European de Dezvoltare Regionala (FEDR), aferent cadrului financiar 2021-2027	45.02.48	6.389.480	5.252.570	0	0	0	0	0	0
Sume primite in contul platilor efectuate in anul curent	45.02.48.01	6.389.480	5.252.570	0	0	0	0	0	0
SECTIUNEA DE FUNCTIONARE		13.045.300	8.239.910	12.850.836	3.972.602	8.878.234	7.135.093	0	5.715.743
TOTAL VENITURI		13.045.300	8.239.910	12.850.836	3.972.602	8.878.234	7.135.093	0	5.715.743
VENITURI PROPRII		10.363.200	6.816.910	11.546.345	3.972.602	7.573.743	5.830.602	0	5.715.743
I. VENITURI CURENTE		12.786.200	8.083.910	12.817.345	3.972.602	8.844.743	7.101.602	0	5.715.743
A. VENITURI FISCALE		10.923.200	7.073.910	10.101.632	2.297.209	7.804.423	6.353.823	0	3.747.809
A.1. IMPOZIT PE VENIT, PROFIT SI CASTIGURI DIN CAPITAL		3.211.000	1.653.000	1.685.006	0	1.685.006	1.685.006	0	0
A.12. IMPOZIT PE VENIT, PROFIT, SI CASTIGURI DIN CAPITAL DE LA PERSOANE FIZICE		3.211.000	1.653.000	1.685.006	0	1.685.006	1.685.006	0	0
Impozit pe venit	03.02	55.000	28.000	25.040	0	25.040	25.040	0	0
Impozitul pe veniturile din transferul proprietatilor imobiliare din patrimoniul personal	03.02.18	55.000	28.000	25.040	0	25.040	25.040	0	0
Cote si sume defalcate din impozitul pe venit	04.02	3.156.000	1.625.000	1.659.966	0	1.659.966	1.659.966	0	0
Cote defalcate din impozitul pe venit	04.02.01	2.631.000	1.320.000	1.362.740	0	1.362.740	1.362.740	0	0
Sume alocate din cotele defalcate din impozitul pe venit pentru echilibrarea bugetelor locale	04.02.04	525.000	305.000	297.226	0	297.226	297.226	0	0
A.3. IMPOZITE SI TAXE PE PROPRIETATE		3.517.000	2.937.000	5.194.766	1.671.816	3.522.950	2.286.880	0	2.907.886
Impozite si taxe pe proprietate	07.02	3.517.000	2.937.000	5.194.766	1.671.816	3.522.950	2.286.880	0	2.907.886
Impozit pe cladiri	07.02.01	2.586.000	2.250.000	2.577.683	339.010	2.238.673	1.799.286	0	778.397
Impozit pe cladiri de la persoane fizice	07.02.01.01	835.000	800.000	1.003.116	115.456	887.660	783.332	0	219.784
Impozit si taxa pe cladiri de la persoane juridice	07.02.01.02	1.751.000	1.450.000	1.574.567	223.554	1.351.013	1.015.954	0	558.613
Impozit pe terenuri	07.02.02	886.000	657.000	2.591.850	1.328.024	1.263.826	467.294	0	2.124.556
Impozit pe terenuri de la persoane fizice	07.02.02.01	286.000	217.000	306.002	49.457	256.545	221.384	0	84.618
Impozit si taxa pe teren de la persoane juridice	07.02.02.02	430.000	340.000	2.055.331	1.271.963	783.368	153.043	0	1.902.288
Impozit pe terenul din extravilan	07.02.02.03	170.000	100.000	230.517	6.604	223.913	92.867	0	137.650
Taxe judiciare de timbru si alte taxe de timbru	07.02.03	45.000	30.000	25.233	4.782	20.451	20.300	0	4.933
A.4. IMPOZITE SI TAXE PE BUNURI SI SERVICII		3.464.200	1.926.240	2.617.007	528.127	2.088.880	1.872.008	0	744.999
Sume defalcate din TVA	11.02	2.423.000	1.267.000	1.267.000	0	1.267.000	1.267.000	0	0

Denumirea indicatorilor	Cod indicator	Prevederi bugetare		Drepturi constatate				Incasari realizate	Stingeri pe alte cai decat incasari	Drepturi constatate de incasat
		anuale aprobate la finele perioadei de raportare	trimestriale cumulate	Total, din care:	din anii precedenti	din anul curent				
Sume defalcate din taxa pe valoarea adaugata pentru finantarea cheltuielilor descentralizate la nivelul comunelor, oraselor, municipiilor, sectoarelor si Municipiului Bucuresti	11.02.02	1.913.000	1.003.000	1.003.000	0	1.003.000	1.003.000	0	0	
Sume defalcate din taxa pe valoarea adaugata pentru echilibrarea bugetelor locale	11.02.06	510.000	264.000	264.000	0	264.000	264.000	0	0	
Alte impozite si taxe generale pe bunuri si servicii	12.02	258.000	198.000	114.298	24	114.274	114.274	0	24	
Taxe hoteliere	12.02.07	258.000	198.000	114.298	24	114.274	114.274	0	24	
Taxe pe servicii specifice	15.02	80.000	37.000	39.549	0	39.549	39.549	0	0	
Impozit pe spectacole	15.02.01	15.000	8.000	0	0	0	0	0	0	
Alte taxe pe servicii specifice	15.02.50	65.000	29.000	39.549	0	39.549	39.549	0	0	
Taxe pe utilizarea bunurilor, autorizarea utilizarii bunurilor sau pe desfasurarea de activitati	16.02	703.200	424.240	1.196.160	528.103	668.057	451.185	0	744.975	
Taxa asupra mijloacelor de transport	16.02.02	421.000	275.040	985.007	506.171	478.836	274.632	0	710.375	
Impozit pe mijloacele de transport detinute de persoane fizice	16.02.02.01	314.000	195.040	842.383	478.281	364.102	209.220	0	633.163	
Impozit pe mijloacele de transport detinute de persoane juridice	16.02.02.02	107.000	80.000	142.624	27.890	114.734	65.412	0	77.212	
Taxe si tarife pentru eliberarea de licente si autorizatii de functionare	16.02.03	41.200	28.200	41.615	400	41.215	41.215	0	400	
Alte taxe pe utilizarea bunurilor, autorizarea utilizarii bunurilor sau pe desfasurare de activitati	16.02.50	241.000	121.000	169.538	21.532	148.006	135.338	0	34.200	
A6. ALTE IMPOZITE SI TAXE FISCALE		731.000	557.670	604.853	97.266	507.587	509.929	0	94.924	
Alte impozite si taxe fiscale	18.02	731.000	557.670	604.853	97.266	507.587	509.929	0	94.924	
Alte impozite si taxe	18.02.50	731.000	557.670	604.853	97.266	507.587	509.929	0	94.924	
C. VENITURI NEFISCALE		1.863.000	1.010.000	2.715.713	1.675.393	1.040.320	747.779	0	1.967.934	
C1. VENITURI DIN PROPRIETATE		1.165.000	600.000	1.151.701	297.010	854.691	573.730	0	577.971	
Venituri din proprietate	30.02	1.165.000	600.000	1.151.701	297.010	854.691	573.730	0	577.971	
Venituri din concesiuni si inchirieri	30.02.05	1.165.000	600.000	1.151.701	297.010	854.691	573.730	0	577.971	
Alte venituri din concesiuni si inchirieri de catre institutiile publice	30.02.05.30	1.165.000	600.000	1.151.701	297.010	854.691	573.730	0	577.971	
C2. VANZARI DE BUNURI SI SERVICII		698.000	410.000	1.564.012	1.378.383	185.629	174.049	0	1.389.963	

Denumirea indicatorilor	Cod indicator	Prevederi bugetare		Total, din care:	Drepturi constatate			Incasari realizate	Stingeri pe alte cai decat incasari	Drepturi constatate de incasat
		anuale aprobate la finele perioadei de raportare	trimestriale cumulate		din anii precedenti	din anul curent				
Venituri din prestari de servicii si alte activitati	33.02	18.000	11.000	72.346	68.329	4.017	2.817	0	69.529	
Venituri din prestari de servicii	33.02.08	3.000	2.000	1.517	0	1.517	1.517	0	0	
Venituri din recuperarea cheltuielilor de judecata, imputatii si despagubiri	33.02.28	15.000	9.000	70.829	68.329	2.500	1.300	0	69.529	
Amenzi, penalitati si confiscari	35.02	203.000	102.000	1.437.063	1.300.587	136.476	121.244	0	1.315.819	
Venituri din amenzi si alte sanctiuni aplicate conform dispozitiilor legale	35.02.01	203.000	102.000	1.417.178	1.280.702	136.476	121.244	0	1.295.934	
Venituri din amenzi si alte sanctiuni aplicate de catre alte institutii de specialitate	35.02.01.02	203.000	102.000	1.417.178	1.280.702	136.476	121.244	0	1.295.934	
Alte amenzi, penalitati si confiscari	35.02.50	0	0	19.885	19.885	0	0	0	19.885	
Diverse venituri	36.02	477.000	297.000	50.603	9.467	41.136	45.988	0	4.615	
Venituri din recuperarea cheltuielilor efectuate in cursul procesului de executare silita	36.02.14	0	0	1.240	1.240	0	0	0	1.240	
Alte venituri	36.02.50	477.000	297.000	49.363	8.227	41.136	45.988	0	3.375	
Transferuri voluntare, altele decat subventiile	37.02	0	0	4.000	0	4.000	4.000	0	0	
Donatii si sponsorizari	37.02.01	0	0	4.000	0	4.000	4.000	0	0	
IV. SUBVENTII		259.100	156.000	33.491	0	33.491	33.491	0	0	
SUBVENTII DE LA ALTE NIVELE ALE ADMINISTRATIEI PUBLICE		259.100	156.000	33.491	0	33.491	33.491	0	0	
Subventii de la bugetul de stat	42.02	259.100	156.000	33.491	0	33.491	33.491	0	0	
B. Curente		259.100	156.000	33.491	0	33.491	33.491	0	0	
Subventii pentru acordarea ajutorului pentru incalzirea locuintei si a suplimentului pentru energie alocate pentru consumul de combustibili solizi si sau petrolieri	42.02.34	19.000	19.000	3.584	0	3.584	3.584	0	0	
Subventii din bugetul de stat alocate conform contractelor incheiate cu directiile de sanatate publica	42.02.66	205.100	102.000	29.907	0	29.907	29.907	0	0	
Subventii de la bugetul de stat catre bugetele locale pentru decontarea serviciilor aferente masurilor de prevenire si combatere a atacurilor exemplarelor de urs brun	42.02.86	35.000	35.000	0	0	0	0	0	0	
SECTIUNEA DE DEZVOLTARE		25.631.790	16.943.460	2.586.249	309.962	2.276.287	2.351.217	0	235.032	

Denumirea indicatorilor	Cod indicator	Prevederi bugetare			Drepturi constatate			Incasari realizate	Stingeri pe alte cai decat incasari	Drepturi constatate de incasat
		anuale aprobate la finele perioadei de raportare	trimestriale cumulate	Total, din care:	din anii precedenti	din anul curent				
TOTAL VENITURI		25.631.790	16.943.460	2.586.249	309.962	2.276.287	2.351.217	0	235.032	
VENITURI PROPRII		62.100	62.100	456.453	309.962	146.491	221.421	0	235.032	
II. VENITURI DIN CAPITAL		62.100	62.100	456.453	309.962	146.491	221.421	0	235.032	
Venituri din valorificarea unor bunuri	39.02	62.100	62.100	456.453	309.962	146.491	221.421	0	235.032	
Venituri din vanzarea unor bunuri aparținând domeniului privat al statului sau al unitatilor administrativ-teritoriale	39.02.07	62.100	62.100	456.453	309.962	146.491	221.421	0	235.032	
III. OPERATIUNI FINANCIARE		0	0	968.300	0	968.300	968.300	0	0	
Incasari din acordarea imprumuturilor acordate	40.02	0	0	968.300	0	968.300	968.300	0	0	
Sume din excedentul bugetului local utilizate pentru finantarea cheltuielilor sectiunii de dezvoltare**)	40.02.14	0	0	968.300	0	968.300	968.300	0	0	
IV. SUBVENTII		19.180.210	11.628.790	1.161.496	0	1.161.496	1.161.496	0	0	
SUBVENTII DE LA ALTE NIVELURI ALE ADMINISTRATIEI PUBLICE		19.180.210	11.628.790	1.161.496	0	1.161.496	1.161.496	0	0	
Subventii de la bugetul de stat	42.02	17.270.210	9.718.790	841.043	0	841.043	841.043	0	0	
B. Curente		17.270.210	9.718.790	841.043	0	841.043	841.043	0	0	
Finantarea Programului National de Dezvoltare Locala	42.02.65	1.137.000	1.137.000	748.223	0	748.223	748.223	0	0	
Subventii de la bugetul de stat catre bugetele locale necesare sustinerii derularii proiectelor finantate din fonduri externe nerambursabile (FEN) postaderare, aferente perioadei de programare 2014 - 2020	42.02.69	969.260	751.790	0	0	0	0	0	0	
Subventii de la bugetul de stat catre bugetele locale pentru Programul national de investitii „Anghel Saligny”	42.02.87	1.603.930	930.000	92.820	0	92.820	92.820	0	0	
Alocari de sume din PNRR aferente asistentei financiare nerambursabile	42.02.88	13.560.020	6.900.000	0	0	0	0	0	0	
Fonduri europene nerambursabile	42.02.88.01	9.637.550	5.000.000	0	0	0	0	0	0	
Finantare publica nationala	42.02.88.02	1.757.420	900.000	0	0	0	0	0	0	
Sume aferente TVA	42.02.88.03	2.165.050	1.000.000	0	0	0	0	0	0	
Subventii de la alte administratii	43.02	1.910.000	1.910.000	320.453	0	320.453	320.453	0	0	
Subventii acordate in baza contractelor de parteneriat sau asociere	43.02.39	450.000	450.000	320.453	0	320.453	320.453	0	0	

Denumirea indicatorilor	Cod indicator	Prevederi bugetare		Total, din care:	Drepturi constatate		Incasari realizate	Stingeri pe alte cai decat incasari	Drepturi constatate de incasat
		anuale aprobate la finele perioadei de raportare	trimestriale cumulate		din anii precedenti	din anul curent			
Subventii acordate in baza contractelor de parteneriat sau asociere, pentru sectiunea de dezvoltare	43.02.39.02	450.000	450.000	320.453	0	320.453	320.453	0	0
Sume alocate din sursele obtinute in urma scoaterii la licitatie a certificatelor de emisii de gaze cu efect de sera pentru finantarea proiectelor de investitii	43.02.44	1.460.000	1.460.000	0	0	0	0	0	0
Sume FEN postaderare in contul platilor efectuate	45.02	6.389.480	5.252.570	0	0	0	0	0	0
Fondul European de Dezvoltare Regionala (FEDR), aferent cadrului financiar 2021-2027	45.02.48	6.389.480	5.252.570	0	0	0	0	0	0
Sume primite in contul platilor efectuate in anul curent	45.02.48.01	6.389.480	5.252.570	0	0	0	0	0	0

Primar,
Ciprian George BARBU



Şef serviciu economic,
Ileana Minodora CÎRSTEA

CONTIUL DE EXECUTIE 2A: ADMINISTRATIA LOCALA - FINANTARE INTEGRALA DIN BUGET - CHELTUIELI

la data de 30.06.2024

Denumirea indicatorilor	Cod indicator	Credite de angajament			Credite bugetare			Angajamente legale	Plati efectuate	Angajamente legale de platit	Cheltuieli efective
		Anuale aprobate la finele perioadei de raportare	Trimestriale cumulate	Anuale aprobate la finele perioadei de raportare	Trimestriale cumulate	Angajamente bugetare	Trimestriale cumulate				
TOTAL SECTIUNILE FUNCTIONARE + DEZVOLTARE		0	0	41.006.010	27.379.230	12.377.412	12.377.412	8.914.988	3.482.424	7.921.176	
TOTAL CHELTUIELI		0	0	41.006.010	27.379.230	12.377.412	12.377.412	8.914.988	3.482.424	7.921.176	
Partea I-a SERVICII PUBLICE GENERALE	50.02	0	0	6.118.950	3.631.200	4.616.982	4.616.982	2.711.067	1.905.915	2.654.553	
Autoritati publice si actiuni externe	51.02	0	0	5.737.700	3.449.000	4.359.195	4.359.195	2.551.891	1.807.304	2.500.423	
Autoritati executive si legislative	51.02.01	0	0	5.737.700	3.449.000	4.359.195	4.359.195	2.551.891	1.807.304	2.500.423	
Autoritati executive	51.02.01.03	0	0	5.737.700	3.449.000	4.359.195	4.359.195	2.551.891	1.807.304	2.500.423	
Alte servicii publice generale	54.02	0	0	220.300	112.900	191.556	191.556	92.945	98.611	93.638	
Fond de rezerva bugetara la dispozitia autoritatilor locale	54.02.05	0	0	20.000	10.000	0	0	0	0	0	
Servicii publice comunitare de evidenta a persoanelor	54.02.10	0	0	200.300	102.900	191.556	191.556	92.945	98.611	93.638	
Tranzactii privind datoria publica si imprumuturi	55.02	0	0	160.950	69.300	66.231	66.231	66.231	0	60.492	
Tranzactii privind datoria publica si imprumuturi	55.02.00	0	0	160.950	69.300	66.231	66.231	66.231	0	60.492	
Partea a II-a APARARE, ORDINE PUBLICA SI SIGURANTA NATIONALA	59.02	0	0	1.308.600	700.980	1.129.447	1.129.447	541.743	587.704	551.276	
Ordine publica si siguranta nationala	61.02	0	0	1.308.600	700.980	1.129.447	1.129.447	541.743	587.704	551.276	
Ordine publica	61.02.03	0	0	385.000	205.480	344.771	344.771	170.616	174.155	177.650	
Politie locala	61.02.03.04	0	0	385.000	205.480	344.771	344.771	170.616	174.155	177.650	
Protectie civila si protectie contra incendiilor (protectie civila nonmilitara)	61.02.05	0	0	923.600	495.500	784.676	784.676	371.127	413.549	373.626	
Partea a III-a CHELTUIELI SOCIAL-CULTURALE	64.02	0	0	9.527.710	8.033.990	4.441.648	4.441.648	3.587.401	854.247	2.734.379	
Invatamant	65.02	0	0	4.066.560	3.758.590	1.668.055	1.668.055	1.599.185	68.870	340.141	
Invatamant prescolar si primar	65.02.03	0	0	309.000	242.000	125.063	125.063	107.555	17.508	120.629	
Invatamant prescolar	65.02.03.01	0	0	160.000	129.000	86.109	86.109	68.542	17.467	84.359	
Invatamant primar	65.02.03.02	0	0	149.000	113.000	38.954	38.954	38.913	41	36.270	
Invatamant secundar	65.02.04	0	0	435.000	301.500	135.406	135.406	84.044	51.362	128.233	
Invatamant secundar inferior	65.02.04.01	0	0	154.000	119.000	85.034	85.034	51.044	33.990	48.201	

Denumirea indicatorilor	Cod indicator	Credite de angajament			Credite bugetare		Angajamente bugetare	Angajamente legale	Plati efectuate	Angajamente legale de platit	Cheltuieli efective
		Anuale aprobate la finele perioadei de raportare	Trimestriale cumulate	Anuale aprobate la finele perioadei de raportare	Trimestriale cumulate						
Invatamant secundar superior	65.02.04.02	0	0	271.000	182.500	50.372	50.372	33.000	17.372	80.032	
Alte cheltuieli in domeniul invatamantului	65.02.50	0	0	3.332.560	3.215.090	1.407.586	1.407.586	1.407.586	0	91.279	
Sanatate	66.02	0	0	2.115.200	1.986.200	223.946	223.946	47.253	176.693	32.989	
Servicii medicale in unitati sanitare cu paturi	66.02.06	0	0	1.906.100	1.906.100	17.346	17.346	17.346	0	0	
Spitale generale	66.02.06.01	0	0	1.906.100	1.906.100	17.346	17.346	17.346	0	0	
Servicii de sanatate publica	66.02.08	0	0	209.100	80.100	206.600	206.600	29.907	176.693	32.989	
Cultura, recreere si religie	67.02	0	0	1.114.070	974.300	977.891	977.891	914.990	62.901	1.383.861	
Servicii culturale	67.02.03	0	0	70.220	37.850	62.548	62.548	31.572	30.976	32.383	
Biblioteca publice comunale, orasenesi, municipale	67.02.03.02	0	0	67.570	35.200	62.548	62.548	31.572	30.976	32.383	
Consolidarea si restaurarea monumentelor istorice	67.02.03.12	0	0	2.650	2.650	0	0	0	0	0	
Servicii recreative si sportive	67.02.05	0	0	1.023.850	926.450	906.110	906.110	874.185	31.925	1.340.868	
Intretinere gradini publice, parcuri, zone verzi, baze sportive si de agrement	67.02.05.03	0	0	1.023.850	926.450	906.110	906.110	874.185	31.925	1.340.868	
Alte servicii in domeniile culturii, recreerii si religiei	67.02.50	0	0	20.000	10.000	9.233	9.233	9.233	0	10.610	
Asigurari si asistenta sociala	68.02	0	0	2.231.880	1.314.900	1.571.756	1.571.756	1.025.973	545.783	977.388	
Asistenta sociala in caz de boli si invaliditati	68.02.05	0	0	1.682.800	998.200	1.314.471	1.314.471	886.532	427.939	904.847	
Asistenta sociala in caz de invaliditate	68.02.05.02	0	0	1.682.800	998.200	1.314.471	1.314.471	886.532	427.939	904.847	
Ajutoare pentru locuinte	68.02.10	0	0	25.500	25.500	3.244	3.244	3.244	0	3.244	
Alte cheltuieli in domeniul asigurarilor si asistentei sociale	68.02.50	0	0	523.580	291.200	254.041	254.041	136.197	117.844	69.297	
Alte cheltuieli in domeniul asistentei sociale	68.02.50.50	0	0	523.580	291.200	254.041	254.041	136.197	117.844	69.297	
Partea a IV-a SERVICII SI DEZVOLTARE PUBLICA, LOCUINTE, MEDIU SI APE	69.02	0	0	7.436.840	5.785.830	1.321.554	1.321.554	1.206.996	114.558	1.894.987	
Locuinte, servicii si dezvoltare publica	70.02	0	0	6.312.850	4.741.840	367.099	367.099	252.541	114.558	389.333	
Locuinte	70.02.03	0	0	4.225.750	2.886.840	-114.578	-114.578	-114.578	0	49.450	
Dezvoltarea sistemului de locuinte	70.02.03.01	0	0	4.024.090	2.727.180	-123.646	-123.646	-123.646	0	5.121	
Alte cheltuieli in domeniul locuintelor	70.02.03.30	0	0	201.660	159.660	9.068	9.068	9.068	0	44.329	
Alimentare cu apa si amenajari hidrotehnice	70.02.05	0	0	64.400	32.200	32.067	32.067	32.067	0	0	
Alimentare cu apa	70.02.05.01	0	0	64.400	32.200	32.067	32.067	32.067	0	0	
Iluminat public si electrificari rurale	70.02.06	0	0	1.679.840	1.614.840	163.749	163.749	163.749	0	144.368	
Alte servicii in domeniul locuintei, serviciilor si dezvoltarii comunale	70.02.50	0	0	342.860	207.960	285.861	285.861	171.303	114.558	195.515	

Denumirea indicatorilor	Cod indicator	Credite de angajament			Angajamente bugetare	Angajamente legale	Plati efectuate	Angajamente legale de platit	Cheltuieli efective
		Credite aprobate		Trimestriale cumulate					
		Anuale aprobate la finele perioadei de raportare	Trimestriale cumulate						
Protectia mediului	74.02	0	1.123.990	1.043.990	954.455	954.455	954.455	1.505.654	
Salubritate si gestiunea deseurilor	74.02.05	0	888.990	888.990	874.638	874.638	874.638	1.505.654	
Salubritate	74.02.05.01	0	888.990	888.990	874.638	874.638	874.638	1.505.654	
Canalizarea si tratarea apelor reziduale	74.02.06	0	235.000	155.000	79.817	79.817	79.817	0	
Partea a V-a ACTIVII ECONOMICE	79.02	0	16.613.910	9.227.230	867.781	867.781	867.781	85.981	
Transporturi	84.02	0	16.601.410	9.216.430	863.489	863.489	863.489	81.553	
Transport rutier	84.02.03	0	16.601.410	9.216.430	863.489	863.489	863.489	81.553	
Drumuri si poduri	84.02.03.01	0	1.722.960	1.000.000	93.150	93.150	93.150	0	
Transport in comun	84.02.03.02	0	13.607.620	6.947.600	0	0	0	0	
Strazi	84.02.03.03	0	1.270.830	1.268.830	770.339	770.339	770.339	81.553	
Alte activii economice	87.02	0	12.500	10.800	4.292	4.292	4.292	4.428	
Turism	87.02.04	0	12.500	10.800	4.292	4.292	4.292	4.428	
Partea a VI-a REZERVE, EXCEDENT/DEFICIT	96.02	0	2.328.920	2.195.860	0	0	571.322	0	
Excedent	98.02	0	0	0	0	0	571.322	0	
Excedentul sectiunii de functionare	98.02.96	0	0	0	0	0	407.739	0	
Excedentul sectiunii de dezvoltare	98.02.97	0	0	0	0	0	163.583	0	
Deficit	99.02	0	2.328.920	2.195.860	0	0	0	0	
Deficitul sectiunii de dezvoltare	99.02.97	0	2.328.920	2.195.860	0	0	0	0	
SECTIUNEA DE FUNCTIONARE		0	13.045.300	8.239.910	10.189.776	10.189.776	6.727.354	7.256.696	
TOTAL CHELTUIELI		0	13.045.300	8.239.910	10.189.776	10.189.776	6.727.354	7.256.696	
Partea I-a SERVICII PUBLICE GENERALE	50.02	0	5.280.720	2.877.000	4.487.510	4.487.510	2.581.597	2.625.129	
Autoritati publice si actiuni externe	51.02	0	4.899.470	2.694.800	4.229.723	4.229.723	2.422.421	2.470.999	
Autoritati executive si legislative	51.02.01	0	4.899.470	2.694.800	4.229.723	4.229.723	2.422.421	2.470.999	
Autoritati executive	51.02.01.03	0	4.899.470	2.694.800	4.229.723	4.229.723	2.422.421	2.470.999	
Alte servicii publice generale	54.02	0	220.300	112.900	191.556	191.556	92.945	93.638	
Fond de rezerva bugetara la dispozitia autoritatilor locale	54.02.05	0	20.000	10.000	0	0	0	0	
Servicii publice comunitare de evidenta a persoanelor	54.02.10	0	200.300	102.900	191.556	191.556	92.945	93.638	
Tranzactii privind datoria publica si imprumuturi	55.02	0	160.950	69.300	66.231	66.231	66.231	60.492	
Tranzactii privind datoria publica si imprumuturi	55.02.00	0	160.950	69.300	66.231	66.231	66.231	60.492	

Denumirea indicatorilor	Cod indicator	Credite de angajament			Credite bugetare		Angajamente bugetare	Angajamente legale	Plati efectuate	Angajamente legale de platit	Cheltuieli efective
		Anuale aprobate la finele perioadei de raportare	Trimestriale cumulate	Anuale aprobate la finele perioadei de raportare	Trimestriale cumulate						
Partea a II-a APARARE, ORDINE PUBLICA SI SIGURANTA NATIONALA	59.02	0	0	1.308.600	700.980	1.129.447	1.129.447	541.743	587.704	547.392	
Ordine publica si siguranta nationala	61.02	0	0	1.308.600	700.980	1.129.447	1.129.447	541.743	587.704	547.392	
Ordine publica	61.02.03	0	0	385.000	205.480	344.771	344.771	170.616	174.155	175.408	
Politie locala	61.02.03.04	0	0	385.000	205.480	344.771	344.771	170.616	174.155	175.408	
Protectie civila si protectie contra incendiilor (protectie civila nonmilitara)	61.02.05	0	0	923.600	495.500	784.676	784.676	371.127	413.549	371.984	
Partea a II-a CHELTUIELI SOCIAL-CULTURALE	64.02	0	0	4.211.150	2.834.900	3.078.181	3.078.181	2.223.934	854.247	2.227.092	
Invatamant	65.02	0	0	787.100	596.600	310.153	310.153	241.283	68.870	247.702	
Invatamant prescolar si primar	65.02.03	0	0	309.000	242.000	125.063	125.063	107.555	17.508	106.314	
Invatamant prescolar	65.02.03.01	0	0	160.000	129.000	86.109	86.109	68.642	17.467	70.044	
Invatamant primar	65.02.03.02	0	0	149.000	113.000	38.954	38.954	38.913	41	36.270	
Invatamant secundar	65.02.04	0	0	425.000	301.500	135.406	135.406	84.044	51.362	90.508	
Invatamant secundar inferior	65.02.04.01	0	0	154.000	119.000	85.034	85.034	51.044	33.990	47.727	
Invatamant secundar superior	65.02.04.02	0	0	271.000	182.500	50.372	50.372	33.000	17.372	42.781	
Alte cheltuieli in domeniul invatamantului	65.02.50	0	0	53.100	53.100	49.684	49.684	49.684	0	50.880	
Sanatate	66.02	0	0	209.100	80.100	206.600	206.600	29.907	176.693	32.989	
Servicii de sanatate publica	66.02.08	0	0	209.100	80.100	206.600	206.600	29.907	176.693	32.989	
Cultura, recreere si religie	67.02	0	0	1.095.670	955.900	977.891	977.891	914.980	62.901	969.013	
Servicii culturale	67.02.03	0	0	70.220	37.850	62.548	62.548	31.572	30.976	32.383	
Biblioteci publice comunale, orasenesti, municipale	67.02.03.02	0	0	67.570	35.200	62.548	62.548	31.572	30.976	32.383	
Consolidarea si restaurarea monumentelor istorice	67.02.03.12	0	0	2.650	2.650	0	0	0	0	0	
Servicii recreative si sportive	67.02.05	0	0	1.005.450	908.050	906.110	906.110	874.185	31.925	926.020	
Intretinere gradini publice, parcuri, zone verzi, baze sportive si de agrement	67.02.05.03	0	0	1.005.450	908.050	906.110	906.110	874.185	31.925	926.020	
Alte servicii în domeniile culturii, recreerii si religiei	67.02.50	0	0	20.000	10.000	9.233	9.233	9.233	0	10.610	
Asigurarari si asistenta sociala	68.02	0	0	2.119.280	1.202.300	1.583.537	1.583.537	1.037.754	545.783	977.388	
Asistenta sociala in caz de boli si invaliditati	68.02.05	0	0	1.682.800	998.200	1.314.471	1.314.471	886.532	427.939	904.847	
Asistenta sociala in caz de invaliditate	68.02.05.02	0	0	1.682.800	998.200	1.314.471	1.314.471	886.532	427.939	904.847	
Ajutoare pentru locuinte	68.02.10	0	0	25.500	25.500	3.244	3.244	3.244	0	3.244	
Alte cheltuieli in domeniul asigurarilor si asistentei sociale	68.02.50	0	0	410.980	178.600	265.822	265.822	147.978	117.844	69.297	

Denumirea indicatorilor	Cod indicator	Credite de angajament		Credite bugetare		Angajamente bugetare	Angajamente legale	Plati efectuate	Angajamente legale de platit	Cheltuieli efective
		Anuale aprobate la finele perioadei de raportare	Trimestriale cumulate	Anuale aprobate la finele perioadei de raportare	Trimestriale cumulate					
		0	0	0	0					
Alte cheltuieli in domeniul asistentei sociale	68.02.50.50	0	0	410.980	178.600	265.822	265.822	147.978	117.844	69.297
Partea a IV-a SERVICII SI DEZVOLTARE PUBLICA, LOCUINTE, MEDIU SI APE	69.02	0	0	2.161.500	1.747.400	1.489.328	1.489.328	1.374.770	114.558	1.842.636
Locuinte, servicii si dezvoltare publica	70.02	0	0	1.037.510	703.410	534.873	534.873	420.315	114.558	336.982
Locuinte	70.02.03	0	0	321.960	219.960	69.212	69.212	69.212	0	25.871
Dezvoltarea sistemului de locuinte	70.02.03.01	0	0	120.300	60.300	60.144	60.144	60.144	0	0
Alte cheltuieli in domeniul locuintelor	70.02.03.30	0	0	201.660	159.660	9.068	9.068	9.068	0	25.871
Alimentare cu apa si amenajari hidrotehnice	70.02.05	0	0	64.400	32.200	32.067	32.067	32.067	0	0
Alimentare cu apa	70.02.05.01	0	0	64.400	32.200	32.067	32.067	32.067	0	0
Iluminat public si electrificari rurale	70.02.06	0	0	308.290	243.290	147.733	147.733	147.733	0	144.368
Alte servicii in domeniul locuintei, serviciilor si dezvoltarii comunale	70.02.50	0	0	342.860	207.960	285.861	285.861	171.303	114.558	166.743
Protectia mediului	74.02	0	0	1.123.990	1.043.990	954.455	954.455	954.455	0	1.505.654
Salubritate si gestiunea deseurilor	74.02.05	0	0	888.990	888.990	874.638	874.638	874.638	0	1.505.654
Salubritate	74.02.05.01	0	0	888.990	888.990	874.638	874.638	874.638	0	1.505.654
Canalizarea si tratarea apelor reziduale	74.02.06	0	0	235.000	155.000	79.817	79.817	79.817	0	0
Partea a V-a ACTIUNI ECONOMICE	79.02	0	0	83.330	79.630	5.310	5.310	5.310	0	14.447
Transporturi	84.02	0	0	70.830	68.830	1.018	1.018	1.018	0	10.155
Transport rutier	84.02.03	0	0	70.830	68.830	1.018	1.018	1.018	0	10.155
Strazi	84.02.03.03	0	0	70.830	68.830	1.018	1.018	1.018	0	10.155
Alte actiuni economice	87.02	0	0	12.500	10.800	4.292	4.292	4.292	0	4.292
Turism	87.02.04	0	0	12.500	10.800	4.292	4.292	4.292	0	4.292
Partea a VII-a REZERVE, EXCEDENT/DEFICIT	96.02	0	0	0	0	0	0	407.739	0	0
Excedent	98.02	0	0	0	0	0	0	407.739	0	0
Excedentul sectiunii de functionare	98.02.96	0	0	0	0	0	0	407.739	0	0
SECTIUNEA DE DEZVOLTARE		0	0	27.960.710	19.139.320	2.187.636	2.187.636	2.187.636	2	664.480
TOTAL CHELTUIELI		0	0	27.960.710	19.139.320	2.187.636	2.187.636	2.187.636	2	664.480
Partea I-a SERVICII PUBLICE GENERALE	50.02	0	0	838.230	754.200	129.472	129.472	129.470	2	29.424
Authoritati publice si actiuni externe	51.02	0	0	838.230	754.200	129.472	129.472	129.470	2	29.424
Authoritati executive si legislative	51.02.01	0	0	838.230	754.200	129.472	129.472	129.470	2	29.424

Denumirea indicatorilor	Cod indicator	Credite de angajament			Credite bugetare			Angajamente bugetare	Angajamente legale	Plati efectuate	Angajamente legale de platit	Cheltuieli efective
		Anuale aprobate la finele perioadei de raportare	Trimestriale cumulate	Anuale aprobate la finele perioadei de raportare	Trimestriale cumulate							
Autoritati executive	51.02.01.03	0	0	838.230	754.200	129.472	129.472	129.472	129.470	2	29.424	
Partea a II-a APARARE, ORDINE PUBLICA SI SIGURANTA NATIONALA	59.02	0	0	0	0	0	0	0	0	0	3.884	
Ordine publica si siguranta nationala	61.02	0	0	0	0	0	0	0	0	0	3.884	
Ordine publica	61.02.03	0	0	0	0	0	0	0	0	0	2.242	
Politie locala	61.02.03.04	0	0	0	0	0	0	0	0	0	2.242	
Protectie civila si protectie contra incendiilor (protectie civila nonmilitara)	61.02.05	0	0	0	0	0	0	0	0	0	1.642	
Partea a III-a CHELTUIELI SOCIAL-CULTURALE	64.02	0	0	5.316.560	5.199.090	1.363.467	1.363.467	1.363.467	1.363.467	0	507.287	
Inv atamant	65.02	0	0	3.279.460	3.161.990	1.357.902	1.357.902	1.357.902	1.357.902	0	92.439	
Inv atamant prescolar si primar	65.02.03	0	0	0	0	0	0	0	0	0	14.315	
Inv atamant prescolar	65.02.03.01	0	0	0	0	0	0	0	0	0	14.315	
Inv atamant secundar	65.02.04	0	0	0	0	0	0	0	0	0	37.725	
Inv atamant secundar inferior	65.02.04.01	0	0	0	0	0	0	0	0	0	474	
Inv atamant secundar superior	65.02.04.02	0	0	0	0	0	0	0	0	0	37.251	
Alte cheltuieli in domeniul invatamantului	65.02.50	0	0	3.279.460	3.161.990	1.357.902	1.357.902	1.357.902	1.357.902	0	40.399	
Sanatate	66.02	0	0	1.906.100	1.906.100	17.346	17.346	17.346	17.346	0	0	
Servicii medicale in unitati sanitare cu paturi	66.02.06	0	0	1.906.100	1.906.100	17.346	17.346	17.346	17.346	0	0	
Spitale generale	66.02.06.01	0	0	1.906.100	1.906.100	17.346	17.346	17.346	17.346	0	0	
Cultura, recreere si religie	67.02	0	0	18.400	18.400	0	0	0	0	0	414.848	
Servicii recreative si sportive	67.02.05	0	0	18.400	18.400	0	0	0	0	0	414.848	
Intretinere gradini publice, parcuri, zone verzi, baze sportive si de agrement	67.02.05.03	0	0	18.400	18.400	0	0	0	0	0	414.848	
Asigurari si asistenta sociala	68.02	0	0	112.600	112.600	-11.781	-11.781	-11.781	-11.781	0	0	
Alte cheltuieli in domeniul asigurarilor si asistentei sociale	68.02.50	0	0	112.600	112.600	-11.781	-11.781	-11.781	-11.781	0	0	
Alte cheltuieli in domeniul asistentei sociale	68.02.50.50	0	0	112.600	112.600	-11.781	-11.781	-11.781	-11.781	0	0	
Partea a IV-a SERVICII SI DEZVOLTARE PUBLICA, LOCUINTE, MEDIU SI APE	69.02	0	0	5.275.340	4.038.430	-167.774	-167.774	-167.774	-167.774	0	52.351	
Locuinte, servicii si dezvoltare publica	70.02	0	0	5.275.340	4.038.430	-167.774	-167.774	-167.774	-167.774	0	52.351	
Locuinte	70.02.03	0	0	3.903.790	2.666.880	-183.790	-183.790	-183.790	-183.790	0	23.579	
Dezvoltarea sistemului de locuinte	70.02.03.01	0	0	3.903.790	2.666.880	-183.790	-183.790	-183.790	-183.790	0	5.121	

Denumirea indicatorilor	Cod indicator	Credite de angajament		Credite bugetare		Angajamente bugetare	Angajamente legale	Plati efectuate	Angajamente legale de platit	Cheltuieli efective
		Anuale aprobate la finele perioadei de raportare	Trimestriale cumulate	Anuale aprobate la finele perioadei de raportare	Trimestriale cumulate					
		0	0	0	0					
Alte cheltuieli in domeniul locuintelor	70.02.03.30	0	0	0	0	0	0	0	0	18.468
Iluminat public si electrificari rurale	70.02.06	0	0	1.371.550	1.371.550	16.016	16.016	16.016	0	0
Alte servicii in domeniul locuintei, serviciilor si dezvoltarii comunale	70.02.50	0	0	0	0	0	0	0	0	28.772
Partea a V-a ACTIUNI ECONOMICE	79.02	0	0	16.530.580	9.147.600	862.471	862.471	862.471	0	71.534
Transporturi	84.02	0	0	16.530.580	9.147.600	862.471	862.471	862.471	0	71.398
Transport rutier	84.02.03	0	0	16.530.580	9.147.600	862.471	862.471	862.471	0	71.398
Drumuri si poduri	84.02.03.01	0	0	1.722.960	1.000.000	93.150	93.150	93.150	0	0
Transport in comun	84.02.03.02	0	0	13.607.620	6.947.600	0	0	0	0	0
Strazi	84.02.03.03	0	0	1.200.000	1.200.000	769.321	769.321	769.321	0	71.398
Alte actiuni economice	87.02	0	0	0	0	0	0	0	0	136
Turism	87.02.04	0	0	0	0	0	0	0	0	136
Partea a VII-a REZERVA, EXCEDENT/DEFICIT	96.02	0	0	2.328.920	2.195.860	0	0	163.583	0	0
Excedent	98.02	0	0	0	0	0	0	163.583	0	0
Excedentul sectiunii de dezvoltare	98.02.97	0	0	0	0	0	0	163.583	0	0
Deficit	99.02	0	0	2.328.920	2.195.860	0	0	0	0	0
Deficitul sectiunii de dezvoltare	99.02.97	0	0	2.328.920	2.195.860	0	0	0	0	0

Primar
Ciprian George BARBU

Şef serviciu economic,
Ileana Minodora CIRSTEA



SITUATIA ACTIVELOR SI DATORIILOR din administratia locala la data de 30.06.2024

Nr rand	Denumirea indicaotrilor	Cod rand	Inceputul perioadei	Sfirsitul perioadei
	Disponibilitati în lei ale institutiilor publice locale si ale institutiilor publice de subordonare locala, la trezorerii din care :	5	4.456.572	4.992.511
	Disponibilitati în lei din imprumuturi interne si externe contractate de autoritatile administratiei publice locale (ct.5161)	05.1	0	1.027.031
	Total (în baze cash) (rd.04+05)	8	4.456.572	4.992.511
	Total (în baze accrual) (rd.08+09)	10	4.456.572	4.992.511
	Alte valori (ct.532)	23	1.340	184
	Disponibilitati ale institutiilor publice locale si ale institutiilor de subordonare locala la institutiile de credit rezidente din care :	32	39.089	47.048
	Total (în baze cash) (rd.32+35)	36	39.089	47.048
	Total (în baze accrual)(rd.36+37)	38	39.089	47.048
	Disponibilitati ale institutiilor publice aflate la alti rezidenti (terti) (ct.461+2678)	51		
	Total (în baze cash)(rd.51)	52		
	Actiuni necotate detinute de autoritatile locale la societati nefinanciare (ct.2600200 - ct.2960102) (S.11)	131	38.690	38.690
	Total (la valoarea contabila neta (la valoarea de intrare mai puțin ajustarile cumulate pentru pierderea de valoare)(rd.131+132+133)	134	38.690	38.690
	Participatiile autoritatilor locale la alte societati care nu sunt organizate pe actiuni (regii autonome, srl, comandita, etc.) (ct.2601+ 2602-2961)	141	541.000	541.000
	Total (la valoarea de intrare mai puțin ajustarile cumulate pentru pierderea de valoare)(rd.141)	142	541.000	541.000
	Creante comerciale curente legate de livrari de bunuri si servicii de catre autoritatile locale sau de institutiile subordonate acestora (ct.232+234+409+4111+4118+413+ 418+4611-4911-4961).Total (rd.166+167+168+172) din care de la:	165	1.852.267	1.013.532
	-de la societati nefinanciare (S.11),	167	1.852.267	1.013.532
1	Creante ale bugetului local (ct.464-497). Total (rd.177+178+179+183), din care:	176	3.962.121	5.675.168
	-de la populatie	177	3.962.121	5.675.168
	Total creante (rd.176+184)	185	3.962.121	5.675.168
1	Sume datorate tertilor reprezentând garantii si cautiuni aflate în conturile institutiilor publice (ct.4281+ 462). Total (rd.204+205+206) din care :	203	127.656	140.724
	- salariatilor (gospodariile populatiei) (S.143)	204	127.656	140.724
	Credite pe termen scurt contractate de autoritatile locale si institutii din subordinea acestora (ct.1621+1631+1641+1671+5191+5192+5196+5197 +5198). Total (rd.263+264+265+265.1), din care acordate de:	262	126.855	0
	-Societati care accepta depozite, exclusiv banca centrala (S.122)	263	126.855	0
	Sume primite din excedentul anului precedent pentru acoperirea golurilor temporare de casă si pentru finantarea cheltuielilor sectiunii de dezvoltare(ct.5197)	267.1	0	968.300
	Total (în baze cash)(rd.262+266+267)	268	126.855	968.300
	Total (în baze accrual) (cash+dobânzi)(rd.268+274)	275	126.855	968.300
	Credite pe termen lung primite (contractate, garantate, asimilate, etc.) de institutiile publice locale (ct.1622+1632+1642+1672). Total (rd.287+288+289+289.1) din care acordate de :	286	1.264.303	2.450.588
	-Societati care accepta depozite, exclusiv banca centrala (S.122)	287	1.264.303	2.450.588

Nr rand	Denumirea indicaotrilor	Cod rand	Inceputul perioadei	Sfirsitul perioadei
	Total (in baze cash)(rd.286)	290	1.264.303	2.450.588
	Datorii comerciale curente legate de livrari de bunuri si servicii (ct.401+403+4041+405+408+419+4621). Total (rd.321+322+326+327) din care catre:	320	2.843.719	5.298.628
	-Societati nefinanciare (S.11)	321	2.843.719	5.298.628
	Datoriile institutiilor publice din administratia locala catre bugete (ct.4423+ 431+437+4428 +444+446+4481)	331	691.346	812.655
	Salariile angajatilor (ct 421+423+426 +4271+ 4273 +4281)	332	998.378	1.216.573
	Alte drepturi cuvenite altor categorii de persoane (ct.4272 + 4273+429+438)	333	51.975	62.920
	Total (rd.331+332+332.1+332.2+333+334)	335	1.741.699	2.092.148
	Avansuri primite de Institutii publice -beneficiari finali- reprezentând prefinantare pentru proiecte finantate din fonduri externe nerambursabile postaderare (ct.4585)	341	13.238.527	12.683.969

Primar,
Ciprian George BARBU



Şef serviciu economic,
Ileana Minodora CÎRSTEA

BILANT
la data de 30.06.2024

cod 01 BILANT CONSOLIDAT

lei

Nr. crt.	DENUMIREA INDICATORILOR	lei			Diferente Cresteri/descrasteri	Explicatii
		Sold la începutul perioadei	Sold la sfârșitul perioadei	Diferente		
A	B	1	2	3		
1.	ACTIVE	X	X	X	X	
2.	Active necurente	X	X	X	X	
3.	Active fixe necorporale	7,113,746.66	7,245,960.07	132,213.41	Diferenta de 132.213,41 lei, se datoreaza achizitionarii programelor informatice, a inregistrarii casarii mijloacelor fixe, a imobilizariilor necorporale in curs de executie si inregistrarii amortizarii liniare a activelor fixe necorporale – programelor informatice	
4.	Active fixe corporale	227,824,298.77	231,669,895.81	3,845,597.04	Diferenta de 3.845.597,04 lei, se datoreaza inregistrarii imobilizariilor corporale in curs de executie, inregistrarii casarii mijloacelor fixe si inregistrarii amortizarii liniare a mijloacelor fixe (4.094.928,11 lei) la Primaria Azuga, la Spitalul de Ortopedie (-207.557,81 lei), se datoreaza inregistrarii reevaluarii mijloacelor fixe si amortizarii liniare a mijloacelor fixe corporale de natura instalatiilor, iar la Liceul Teoretic (-41.773,26 lei) reprezintă înregistrare amortizare mijloacelor fixe.	
5	Active financiare	579,690.00	579,690.00	0.00		
6	Creante necurente	0.00	0.00	0.00		
7	Total active necurente (rd.03+04+05+06)	235,517,735.43	239,495,545.88	3,977,810.45	Total active necurente (rd.03+04+05+06)	
8	Active curente	X	X	X	X	
9	Stocuri	3,810,531.02	3,749,746.74	-60,784.28	Diferenta de -60.784,28 lei, reprezinta o diminuare a cheltuielilor cu materiale auxiliare, cu materiale de natura obiectelor de inventar, achizitii de combustibil si inregistrarea casarii obiectelor de inventar (-21.229 lei) la Primaria Azuga, la Spitalul de Ortopedie (-34.649,03 lei) reprezinta o reducere a stocurilor de medicamente si materiale sanitare iar la Liceul Teoretic (-4.906,25 lei) reprezinta consumul mai mic al materialelor (produse de curățat, materiale cu caracter funcțional) datorită închiderii pentru reabilitare a două din cele trei unități de învățământ, hrană copii, materiale sanitare(dezinfectanți), produse consumate(unde este cazul).	
10	Creanțe	5,845,411.60	6,700,957.47	855,545.87	Diferenta de 855.545,87 lei, reprezinta CM de recuperat de la Casa de Asigurari PH, indexarea impozitului si a taxelor cu rata inflatiei, recuperarea creantelor bugetului local (1.128.751,42 lei) si inchiderea contului 48109" Alte decontari", la inceputul anului urmator in suma de (513.003,38 lei) la Primaria Azuga, la Spitalul de Ortopedie (-786.208,93 lei) fata de soldul initial se datoreaza inregistrarii facturilor de servicii medicale spital si ambulator clinice si recuperare aferente in luna decembrie 2023, care au fost facturate si inregistrate cu data de decembrie, incasate in cursul anului 2024, iar serviciile lunii martie au fost inregistrate in luna iulie 2024	
11	Active financiare	842.81	969,142.81	968,300.00	Diferenta de 968.300 lei, reprezinta transfer sume din excedent pentru finantare SD	

12	Disponibilitati	4,495,660.46	5,039,560.10	543,899.64	Diferenta de 543.899,64 lei se datoreaza inregistrarii sumelor de mandat si in depozit, din care cont 5006, excedentul bugetului local , cont 5007, transfer sume din excedent pentru finantare SD, inregistrarii imprumutului contractat in luna februarie prin Trezoreria Statului, dobanda cont de depozit - garantii gestionari (506.993,33 lei) la Primaria Azuga, la Spitalul de Ortopedie (228.494,37 lei) reprezentata sumele disponibile atate in trezorerii cat si la banci, iar la Liceul Teoretic (-191.588,06 lei) disponibilitati
13	Alte valori si avansuri de trezorerie	1,339.40	184.51	-1,154.89	Diferenta de -1.154,89 lei, reprezinta returnarea tichetelor sociale pentru gradinita (-1.196 lei) la Primaria Azuga, iar la Spitalul de Ortopedie (41,11 lei) reprezinta o diminuare a stocului de carburant fata de 01.01.2024
14	Cheltuieli in avans				
15	Total active curente (rd.09+10+11+12+13+14)	14,153,785.29	16,459,591.63	2,305,806.34	Total active curente (rd.09+10+11+12+13+14)
16	Total active (rd.07+15)	249,671,520.72	255,955,137.51	6,283,616.79	Total active (rd.07+15)
17	DATORII	X	X	X	
18	Datorii necurente	X	X	X	
19	Datorii comerciale si alte datorii	23,843.96	23,843.96	0.00	
20	Imprumuturi pe termen lung	1,264,302.09	2,450,588.39	1,186,286.30	Diferenta de 1.186.286,30 lei, se datoreaza platilor ratelor de imprumut si inregistrare conventie imprumut Trezorerie (1.429.806 lei) februarie 2024
21	Provizioane				
22	Total datorii necurente (rd.19+20+21)	1,288,146.05	2,474,432.35	1,186,286.30	Total datorii necurente (rd.19+20+21)
23	Datorii curente	X	X	X	
24	Datorii comerciale si alte datorii	16,662,426.84	18,526,723.78	1,864,296.94	Diferenta de 1.864.296,94 lei se datoreaza inregistrarii in contul furnizori a facturilor pentru aprovizionari de bunuri, servicii prestate, platilor fata de furnizorii de imobilizari corporale sau necorporale, inregistrarii sumelor de mandat si in depozit din care cont 5006, suprasolviri, cresterea contributiilor la salarii cu 01.01.2024 conform OUG 121/2023 si cu 01.02.2024 conform HCL nr.10/31.01.2024 si autorizare cerere de rambursare aferenta prefinantarii in cadrul derularii proiectelor finantate din FEN (2.027.987,41 lei) la Primaria Azuga, iar la Spitalul de Ortopedie (-165.092,24 lei) datorita cresterii valori facturilor la utilitatii incepand cu 01 ianuarie 2024, respectiv a celor de materiale sanitare, dezinfectanti, materiale de curatenie fapt ce permite efectuarea unor plati mai mici si cresterea valorii datoriilor catre furnizorii, la Liceul Teoretic (1.401,77 lei) factura energie electrica.
25	Imprumuturi pe termen scurt	126,854.99	968,300.00	841,445.01	Diferenta de 841.445,01 lei, reprezinta transfer sume din excedent pentru finantare SD si stornarii inregistrarii dobanzii creditelor interne care din anul 2024 se inregistreaza numai la efectuarea platii
26	Salariile, contributi si alte drepturi sociale	1,617,685.56	1,952,938.58	335,253.02	Diferenta de 335.253,02 lei reprezinta cresterea cheltuielilor cu salariile, cresterea contributiilor la salarii ca urmare a cresterii salariilor de baza cu 1.02.2024 conf. HCL Azuga nr.10/31.01.2024 si majorare salariala pentru desfasurare activitate implementari proiecte pe fonduri europene si spor de handicap (22.771,91 lei) la Primaria Azuga, la Spitalul de Ortopedie (312.481,11 lei) reprezentata o crestere a cheltuielilor cu salariile prin aplicarea majorarii salariilor conform OUG.168/2022, OUG 115/2023, respectiv majorarii acordata prin OUG 19/2024 incepand cu 01.06.2024 conform art.I, al.4
27	Venituri in avans	244,334.60	205,742.76	-38,591.84	Diferenta de -38.591,84 lei, reprezinta diminuarea ratelor de incasat

28	Provizioane						
29	Total datorii curente (rd.24+25+26+27+28)	18,651,301.99	21,653,702.12	3,002,400.13			
30	Total datorii (rd.22+29)	19,939,448.04	24,128,137.47	4,188,689.43			
31	Active nete (total active minus total datorii) (rd.16-30)=(rd.36)	229,732,072.68	231,827,000.04	2,094,927.36			
32	CAPITALURI PROPRII	X	X	X			
33	Rezerve, fonduri	163,705,826.31	163,705,826.31	0.00			
34	Rezultatul reportat	46,029,350.54	66,195,822.90	20,166,472.36			
35	Rezultatul patrimonial al exercitiului	19,996,895.83	1,925,350.83	-18,071,545.00			
36	TOTAL CAPITALURI PROPRII (rd.33+/-34+/-35)	229,732,072.68	231,827,000.04	2,094,927.36			

Conducătorul instituției
Ciprian George BARBU



financiar - contabil
Ileana Minodora CIRSTEA

Intocmit,
Lidia Ioana Fugaru

Datorii CONSOLIDAT

Cod rând	DENUMIREA INDICATORILOR	Sold la începutul perioadei	Sold la finele perioadei	Diferente Creșteri/descreri	Explicatii diferite si componenta sold final
A	B	1	2	3	4
01	Datorii recurente - sume ce urmeaza a fi platite dupa o perioada mai mare de un an				
02	datorii comerciale	0.00	0.00	0.00	
03	alte datorii recurente	23.843.96	23.843.96	0.00	Nu s au inregistrat diminuari a datelor de incasat pentru servicii medicale din accidente.
03.1	personal- drepturi de natura salariala reprezentand sume prevazute prin hotarari judecatoresti devenite executorii (ct.4200201)	0.00	0.00	0.00	
03.2	personal- drepturi de natura salariala stabilite prin acte administrative emise de conducatorii institutiilor publice, suplimentare fata de cele stabilite prin legislatia specifica (ct.4200202)	0.00	0.00	0.00	
04	Total (rd.02+03+03.1+03.2)	23.843.96	23.843.96	0.00	
06	datorii comerciale curente	2.843.717.60	5.298.627.88	2.454.910.28	Diferenta de 2.454.910,28 lei se datoreaza inregistrarii in contul furnizori a facturilor de aprovizionari de bunuri, servicii prestate, furnizori de imobilizari corporale sau necorporale (2.635.700,75 lei) la Primaria Azuga, o diminuare la facturile de utilitati, materiale sanitare, medicamente, servicii la Spitalul de Ortopedie (-182.192,42 lei), la Liceul Teoretic 1.401,95 lei reprezinta regularizare consum factura Electrica SA
07	datorii catre bugete	124.013.00	139.210.00	15.197.00	Diferenta de 15.197 lei provine din reducerea volumului de vanzari de bunuri aparinand domeniului privat al orasului, respectiv al TVA de plata aferent si cresterea impozitului pe venit din salarii (-1.903 lei) la Primaria Azuga, la Spitalul de Ortopedie (17.100,00 lei) reprezinta o crestere a cheltuielilor cu salariile prin aplicarea majorarii salariilor, conform OUG.19/2024 incepand cu 01.06.2024 conform art. 1. al.4
08	datorii din operatiuni cu fonduri externe nerambursabile	13.238.527.27	12.683.969.56	-554.557.71	Diferenta de -554.557,71 lei, reprezinta autorizare cerere de rambursare aferenta prefinantarii in cadrul derularii proiectelor finantate din FEN
09	alte datorii curente	308.437.02	313.545.42	5.108.40	Diferenta de 5.108,40 lei reprezinta inregistrarea sumelor de mandat si in depozit din care cont 5006
10	sume de restituit contribuabililor	147.731.95	91.370.92	-56.361.03	Diferenta de -56.361,03 lei provine din scaderea sumelor achitate in plus de catre contribuabilii (suprasolviri)
11	Salariile, contributi si alte drepturi sociale	1.617.685.56	1.952.938.58	335.253.02	Diferenta de 335.253,02 lei reprezinta cresterea cheltuielilor cu salariile, cresterea contributiilor la salarii ca urmare a cresterii salariilor de baza cu 1.02.2024 conf.HCL Azuga nr.10/31.01.2024 si majorare salariala pentru desfasurare activitate implementari proiecte pe fonduri europene si spor de handicap (22.771,91 lei) la Primaria Azuga, la Spitalul de Ortopedie (312.481,11 lei) reprezinta o crestere a cheltuielilor cu salariile prin aplicarea majorarii salariilor, conform OUG.19/2024 incepand cu 01.06.2024 conform art.1. al.4
11.1	personal- drepturi de natura salariala reprezentand sume prevazute prin hotarari judecatoresti devenite executorii (ct.4200101)	0.00	0.00	0.00	
11.2	personal- drepturi de natura salariala stabilite prin acte administrative emise de conducatorii institutiilor publice, suplimentare fata de cele stabilite prin legislatia specifica (ct.4200102)				
12	Total datorii curente (rd.06+07+08+09+10+11+11.1+11.2)	18.280.112.40	20.479.662.36	2.199.549.96	Total datorii curente (rd.06+07+08+09+10+11+11.1+11.2)
13	Datorii in valuta				
14	Datorii cu termen de plata dupa 5 ani de la data incheierii exercitiului financiar				

Situatiile financiare au fost intocmite in conformitate cu prevederile Legii contabilitatii nr. 82/1991, republicata, cu modificarile si completarile ulterioare, precum si cu prevederile cuprinse in alte reglementari.

Ordonator principal de credite,
Ciprian George BARBUIntocmit,
Lidia Ioana FugaruSef serviciu economic
Ileana Minodora Cirstea

Creante CONSOLIDAT

Cod rand	Denumire indicatori	Sold la inceputul perioadei		Sold la sfarsitul perioadei		DIFERENTE	Explicatii diferite si componenta sold final
		1	2	1	2		
A				COL. 2-COL. 1			
B						#VALUE!	
01	Creante necurente - sume ce urmeaza a fi incasate dupa o perioada mai mare de un an	X		X			
02	creante comerciale	0.00		0.00		0.00	
03	alte creante necurente	0.00		0.00		0.00	
04	Subtotal (rd.02+rd.03)	0.00		0.00		0.00	
05	Ajustari pentru deprecierea creantelor	0.00		0.00		0.00	
06	Total (rd.04 -rd. 05)	0.00		0.00		0.00	
07	Creante curente - sume ce urmeaza a fi incasate intr-o perioada mai mica de un an					1,713,047.21	
08	creante comerciale						Diferenta de -838.733,34 lei provine din incasarea ratelor la vanzarea bunurilor din domeniul privat al orasului concomitent cu scaderea volumului vanzarilor si recuperare debite utilitati (-52.524,41 lei) la Primaria Azuga, la Spitalul de Ortopedie (-786.208,93 lei) se datoreaza inregistrarii facturilor de servicii medicale spital si ambulator clinice si recuperare aferente in luna decembrie 2023, care au fost facturate si inregistrate cu data de decembrie, incasate in cursul anului 2024, iar serviciile lunii iunie sunt facturate si inregistrate in luna iulie 2024.
09	creantele bugetului general consolidat	1,852,265.95		1,013,532.61		-838,733.34	
		3,962,120.65		5,675,167.86		1,713,047.21	Diferenta de 1.713,047,21 se datoreaza scaderii vanzarilor de terenuri si imobile in rate, din indexarea impozitului si a taxelor cu rata inflatiei, reevaluarea imobilelor conf.rapoartelor de evaluare si recuperare debite utilitati
10	creante din operatiuni cu fonduri externe nerambursabile	0.00		0.00		0.00	
11	alte creante						Diferenta de -18.768 lei reprezinta CM recuperate de la Casa de Asigurari PH si inchiderea contului 48109 "Alte decontari", la inceputul anului urmator
12	Subtotal (rd.08+rd.09+rd.10+rd.11)	31,025.00		12,257.00		-18,768.00	
13	Ajustari pentru deprecierea creantelor	5,845,411.60		6,700,957.47		855,545.87	
14	Total (rd.12-rd.13)	0.00		0.00		0.00	
15	Ajustari pentru deprecierea creantelor	5,845,411.60		6,700,957.47		855,545.87	
16	Sold la inceputul anului (rd.05+ rd.13) col.1			X		#VALUE!	
17	Cresteri						
18	Descrasteri (anulare/diminuare)						
19	Sold la finele perioadei (rd.19 = rd.16+rd.17-rd.18) / (rd.19=rd.05+rd.13) col.2						
20	Creante in valuta						
21	Creante care devin scadente dupa mai mult de 1 an de la data incheierii exercitiului financiar						
22	Suma probabila a creantelor care nu vor mai fi incasate						

Situatiile financiare au fost intocmite in conformitate cu prevederile Legii contabilitatii nr. 82/1991, republicata, cu modificarile si completarile ulterioare, precum si cu prevederile cuprinse in alte reglementari.

Ordonator principal de credite,
Ciprian George BARBU



Intocmit,
Lidia Ioana Fugaru

Sef serviciu economic
Ileana Minodora Cirstea