



PRIMĂRIA ORAȘULUI AZUGA

ROMÂNIA, JUDEȚUL PRAHOVA

SERVICIUL ECONOMIC

Str. Independenței, nr. 10A

Tel. 0244327419; fax: 0244326330

e-mail : contact@primariaazuga.ro

Către: Direcția Generala Regională Finanțe Publice Ploiești
În atenția: A.T.C.P Prahova - S.S.A.E.B.L
Referitor: Situații financiare întocmite la data de 30 iunie 2021

Nr. Înregistrare/Data: 11177/29.07.2021

Vă înaintăm situațiile financiare întocmite la data de 30 iunie 2021, însoțite de notele explicative pentru oraș Azuga.

Prin prezenta declarăm pe propria răspundere că :

- politicile contabile utilizate la întocmirea situațiilor financiare centralizate sunt în conformitate cu reglementările contabile aplicabile;
- situațiile financiare ofera o imagine fidelă a poziției financiare, performanței financiare și a celorlalte informații referitoare la activitatea desfășurată;
- orașul Azuga își desfășoară activitatea în condiții de continuitate;
- datele din situațiile financiare scanate corespund cu cele transmise electronic.

Primar,

Ciprian George BARBU



Șef serviciu economic,

Ileana Minodora CÎRSTEA

POLITICI CONTABILE

Politicele contabile definesc o concepie contabilă pentru fiecare institutie publică în rezolvarea ansamblului problemelor financiare. Ele încorporează principiile, bazele, convențiile, regulile și practicile specifice adoptate de o entitate în conducerea curentă a activităților și a contabilității acestora, pentru întocmirea și prezentarea situațiilor financiare.

Situațiile financiare la 30 iunie 2021 au fost întocmite în conformitate cu Legea contabilității nr. 82/1991, republicată, modificată și completată, și cu prevederile cuprinse în O.M.F.P. 1917/2005 pentru aprobarea Normelor metodologice privind organizarea și conducerea contabilității instituțiilor publice. Planul de conturi pentru instituțiile publice și instrucțiunile de aplicare a acestuia, modificat de O.M.F.P. nr. 556/07.04.2006, cu prevederile O.M.F.P. nr. 629 din 03/04/2009 pentru aprobarea Normelor metodologice privind întocmirea și depunerea situațiilor financiare trimestriale ale instituțiilor publice, precum și a unor rapoarte financiare lunare în anul 2009, cu prevederile OMFP nr.79/18.01.2010 pentru aprobarea Normelor metodologice privind întocmirea și depunerea situațiilor financiare trimestriale ale instituțiilor publice, cu prevederile OMFP nr. 2414/07.10.2010 pentru completarea Normelor metodologice privind întocmirea și depunerea situațiilor financiare trimestriale ale instituțiilor publice și cu prevederile OMFP nr.24 /2012 pentru aprobarea Normelor metodologice privind întocmirea și depunerea situațiilor financiare ale instituțiilor publice la 31 decembrie 2011, OMFP nr.505/2013 pentru aprobarea Normelor metodologice privind întocmirea și depunerea situațiilor financiare trimestriale ale instituțiilor publice, precum și a unor rapoarte financiare lunare în anul 2013, OMFP nr. 556/08.04.2014 pentru aprobarea Normelor metodologice privind întocmirea și depunerea situațiilor financiare trimestriale ale instituțiilor publice, precum și a unor rapoarte financiare lunare în anul 2014, OMFP nr. 465/15.04.2015 pentru aprobarea Normelor metodologice privind întocmirea situațiilor financiare trimestriale în anul 2015, OMFP nr.82/18.01.2016 pentru aprobarea Normelor metodologice privind întocmirea și depunerea situațiilor financiare ale instituțiilor publice la 31 decembrie 2015, OMFP nr.529/14.04.2016 OMFP nr.191/30.01.2017 pentru aprobarea Normelor metodologice privind întocmirea și depunerea situațiilor financiare la 31 decembrie 2016, OMFP nr.1177/26.01.2018 pentru aprobarea Normelor metodologice privind întocmirea și depunerea situațiilor financiare la 31 decembrie 2017, OMFP nr.129/18.01.2019 pentru aprobarea Normelor metodologice privind întocmirea și depunerea situațiilor financiare ale instituțiilor publice la 31 decembrie 2018, OMFP nr.1998/09.04.2019 pentru aprobarea Normelor metodologice privind întocmirea și depunerea situațiilor financiare trimestriale și a unor rapoarte financiare lunare în anul 2019, OMFP nr. 3265/10.10.2019 privind reguli de elaborare de către instituțiile publice a situațiilor financiare întocmite începând cu finele trimestrului III al anului 2019.

Situațiile financiare s-au întocmit în moneda națională, respectiv în lei.

Situațiile financiare oferă o imagine fidelă a activelor, datoriilor, poziției financiare (active nete/ patrimoniu net/ capital propriu), precum și a performanței financiare și a rezultatului patrimonial.

Principiile contabile pe baza cărora s-a efectuat evaluarea posturilor cuprinse în situațiile financiare la 30 iunie 2021, sunt următoarele:

Principiul continuității activității – instituția publică își va continua în mod normal funcționarea, într-un viitor previzibil, fără a intra în stare de desființare sau reducere semnificativă a activității.

Principiul permanentei metodelor – s-au pastrat regulile, metodele , normele privind evaluarea, inregistrarea in contabilitate a elementelor patrimoniale, asigurand comparabilitatea in timp a informatiilor contabile.

Principiul prudentei - evaluarea elementelor patrimoniale s-a facut tinandu-se seama de toate ajustarile de valoare aparute in cursul exercitiului financiar.

Principiul contabilitatii pe baza de angajamente – efectele tranzactiilor si ale altor evenimente au fost recunoscute atunci cand tranzactiile si evenimentele s-au produs.

Toate veniturile si cheltuielile s-au raportat la exercitiul curent, fara a se tine seama de data incasarii sau efectuarii platii.

Principiul evaluarii separate a elementelor de active si de datorii – componentele elementelor de activ sau de datorii au fost evaluate separat.

Principiul intangibilitatii – Bilantul de deschidere pentru exercitiul financiar curent corespunde cu bilantul de inchidere al exercitiului financiar precedent.

Principiul necompensarii – valorile elementelor de activ nu au fost compensate cu valorile elementelor de pasiv, respectiv , veniturile nu au fost compensate cu cheltuielile.

Principiul comparabilitatii informatiilor – elementele prezentate dau posibilitatea compararii in timp a informatiilor.

Principiul materialitatii (pragului de semnificatie) – elementele care au o valoare semnificativa au fost prezentate distinct in cadrul situatiilor financiare, iar elementele cu valori nesemnificative dar care au aceeasi natura sau functii similare au fost insumate si prezentate intr-o pozitie globala.

Principiul prevalentei economicului asupra juridicului (realitatii asupra aparentei) – informatiile contabile prezentate in situatiile financiare respecta realitatea economica a evenimentelor sau tranzactiilor, nu numai forma lor juridica.

Principii de baza ale contabilitatii de angajamente care stau la baza contabilitatii de angajamente:

Politicele contabile sunt elaborate astfel incat sa asigure furnizarea de informatii care trebuie sa fie:

- a) relevante pentru luarea deciziilor economice;
- b) credibile in sensul ca:
 - reprezinta fidel rezumatul patrimonial si pozitia financiara a institutiei publice
 - sunt neutre
 - sunt prudente
 - sunt complete sub toate aspectele semnificative

Ca proceduri generale de lucru in cadrul serviciului economic contabilitate din Cadrul Primariei orasului Azuga au fost elaborate "Normele proprii privind exercitarea controlului financiar preventiv propriu" si normele proprii privind aplicarea prevederilor O.M.F.P. nr. 1792/2002 privind angajarea, lichidarea, ordonantarea si plata cheltuielilor din bugetul Orasului Azuga, organizarea, evidenta si raportarea angajamentelor bugetare si legale".

A fost de asemenea elaborat circuitul documentelor contabile si au fost desemnate persoanele implicate in conducerea si organizarea contabilitatii, au fost stabilite sarcinile si responsabilitatile in domeniul financiar contabil, prin fisele posturilor.

Actiunile fixe au fost reevaluate conform legislatiei aparute, in anii 2003, 2008, 2011, 2014, 2017 si 2020.

Metoda de calcul a amortizarii este amortizarea liniara.

In conformitate cu prevederile Legii nr 95/2006 privind reforma in domeniul sanatatii, cu modificarile si completarile ulterioare, cu prevederile OUG nr.162/2008 privind transferul ansamblului de atributii si competente exercitate de Ministerul Sanatatii catre autoritatile administratiei publice locale, cu modificarile si completarile ulterioare, cu prevederile ordinului nr. 910/2010 pentru aprobarea modelului protocolului de predare – preluare intre directiile de sanatate publica judetene si a municipiului Bucuresti si autoritatile administratiei publice locale si primaria Municipiului Bucuresti in vederea transferarii managementului asistentei medicale al unitatilor sanitare publice s-a efectuat predarea, respectiv primirea ansamblului de atributii si competente exercitate de Ministerul Sanatatii in ceea ce priveste administrarea Spitalului de Ortopedie si Traumatologie – Azuga catre Consiliul Local Azuga.

Preluarea in administrarea Consiliului Local Oras Azuga a Spitalului de Ortopedie si Traumatologie Azuga precum si preluarea patrimoniului a fost aprobata prin HCL nr.62/21.06.2010 .

Protocolul de predare – preluare s-a incheiat intre Directia de Sanatate Publica Prahova si Consiliul Local Azuga in data de 24.06.2010 sub nr. 7123/6045/24.06.2010 .

Primar,
Ciprian George BARBU




Șef serviciu economic,,
Ileana Minodora CÎRSTEA

ORAS AZUGA**RAPORT DE ANALIZA PE BAZA DE BILANT****NOTA EXPLICATIVA NR.1****ACTIVE FIXE**

Elemente de active	Sold la data 31.12.2020	Valoare		Sold la data de 30.06.2021
		Cresteri	Reduceri	
I. Active fixe necorporale - TOTAL din care:	276.102	-	-	276.102
1. Programe informatice	276.102	-	-	276.102
I.1 Active fixe necorporale in curs	4.172.707	270.426		4.443.133
II Active fixe corporale – TOTAL Din care:	89.189.991	1.872.670	1.931.031	89.131.630
Grupa I – Constructii	83.975.098	1.872.670	1.931.031	83.916.737
Grupa II – Echipamente tehnologice	4.099.217	--	--	4.099.217
Grupa III – Mobilier, aparatura birotica etc.	1.115.676	---	--	1.115.676
II. 1 Active fixe corporale in curs	15.754.400	1.018.776	-	16.773.176

Primar,
Ciprian George BARBU



Şef serviciu economic,,
Ileana Minodora CÎRSTEA

NOTA EXPLICATIVA NR. 2


STOCURI

Nr. Crt.	Denumire indicatori	Sold la 31.12.2020	Intrări	Ieșiri	Sold la 30.06.2021
1.	Materiale auxiliare	-----	32.156	32.156	-----
2.	Combustibili	1.991	65.527	65.150	2.368
3.	Piese de schimb	-----	-----	-----	-----
4.	Materiale de natura obiectelor de inventar în magazie	6.111	31.684	21.629	16.166
5.	Materiale de natura obiectelor de inventar în folosință	1.244.235	57.900	46.326	1.255.809
6.	Semințe și materiale de plantat	-----	-----	-----	-----
7.	Alte materiale consumabile	-----	-----	-----	-----
8.	Medicamente și materiale sanitare	-----	-----	-----	-----


Contabilitatea stocurilor se ține cantitativ și valoric , prin folosirea inventarului permanent.

Se înregistrează în contabilitate toate operațiunile de intrare și ieșire, ceea ce permite stabilirea și cunoașterea în orice moment a stocurilor atât cantitativ cât și valoric.

Primar,
Ciprian George BARBU



Șef serviciu economic,,
Ileana Minodora CÎRSTEA



ORAS AZUGA

NOTA EXPLICATIVA NR. 3

CREANTE

Creanțele bugetului local sunt la sfârșitul perioadei în sumă de 10.704.136 lei, și se regăsesc în conturile de debitori ai bugetului local, în sumă de 10.406.641 lei cu analitice pe fiecare sursă de finanțare, și contul debitori în sumă de 297.495 lei, cu sume de recuperat la bugetul local.

Nu sunt înregistrate creanțe în valută.

Pentru debitorii care nu plătesc sumele datorate la bugetul local se urmează procedura legală de executare silită.

Primar,
Ciprian George BARBU



Șef serviciu economic,,
Ileana Minodora CÎRSTEA


ORAS AZUGA

NOTA EXPLICATIVA NR. 4

DATORII

Nr. Crt.	Datorii	Cont	Sold la 31.12.2020	Sold la 30.06.2021	Termen de Exigibilitate	
					sub 1 an	peste 1 an
1.	Furnizori	401 01 00	3.867.245	4.241.928		
2.	Furnizori de active fixe	404 01 00	1.863.277	786.937		
3.	Salarii angajati si contributii aferente	421 00 00, 423 00 00, 426 00 00, 427 01 00, 428 01 01, 431 02 00, 431 04 00, 431 06 00, 438 00 00	217.553 - 290 4.961 9.728 92.837 36.322 8.345 37.744	224.404 - 290 5.470 9.728 96.133 37.974 8.552 42.966		
4.	Impozit pe venit	444 00 00	22.608	23.382		
5.	Creditori	462 01 09	40.962	-42.287		
6.	Creditori peste 1 an Garantii Licitatii	462.02.09	-	-		
6.	Creditori buget local	467 02 00	94.469	42.685		

Conturile curente la banci comerciale se dezvoltă în analitic pe fiecare bancă.



Şef serviciu economic,,
Ileana Minodora CÎRSTEA

ORASUL AZUGA

NOTA EXPLICATIVA NR. 5

REFERITOR LA EXECUȚIA BUGETULUI LOCAL DE VENITURI ȘI CHELTUIELI

În contul de execuție întocmit la data de 30 iunie 2021 se constată realizarea veniturilor în total de 11.200.040 lei față de 37.803.760 lei prognozate pentru perioada 01.01.2020 – 30.06.2021, gradul de realizare al veniturilor fiind de 29,63 % .

Pe partea de cheltuieli se constată efectuarea cheltuielilor în sumă de 7.103.796 lei față de 38.301.500 lei prognozate. Realizarea cheltuielilor s-a efectuat în proporție de 28,55 % .

Ponderea veniturilor bugetare realizate la 30.06.2021 se prezintă astfel :

a) veniturile proprii în suma de 5.724.137 lei realizate reprezintă un procent de 51,11 % din total venituri realizate la data de 30.06.2021 .

În cadrul veniturilor totale, ponderea de 51,24 % o reprezintă veniturile fiscale, în suma de 5.738.855 lei .

b) veniturile din capital în suma de 439.914 lei reprezintă 3,93 % din totalul veniturilor realizate .

c) cote și sume defalcate din impozitul pe venit în suma de 1.402.105 lei dețin o pondere de 12,52 % din totalul veniturilor bugetare la 30.06.2021

d) sume defalcate din TVA s-au realizat în sumă de 1.366.990 lei și sunt structurate astfel :

- sume defalcate din TVA pentru finanțarea cheltuielilor descentralizate la nivelul orașelor 620.900 lei .
- sume defalcate din taxa pe valoarea adăugată pentru echilibrarea bugetelor locale 746.090 lei.

Referitor la plățile restante, bugetul local înregistrează la 30.06.2021 plăți restante în sumă de 435.203 lei, reprezentând facturi neachitate aferente fondurilor externe nerambursabile, în sumă de 413.209 lei și plăți aferente PNDL în sumă de 2.844 lei. Nu s-au înregistrat arierate.

Comparativ cu prevederile bugetului de venituri și cheltuieli la 30.06.2021 veniturile realizate se prezintă astfel :


Nr. Crt.	Indicator	Prevederi 30.06.2021	Realizări 30.06.2021	Grad de realizare %	Drepturi constatate Total	Drepturi constatate de încasat
I	Total venituri	37.803.760	11.200.040	29,63	22.081.792	10.881.752
1.	Venituri proprii	5.339.260	5.724.137	107,21	16.605.888	10.881.752
2.	Venituri curente	6.329.480	6.698.213	105,83	17.204.967	10.506.754
3.	Venituri din capital	423.770	439.914	103,81	814.911	374.997
4.	Subvenții de la alte administrații	8.110.470	592.569	7,31	592.569	0

Referitor la partea de cheltuieli, conform execuției bugetare la 30.06.2021 realizarea cheltuielilor bugetare s-a efectuat astfel :

Nr. crt.	Indicator	Prevederi 30.06.2021	Realizări 30.06.2021	Grad de realizare %	Angajamente legale	Angajamente legale de plătit
I	Total cheltuieli	38.301.500	7.103.796	18,55	9.950.490	2.846.694
1.	Cheltuieli de personal	2.645.473	2.360.156	89,21	5.206.850	2.846.694
2.	Bunuri și servicii	3.015.147	1.907.883	63,28	1.907.883	0
3.	Dobânzi	39.000	31.391	80,49	31.391	0
4.	Fond de	10.000	0	0	0	0

	rezervă					
5.	Transferuri	0	0	0	0	0
6.	Asistență socială	151.000	128.918	85,38	128.918	0
7.	Alte cheltuieli	16.950	13.158	77,63	13.158	0
8.	Cheltuieli de capital	440.700	19.436	4,41	19.436	0
9	Proiecte cu finanțare din fonduri externe nerambursabile	2.904.660	241.365	8,31	241.365	0
10.	Rambursări de credite	115.000	73.063	63,53	73.063	0
11.	Plăți efectuate în anii anteriori și recuperate în anul curent	-9.040	-9.313	103,02	-9.313	0

PRIMAR,
Ciprian George BARBU



ȘEF SERVICIU ECONOMIC,
Ileana Minodora CÎRSTEA

NOTĂ EXPLICATIVĂ

ANEXA 1 BILANȚ

Diferența de 261.832 lei de la rândul 3, sold final față de soldul inițial se datorează înregistrării documentațiilor de investiții și înregistrării amortizării liniare activelor fixe necorporale – programelor informatice.

Diferența de - 283.767 lei de la rândul 4 se datorează înregistrării amortizării liniare a mijloacelor fixe.

Diferența de 1.420.414 lei de la rândul 5, se datorează înregistrărilor contabile efectuate la contul 211 „Terenuri” (s-au înregistrat terenurile care au fost evaluate în această perioadă, conform rapoartelor de evaluare; s-au scos din evidența contabilă terenurile care au fost vândute), s-au înregistrat facturi aferente activelor fixe corporale în curs de execuție și înregistrării amortizării liniare a mijloacelor fixe.

Diferența de - 575.340 lei de la rândul 21, sold final față de soldul inițial se datorează diferențelor provenite din înregistrarea facturilor de servicii medicale aferente lunii decembrie 2020, iar facturile aferente lunii iunie au fost înregistrate la luna iulie, la Spitalul de ortopedie, Oraș Azuga.

Diferența de 1.940.056 lei de la rândul 23, sold final față de soldul inițial se datorează diferențelor provenite din indexare cu rata inflației și impozitarea majorată pentru imobilele neîntreținute.

Diferența de 4.321.930 lei de la rândul 33, sold final față de soldul inițial se datorează înregistrării sumelor de mandat și în depozit, din care cont 5006, cont 5006.05 cf. prevederilor art.249 și 254 din CPP, excedentul bugetului local, cont 5007.

Rândul 40 reprezintă totalul rândurilor 33 +33.1+ 35+35.1.

Diferența de 111.560 lei de la rândul 54, sold final față de soldul inițial se datorează plăților ratelor de împrumut.

Diferența de 814.882 lei de la rândul 61, sold final față de soldul inițial se datorează înregistrării facturilor sosite de la furnizori și furnizori investiții rămase neachitate.

Diferența de - 116.348 lei de la rândul 62, sold final față de soldul inițial se datorează înregistrării la plată a TVA, contribuțiile de la salarii pe luna martie și suprasolviri.

Diferența de - 16.243 lei de la rândul 71 sold final față de soldul inițial se datorează înregistrării plății dobânzilor aferente împrumuturilor.

Diferența de 40.382 lei de la rândul 72, sold final față de soldul inițial se datorează înregistrării salariilor aferente lunii martie 2021.

Diferența de 5.222 lei de la rândul 73, sold final față de soldul inițial se datorează înregistrării indemnizațiilor persoanelor cu handicap.

Rândul 78 reprezintă totalul datoriilor curente (rd.60+62+65+70+71+72+73+74+75).

Rândul 87 reprezintă „Rezultatul patrimonial al exercițiului”.

Primar,
Ciprian George BARBU



Șef serviciu economic,
Ileana Minodora CÎRSTEA

NOTA EXPLICATIVA

ANEXA 2 CONTUL DE REZULTAT PATRIMONIAL

Diferența de 431.807 lei de la randul 2, se datorează încasării cotelor și sumelor defalcate din impozitul pe venit .

Diferența de 165.527 lei de la randul 3, sold final față de soldul initial se datorează încasării amenzilor de către orașul Azuga și creșterea veniturilor încasate de Spitalul de Ortopedie, Oraș Azuga, de la CAS Prahova.

Diferența de 3.773.168 lei de la randul 4, sold final față de soldul initial se datorează încasării subvențiilor acordate prin Programul Național de Dezvoltare Locală, subvențiilor de la bugetul de stat către bugetele locale, subvențiilor de la bugetul de stat către bugetele locale necesare susținerii derulării proiectelor finanțate din fonduri externe nerambursabile postaderare, aferente perioadei de programare 2014-2020 și încasării subvențiilor de la CAS Prahova de către Spitalul de Ortopedie, Oraș Azuga.

Diferența de - 53.224 lei de la randul 5, sold final față de soldul inițial, se datorează încasării sumelor mai mici din chirii și concesiuni, ca urmare a încheierii perioadei contractuale.

Rândul 6 reprezintă totalul veniturilor operaționale.

Diferența de 709.757 lei de la randul 8, sold final față de soldul inițial, se datorează ocupării unor posturi vacante din organigrama Primăriei Azuga și angajării a 2 medici specialiști, 2 asistente și o infirmieră la Spitalul de Ortopedie, Oraș Azuga.

Diferența de 29.045 lei de la rândul 9, reprezintă ajutoare financiare de urgență.

Diferența de 189.539 lei de la randul 10, sold final față de soldul inițial, reprezintă creșterea cheltuielilor cu bunuri și servicii .

Diferența de - 78.495 lei de la rândul 11 reprezintă diminuarea cheltuielilor cu amortizarea ca urmare a amortizării complete.

Diferența de 1.687 lei de la rândul 12 reprezintă creșterea cheltuielilor cu fondul de handicap ca urmare a angajărilor făcute la Spitalul de Ortopedie, Oraș Azuga.

Diferența de - 3.236 lei de la rândul 18, reprezintă cheltuieli privind dobânzile aferente creditelor, conform graficelor de rambursare.

Diferența de - 447.193 lei de la rândul 25, reprezintă venituri mai mici din vânzări de terenuri.

Primar,
Ciprian George BARBU



Șef serviciu economic,
Ileana Minodora CÎRSTEA

NOTĂ EXPLICATIVĂ

ANEXA 40b „Situția activelor și datoriilor financiare ale instituțiilor publice”

Diferența de 4.321.930 lei de la rândul 5, 8, 10, sold final față de soldul inițial se datorează înregistrării sumelor de mandat și în depozit, din care cont 5006, cont 5006.05 cf. prevederilor art.249 și 254 din CPP, excedentul bugetului local, cont 5007.

Diferența de -635.052 lei de la rândul 165, 167 se datorează înregistrării diferențelor provenite din înregistrarea facturilor de servicii medicale aferente lunii decembrie 2020, iar facturile aferente lunii iunie au fost înregistrate la luna iulie, la Spitalul de ortopedie, Oraș Azuga.

Diferența de 1.940.056 lei de la rândul 176, 177, 185 se datorează diferențelor provenite din indexare cu rata inflației și impozitarea majorată pentru imobilele neîntreținute.

Diferența de 23.782 lei de la rândul 203, 204 se datorează înregistrării garanțiilor gestionari și garanții licitații.

Diferența de -16.243 lei de la rândul 262, 263, 268 se datorează înregistrării plății dobânzilor aferente împrumuturilor.

Diferența de -111.560 lei de la rândul 286, 287, 290, se datorează plăților ratelor de împrumut.

Diferența de -814.882 lei de la rândul 320, 321, sold final față de soldul inițial se datorează plății facturilor sosite de la furnizori și furnizori investiții.

Diferența de 22.843 lei de la rândul 331, sold final față de soldul inițial se datorează înregistrării la plată a TVA, și contribuțiilor de la salarii pe luna iunie.

Diferența de 40.382 lei de la rândul 332, sold final față de soldul inițial se datorează înregistrării salariilor aferente lunii martie 2021.


Diferența de 5.222 lei de la rândul 333, sold final față de soldul inițial se datorează înregistrării indemnizațiilor persoanelor cu handicap.

Diferența de -828.191 lei de la rândul 341, sold final față de soldul inițial reprezintă regularizarea avansurilor primite de la Autoritățile de Management – Fonduri externe nerambursabile.

Primar,
Ciprian George BARBU



Șef serviciu economic,
Ileana Minodora CÎRSTEA



ORAȘ AZUGA

NOTA EXPLICATIVĂ

Diferența de - 39.072 lei de la rândul 22 față de raportările lunare se datorează înregistrării unor facturi de regularizare în contul clienți de Spitalul de Ortopedie și înregistrării în contul de debitori a sumelor care urmează să se recupereze de Orașul Azuga.

Diferența de - 75.433 lei de la rândul 61 față de raportările lunare se datorează înregistrării în contul de furnizori a facturilor sosite după data raportării situațiilor lunare.

Diferența de 5.247 lei de la rândul 62 se datorează înregistrării plății concediilor de odihnă neefectuate la data plecării personalului din unitate, la Spitalul de Ortopedie și Traumatologie, Oraș Azuga.

Diferența de 8.552 lei de la rândul 63.1 față de raportările lunare se datorează înregistrării contribuției asiguratorii pentru muncă după data raportării situațiilor lunare. .

Diferența de 43.991 lei de la rândul 72 se datorează înregistrării plății concediilor de odihnă neefectuate pentru persoanele care și-au încetat contractul de muncă, la Spitalul de Ortopedie și Traumatologie, Oraș Azuga.

Primar,
Ciprian George BARBU



Șef serviciu economic,
Ileana Minodora Cîrstea



ROMANIA, JUDETUL PRAHOVA
CONSILIUL LOCAL AZUGA
SPITALUL DE ORTOPEDIE SI TRAUMATOLOGIE
AZUGA

AZUGA 105100, str. VICTORIEI nr. 2, jud. Prahova
Tel. 0244-322051; 0244322052; Fax 0244-321910;
CIF – 2845125 ; Nr. reg. ANSPDCP – 29729
COD IBAN: RO32TREZ52921F335000XXXX, Trezoreria Busteni
e-mail:spitalazuga@yahoo.com,website:www.ortopedieazuga.ro



Nota explicativa situatii financiare la 30.06.2021

Bilant

Diferenta de 190.671 lei de la randul 4, sold final fata de soldul initial se datoreaza inregistrarii amortizarii liniare a mijloacelor fixe .

Diferenta de 673.998 lei de la randul 21, sold final fata de soldul initial se datoreaza inregistrarii facturilor de servicii medicale aferente in luna decembrie 2020, iar facturile afrente lunii iunie au fost inregistrate cu data de iulie 2021.

Diferenta de 573 lei de la randul 33, sold final fata de soldul initial se datoreaza sumelor incasate din diferenta de servicii medicale aferente lunii anterioare.

Diferenta de 853 lei, de la randul 35 reprezentand garantiile genstionariilo angajatii.

Diferenta de 113.276 lei de la ranul 61, reprezinta reducerea a soldului facturilor restante, datorita incasarii facturilor reprezentand serviciile medicale contractate .

Diferenta de 7.602 lei, de la randul 62 reprezentand o cresterea a cheltuielilor salariale datorita cresterilor salariale conform Legii nr. 153/2017 cu modificarile si completarile ulterioar, respective a plecarii unui asistent medical, caruia i au fost platite integral drepturile salariale si concediul de odihna neefectuat.

Diferenta de 3.211 lei, de la randul 63.1 reprezentand cresterea contributiile salariale datorita cresterilor salariale conform Legii nr. 153/2017 cu modificarile si completarile ulterioare.

Diferenta de 33.022 lei, de la randul 72 reprezentand cresterea salariilor datorita cresterilor salariale conform Legii nr. 153/2017 cu modificarile si completarile ulterioare.

Cont de rezultat

Diferenta de 142.987 lei, de la randul 03 reprezentand cresterea veniturilor incasate de la CAS PRAHOVA.

Diferenta de 392.969 lei, de la randul 04 reprezentand cresterea veniturilor din subventii incasate de la CAS Prahova, ca urmare a cresterilor salariiale.

Diferenta de 626.889 lei de la randul 08 reprezinta o cresterea a salariilor datorita angajarii a 2 medici specialist, 2 asistente si o infirmiera , respectiv a plecarii unui asistent medical, caruia i au fost platite integral drepturile salariale si concediul de odihna neefectuat.

Diferenta de 171.926 lei de la randul 10 reprezinta cresterea consumului de furnituri de birou, materiale de curatenie, materiale sanitare, medicamente, reactivi, dezinfectanti.

Diferenta de 19.548 lei de la randul 11 reprezinta o crestere a cheltuielilor cu amortizarea.
Diferenta de 1.687 lei reprezinta cresterea cheltuielilor cu fondul de handicap, datorita cresterii cheltuielilor cu salariile prin angajarile facute in trim I , a 2 medicii specialist, 2 asistente medicale si o infirmiera, respective a plecarii unui asistent medical, caruia i au fost platite integral drepturile salariale si concediul de odihna neefectuat.

Contul de executie -venituri

Spitalul este finantat integral din venituri proprii, astfel:

Finantarea din contractual de servicii medicale cu CAS Prahova , soldul final la 31.12.2020 este in suma de 588.718 lei, reprezentand facturile lunii decembrie, incasari in suma de 3.611.310 lei aferente pentru semestrului I si un sold la 30.06.2021 de 21 lei reprezentand o diferenta a serviciilor medicale prntu luna mai.

Finantarea din contractual cu Directia de Sanitate Publica Prahova in suma de 266.400 lei, pentru 4 medici rezidenti.

- Finantarea din veniturii proprii in suma de 122.091 lei, de incasat 1.597lei reprezentand c/v servicii cu plata prestate
- Finantare din donatii si sponsorizari in suma de 1.170 lei.
- Finantare din subventii din bugetul Fondului de Asigurarii sociale de sanatate pentru acoperirea cresterilor salariale in suma de 3.407.396 lei.

Anexa 30

Diferenta de 98.448lei de la randul 02, reprezinta scaderea a facturilor restante sub 30 de zile.

Diferenta de 51.878 lei de la randul 03 , reprezinta cresterea facturi restante la peste 30 de zile.

Diferenta de la randul 04 in suma de 22.898 lei reprezinta plati restante peste 90 de zile, aceste plati restante se datoreaza creantelor unitatilor sanitare fata de CAS Prahova.

Anexa 40 b

Diferenta de 673.998 lei, de la randul 165 reprezinta c/v serviciilor medicale din cursul lunii decembrie, care au fost inregistrate cu luna dec 2020, iar in luna iunie servicii medicale realizate au fost inregistrate cu luna iulie 2021, respectiv concedii medicale de recuperate aferent lunii aprilie si mai 2021 lei.

Diferenta de 113.276 lei, de la randul 321 reprezinta o reducerea a valorii facturilor restante la 30.06.2021, fata de 31.03.2021, datorita incasarii serviciilor medicale contractate.

Diferenta de 7.602 lei, de la randul 331 reprezentand cresterea contributiile salariale datorita cresterilor salariale conform Legii nr. 153/2017 cu modificarile si completarile ulterioare si angajarii unui medic de recuperare si medicina fizica balneologie pentru spitalizare de zi .

Diferenta de 33.022 lei, de la randul 332 reprezentand cresterea cheltuielilor cu salariile datorita si angajarii unui medic de recuperare si medicina fizica balneologie pentru spitalizare de zi , respective a plecarii unui asistent medical, caruia i au fost platite integral drepturile salariale si concediul de odihna neefectuat.

Manager,
Cons jur. Pandelescu Victor



Director financiar contabil,
Ec. Copaceanu Turcu Magdalena

BILANȚ

la data de 30.06.2021

A	B	C	1	2
Nr. crt.	Denumirea indicatorilor	Cod rand	Sold la inceputul anului	Sold la sfarsitul perioadei
1.	Active fixe necorporale	03	4.208.957	4.470.789
2.	Instalatii tehnice, mijloace de transport, animale, plantatii, mobilier, aparatura birotica si alte active corporale	04	3.901.754	3.617.987
3.	Terenuri si cladiri	05	142.808.205	144.228.619
5.	Active financiare necurente (investitii pe termen lung) peste un an	07	163.000	163.000
	Titluri de participatie	08	163.000	163.000
6.	Creante necurente - sume ce urmeaza a fi incasate dupa o perioada mai mare de un an	09	8.139	8.139
	Creante comerciale necurente - sume ce urmeaza a fi incasate dupa o perioada mai mare de un an	10	8.139	8.139
7.	TOTAL ACTIVE NECURENTE	15	151.090.055	152.488.534
1.	Stocuri	19	2.815.695	2.707.086
	Creante din operatiuni comerciale, avansuri si alte decontari	21	1.366.945	791.605
	Creante din operatiuni comerciale	22	1.360.447	725.395
	Creante bugetare	23	8.466.585	10.406.641
	Creantele bugetului general consolidat	24	8.466.585	10.406.641
	Imprumuturi pe termen scurt acordate	27	199.683	199.683
	Total creante curente	30	10.033.213	11.397.929
	Conturi la trezorerie, casa, alte valori, avansuri de trezorerie	33	6.032.675	10.354.605
	Dobândă de încasat, alte valori, avansuri de trezorerie	33.1	967	751
	Conturi la institutii de credit, casa, avansuri de trezorerie	35	18.749	19.602
	Total Disponibilitati	40	6.052.391	10.374.958
	TOTAL ACTIVE CURENTE	45	18.901.299	24.479.973
	TOTAL ACTIVE	46	169.991.354	176.968.507
1.	Sume necurente - sume ce urmeaza a fi platite dupa o perioada mai mare de un an	52	0	567
2.	Imprumuturi pe termen lung	54	1.362.893	1.251.333
	TOTAL DATORII NECURENTE	58	1.362.893	1.251.900
1.	Datorii comerciale, avansuri si alte decontari	60	6.704.695	5.912.741
	Datorii comerciale si avansuri	61	6.441.107	5.626.225
2.	Datorii catre bugete	62	682.311	565.963
	Contributii sociale (ct.431+437)	63.1	499.246	507.612
3.	Datorii din operatiuni cu Fonduri externe nerambursabile si fonduri de la buget, alte datorii catre alte organisme internationale	65	2.921.147	2.092.956
5.	Imprumuturi pe termen lung - sume ce trebuie platite in exercitiul curent	71	83.624	67.381
6.	Salariile angajatilor	72	824.898	865.280
7.	Alte drepturi cuvenite altor categorii de persoane (pensii, indemnizatii de somaj, burse)	73	37.744	42.966
8.	Venituri in avans	74	393.838	397.465
10.	TOTAL DATORII CURENTE	78	11.648.257	9.944.752
11.	TOTAL DATORII	79	13.011.150	11.196.652

A	B	C	1	2
Nr. crt.	Denumirea indicatorilor	Cod rand	Sold la inceputul anului	Sold la sfarsitul perioadei
12.	ACTIVE NETE = TOTAL ACTIVE - TOTAL DATORII = CAPITALURI PROPRII	80	156.980.204	165.771.855
1.	Rezerve, fonduri	84	119.678.205	120.187.466
2.	Rezultatul reportat (sold creditor)	85	30.163.586	37.551.081
4.	Rezultatul patrimonial al exercitiului (sold creditor)	87	7.138.413	8.033.308
6.	TOTAL CAPITALURI PROPRII	90	156.980.204	165.771.855

PRIMAR

Ciprian George BARBU



ȘEF SERVICIU ECONOMIC


Ileana Mișodora CÎRSTEA

Ileana Mișodora Cîrstea

CONTUL DE EXECUȚIE PATRIMONIAL TOTALIZATOR la data de 30.06.2021

Nr. crt	Denumirea indicatorului	Cod rand	An precedent	An curent
1.	Venituri din impozite, taxe, contributii de asigurari si alte venituri ale bugetelor	02	7.212.258	7.644.065
2.	Venituri din activitati economice	03	3.321.623	3.487.150
3.	Finantari, subventii, transferuri, alocatii bugetare cu destinatie speciala	04	4.585.391	8.358.559
4.	Finantari, subventii, transferuri, alocatii bugetare cu destinatie speciala	05	1.018.780	965.556
	TOTAL VENITURI OPERATIONALE	06	16.138.052	20.455.330
1.	Salariile si contributiile aferente angajatilor	08	7.884.247	8.594.004
2.	Subventii si transferuri	09	296.606	325.651
3.	Stocuri, consumabile, lucrari si servicii executate de terti	10	3.156.367	3.345.906
4.	Cheltuieli de capital, amortizari si provizioane	11	643.150	564.655
5.	Alte cheltuieli operationale	12	17.864	19.551
	TOTAL CHELTUIELI OPERATIONALE	13	11.998.234	12.849.767
	- EXCEDENT	15	4.139.818	7.605.563
V	CHELTUIELI FINANCIARE	18	18.386	15.150
	- DEFICIT	21	18.386	15.150
	- EXCEDENT	23	4.121.432	7.590.413
VIII	VENITURI EXTRAORDINARE	25	890.088	442.895
IX	CHELTUIELI EXTRAORDINARE	26	2.825	0
	- EXCEDENT	28	887.263	442.895
	- EXCEDENT	29.2	5.008.695	8.033.308
	- EXCEDENT	31	5.008.695	8.033.308

PRIMAR
Ciprian George BARBU




ȘEF SERVICIU ECONOMIC
Ileana Minodora CÎRSTEA

SITUATIA FLUXURILOR DE TREZORERIE
la data de 30.06.2021

Denumirea indicatorului	Cod rand	TOTAL	5310101	Buget de stat	Buget local	Sursa F - Institutii publice finantate integral din venituri proprii	Sursa G - Institutii publice finantate partial din venituri proprii	Sursa E - Activitati finantate din venituri proprii	5xx	5150101	5290201	5500101	5520000
I. Numerar din activitatea operationala	01	0	0	0	0	0	0	0	0	0	0	0	0
1. Incasari	02	23.000.805	2.172.732	0	10.760.125	7.408.387	0	20.705	2.638.676	1.606.396	723.579	0	308.701
2. Plati	03	16.601.397	2.172.732	0	4.586.603	7.406.774	0	16.725	2.418.563	1.606.396	723.579	0	88.588
3. Numerar net din activitatea operationala	04	6.399.208	0	0	6.173.522	1.593	0	3.980	220.113	0	0	0	220.113
II. Numerar din activitatea de investitii	05	0	0	0	0	0	0	0	0	0	0	0	0
1. Incasari	06	439.915	0	0	439.915	0	0	0	0	0	0	0	0
2. Plati	07	2.374.241	0	0	2.374.241	0	0	0	0	0	0	0	0
3. Numerar net din activitatea de investitii	08	-1.934.326	0	0	-1.934.326	0	0	0	0	0	0	0	0
III. Numerar din activitatea de finantare	09	0	0	0	0	0	0	0	0	0	0	0	0
1. Incasari	10	0	0	0	0	0	0	0	0	0	0	0	0
2. Plati	11	142.952	0	0	142.952	0	0	0	0	0	0	0	0
3. Numerar net din activitatea de finantare	12	-142.952	0	0	-142.952	0	0	0	0	0	0	0	0
IV. Cresterea (discresterea) neta de numerar si echivalent de numerar	13	4.321.930	0	0	4.096.244	1.593	0	3.980	220.113	0	0	0	220.113
V. Numerar si echivalent de numerar la inceputul anului	14	6.032.675	0	0	2.091.794	33.500	0	471	3.906.910	0	0	128	3.906.782
- sume recuperate din excedentul anului precedent	14.1	0	0	0	0	0	0	0	0	0	0	0	0
- sume utilizate din excedentul anului precedent	14.2	0	0	0	0	0	0	0	0	0	0	0	0
Sume transferate din disponibilul neutilizat la finele anului precedent	14.3	0	0	0	0	0	0	0	0	0	0	0	0

Denumirea indicatorului	Cod rand	TOTAL	5310101	Buget de stat	Buget local	Sursa F - Institutii publice finantate integral din venituri proprii	Sursa G - Institutii publice finantate partial din venituri proprii	Sursa E - Activitati finantate din venituri proprii	5xx	5150101	5290201	5500101	5520000
Numarar si echivalent de numerar la sfirsitul anului	15	10.354.605	0	0	6.188.038	35.093	0	4.451	4.127.023	0	0	128	4.126.895

VIZĂ TREZORERIE



PRIMAR
Ciprian George BARBU

ŞEF SERVICIU ECONOMIC
Ileana Minodora CÎRŞTEA

SITUAȚIA FLUXURILOR DE TREZORERIE
la data de 30.06.2021

Denumirea indicatorului	Cod rand	TOTAL	5310101	5xx	5120102	5500102
I. Numerar din activitatea operationala	01	0	0	0	0	0
1. Incasari	02	206.233	0	206.233	205.380	853
2. Plati	03	206.080	0	206.080	206.080	0
3. Numerar net din activitatea operationala	04	153	0	153	-700	853
II. Numerar din activitatea de investitii	05	0	0	0	0	0
1. Incasari	06	700	0	700	700	0
2. Plati	07	0	0	0	0	0
3. Numerar net din activitatea de investitii	08	700	0	700	700	0
III. Numerar din activitatea de finantare	09	0	0	0	0	0
1. Incasari	10	0	0	0	0	0
2. Plati	11	0	0	0	0	0
3. Numerar net din activitatea de finantare	12	0	0	0	0	0
IV. Cresterea (descrescerea) neta de numerar si echivalent de numerar	13	853	0	853	0	853
V. Numerar si echivalent de numerar la inceputul anului	14	18.749	0	18.749	0	18.749
Diferente de curs favorabile	15	0	0	0	0	0
3. Diferente de curs nefavorabile	16	0	0	0	0	0
Numerar si echivalent de numerar la sfirsitul anului	17	19.602	0	19.602	0	19.602

PRIMAR

Ciprian George BARBU



ȘEF SERVICIU ECONOMIC
Ileana Minodora CÎRȘTEA

.....
Ileana Minodora Cîrștea

DISPONIBIL DIN MIJLOACE CU DESTINAȚIE SPECIALĂ
la data de 30.06.2021

Denumirea indicatorilor	Nr rand	Disponibil la inceputul anului	Incasari	Plati	Disponibil la sfarsitul perioadei
TOTAL (rd 02 la 01)	01	18.877	853	0	19.730
- Sume primite ca donatii si sponsORIZARI (ct.550/analitic distinct)	02	128	0	0	128
- Garantii materiale retinute gestionarilor conform Legii nr. 22/1969	03	18.749	853	0	19.602
- Sume primite din fondurile de contrapartida constituite potrivit legii	04	0	0	0	0
- Paza obsteasca comunala	05	0	0	0	0
- Disponibil din fonduri cu destinatie speciala reprezentand alocatia pentru nou nascuti	06	0	0	0	0
- Disponibil din fonduri cu destinatie speciala reprezentand sprijin producatorilor agricoli	07	0	0	0	0
- Sume primite din credite externe contractate de stat pentru finantarea programului de pietruire a drumurilor comunale	08	0	0	0	0
- Sume din fondul de tezaur	09	0	0	0	0
- Sume primite din rezultatul executiei bugetare din anii precedenti	10	0	0	0	0
- Alte disponibilitati cu destinatie speciala	11	0	0	0	0
- Disponibil din sume alocate din venituri din privatizare conform O.G.nr.31/2007	12	0	0	0	0
- Ajutor financiar in echivalent a 100euro acordat cadrelor didactice din invatamantul preuniversitar	13	0	0	0	0
Disponibil din cofinantarea de la bugetul de stat	14	0	0	0	0
Disponibil al institutiilor publice finantate integral de la bugetul local, din sume indisponibilizate pe baza de titluri executorii	15	0	0	0	0



ȘEF SERVICIU ECONOMIC
Ileana Minodora CÎRȘTEA

[Handwritten signature]

**SITUAȚIA PLĂȚILOR EFECTUATE ȘI A SUMELOR DECLARATE PENTRU COTA-PARTE AFERENTĂ
CHELTUIELILOR FINANȚATE DIN FEN POSTADERARE LA DATA DE 30.06.2021**

Denumirea programului cu finanțare UE/alți donatori	Cod rand	Plăți efectuate în anul curent de la titlul 56 și 58	Plăți efectuate pentru cota-parte FEN (alineat 02)	Sume in curs de solicitare la rambursare afacente cheltuielilor efectuate in anul curent	Sume in curs de solicitare la rambursare afacente cheltuielilor efectuate in anul curent afiate in curs de autorizare	Sume solicitate la rambursare afacente cheltuielilor efectuate in anul curent	Sume solicitate la rambursare afacente cheltuielilor efectuate in anul curent afiate in curs de autorizare	Sume rambursate afacente cheltuielilor efectuate in anul curent	Sume rambursate afacente cheltuielilor efectuate in anul curent	Sume de autoritate de management afacente cheltuielilor efectuate in anul curent	Sume de autorizație de management afacente cheltuielilor efectuate in anii anteriori	Prefinan dedusa din sumele solicitate la rambursare afacente cheltuielilor efectuate in anul curent	Prefinan dedusa din sumele solicitate la rambursare afacente cheltuielilor efectuate in anii anteriori	Sume rezultate din nereguli afacente cheltuielilor efectuate in anul curent si anii anteriori	Sume rezultate din nereguli deduse din sumele solicitate la rambursare afacente cheltuielilor efectuate in anul curent
Programe din Fondul European de Dezvoltare Regională (FEDR) (58.01)	32	2.337.694	1.913.626	420.834	0	1.492.792	0	1.492.792	126.043	0	0	0	0	0	0
Total (cod 01 la 39.6)	40	2.337.694	1.913.626	420.834	0	1.492.792	0	1.492.792	126.043	0	0	0	0	0	0

PRIMAR

Ciprian-George BARBU



ȘEF SERVICIU ECONOMIC
Ileana Minodora CÎRȘTEA

.....
Ileana Minodora Cîrștea

VENITURILE, CHELTUIELILE ȘI EXCENTE ALE BUGELOR
LOCALE PE UNITAȚI ADMINISTRATIV-TERRITORIALE LA DATA DE 30.06.2021

Denumirea indicatorilor	Cod indicator	Nr. rand	Prevederi anuale	Realizat
VENITURI TOTAL	000102	29	37.803.760	11.200.040
Venituri proprii	4990	30	5.339.260	5.724.137
1. Venituri curente, din care:	000202	31	6.329.480	6.698.213
a) Cote si sume defalcate din impozitul pe venit	04.02	32	1.236.120	1.402.105
- Cote defalcate din impozitul pe venit	04.02.01	33	912.120	1.031.350
- Sume alocate de consiliul judetean pentru echilibrarea bugetelor locale	04.02.04	34	324.000	370.755
b) Sume defalcate din taxa pe valoarea adaugata	11.02	35	1.366.990	1.366.990
- Sume defalcate din taxa pe valoarea adaugata pentru finantarea cheltuielilor descentralizate la nivelul comunelor, oraselor, municipiilor si sectoarelor Municipiului Bucuresti	11.02.02	37	620.900	620.900
- Sume defalcate din taxa pe valoarea adaugata pentru echilibrarea bugetelor locale	11.02.06	40	746.090	746.090
c) Transferuri voluntare, altele decat subventiile	37.02	42	47.000	47.000
- Donatii si sponsorizari	37.02.01	43	47.000	47.000
2. Venituri din capital	390002	45	423.770	439.914
4. Subventii de la alte nivele ale administratiei publice		50	8.110.470	592.569
- Subventii de la bugetul de stat	42.02	51	8.110.470	592.569
Sume primite de la UE/alti donatori în contul platilor efectuate si prefinantari aferente cadrului financiar 2014-2020	48.02	52.2	22.940.040	3.468.909
CHELTUIELI TOTAL	5002	53	38.301.500	7.103.796
Excedent	98.02	54	0	4.096.244
Deficit	99.02	55	497.740	0
VENITURI TOTAL	000102	112	37.803.760	11.200.040
Venituri proprii	4990	113	5.339.260	5.724.137
1. Venituri curente, din care:	000202	114	6.329.480	6.698.213
a) Cote si sume defalcate din impozitul pe venit	04.02	115	1.236.120	1.402.105
- Cote defalcate din impozitul pe venit	04.02.01	116	912.120	1.031.350
- Sume alocate de consiliul judetean pentru echilibrarea bugetelor locale	04.02.04	117	324.000	370.755
b) Sume defalcate din taxa pe valoarea adaugata	11.02	118	1.366.990	1.366.990
- Sume defalcate din taxa pe valoarea adaugata pentru finantarea cheltuielilor descentralizate la nivelul comunelor, oraselor, municipiilor si sectoarelor Municipiului Bucuresti	11.02.02	120	620.900	620.900
- Sume defalcate din taxa pe valoarea adaugata pentru echilibrarea bugetelor locale	11.02.06	123	746.090	746.090
c) Transferuri voluntare, altele decat subventiile	37.02	125	47.000	47.000
- Donatii si sponsorizari	37.02.01	126	47.000	47.000
2. Venituri din capital	390002	128	423.770	439.914
4. Subventii de la alte nivele ale administratiei publice		133	8.110.470	592.569
- Subventii de la bugetul de stat	42.02	134	8.110.470	592.569
Sume primite de la UE/alti donatori în contul platilor efectuate si prefinantari aferente cadrului financiar 2014-2020	48.02	135.2	22.940.040	3.468.909
CHELTUIELI TOTAL	5002	136	38.301.500	7.103.796

Denumirea indicatorilor	Cod indicator	Nr. rand	Prevederi anuale	Realizat
Excedent	98.02	137	0	4.096.244
Deficit	99.02	138	497.740	0

PRIMAR
Ciprian George BARBU



ŞEF SERVICIU ECONOMIC
Ileana Minodora CÎRSTEA

SITUAȚIA PLĂȚILOR EFECTUATE LA TITLUL 56
PROECȚE CU FINANȚARE DIN FONDURI EXTERNE NERAMBRUSABILE (FEN) POSTADERARE

Denumirea indicatorilor	Cod rand	01 - Buget de stat	02 - Buget local	03 - Bugetul asigurarilor sociale de stat	04 - Bugetul asigurarilor pentru somaj	05 - Bugetul fondului national unic de asigurari sociale de sanatate	15 - Bugetul institutiilor publice si activitatilor finantate integral din venituri proprii	08 - Bugetul fondurilor externe nerambursabile	06 - Bugetul creditelor externe	07 - Bugetul creditelor interne	?? - Bugetul institutiilor publice si activitatilor finantate integral din venituri proprii	?? - Bugetul institutiilor publice si activitatilor finantate integral din venituri proprii
1 Total plati (titlul VIII cod 56 + titlul X cod 58)	001	0	2.337.694	0	0	0	0	0	0	0	0	0
11 Total plati (titlul X cod 58)	011	0	2.337.694	0	0	0	0	0	0	0	0	0
19 Active nefinanciare (titlul XIII)	019	0	2.337.694	0	0	0	0	0	0	0	0	0

PRIMAR MANAGER
Ciprian George BARBU
PRIMAR
1
Buclet PRAHOVA - ORAȘ AZUGA

ȘEF SERVICIU ECONOMIC
Ileana Minodora CÎRȘTEA

.....
Ileana Minodora Cîrștea

SITUAȚIA PLĂȚILOR EFECTUATE LA TITLUL 65 - CHELTUIELI AFERENTE
PROGRAMELOR CU FINANȚARE RAMBURSABILĂ

Denumirea sursei de finantare	Cod rand	Total Cheltuieli Titlul 65	Cheltuieli de personal	Bunuri si servicii	Transferuri unitati ale administratiei publice	Alte transferuri	Asistenta sociala	Active nefinanciare
1 Buget de stat	001	0	0	0	0	0	0	0
2 Bugetul institutiilor publice si activitatilor finantate integral din venituri proprii	002	0	0	0	0	0	0	0

PRIMAR
Ciprian George BARBU



ȘEF SERVICIU ECONOMIC
Ileana Minodora CÎRȘTEA

.....
Ileana Minodora Cîrștea

PLĂȚI RESTANTE
la data de 30.06.2021

DENUMIREA INDICATORILOR	Nr. rand	Sold la inceputul perioadei	Sold la finele perioadei	
			TOTAL	din care: Aferent sumelor angajate cu prevederi bugetare
PLĂȚI RESTANTE-TOTAL, din care:	01	1.986.933	777.799	777.799
-sub 30 de zile	02	1.833.176	140.201	140.201
-peste 30 de zile	03	143.016	603.959	603.959
-peste 90 de zile	04	10.741	33.639	33.639
PLĂȚI RESTANTE-TOTAL SECȚIUNEA DE FUNCȚIONARE, din care:	150	366.268	361.746	361.746
-sub 30 de zile	151	212.511	133.213	133.213
-peste 30 de zile	152	143.016	194.894	194.894
-peste 90 de zile	153	10.741	33.639	33.639
Plăți restante către furnizori, creditori din operații comerciale (ct.401, ct.403, 462) din care:	160	366.268	361.746	361.746
-sub 30 de zile	161	212.511	133.213	133.213
-peste 30 de zile	162	143.016	194.894	194.894
-peste 90 de zile din care:	163	10.741	33.639	33.639
PLĂȚI RESTANTE-TOTAL SECȚIUNEA DEZVOLTARE din care:	300	1.620.665	416.053	416.053
-sub 30 de zile	301	1.620.665	6.988	6.988
-peste 30 de zile	302	0	409.065	409.065
Plăți restante către furnizori, creditori din operații comerciale (ct.404, ct.405+462) din care:	310	1.620.665	416.053	416.053
-sub 30 de zile	311	1.620.665	6.988	6.988
-peste 30 de zile	312	0	409.065	409.065

PRIMAR
Ciprian George BARBU



ȘEF SERVICIU ECONOMIC
Ileana Minodora CÎRSTEA

PLĂȚI RESTANTE
la data de 30.06.2021

DENUMIREA INDICATORILOR	Nr. rand	Sold la inceputul anului	Sold la finele perioadei	
			TOTAL	din care:
				Aferent sumelor angajate cu prevederi bugetare
PLĂȚI RESTANTE-TOTAL, din care:	01	1.620.665	435.203	435.203
-sub 30 de zile	02	1.620.665	26.138	26.138
-peste 30 de zile	03	0	409.065	409.065
PLĂȚI RESTANTE-TOTAL SECȚIUNEA DE FUNCȚIONARE, din care:	150	0	19.150	19.150
-sub 30 de zile	151	0	19.150	19.150
Plăți restante către furnizori, creditori din operații comerciale (ct.401, ct.403, 462) din care:	160	0	19.150	19.150
-sub 30 de zile	161	0	19.150	19.150
PLĂȚI RESTANTE-TOTAL SECȚIUNEA DEZVOLTARE din care:	300	1.620.665	416.053	416.053
-sub 30 de zile	301	1.620.665	6.988	6.988
-peste 30 de zile	302	0	409.065	409.065
Plăți restante către furnizori, creditori din operații comerciale (ct.404, ct.405+462) din care:	310	1.620.665	416.053	416.053
-sub 30 de zile	311	1.620.665	6.988	6.988
-peste 30 de zile	312	0	409.065	409.065

PRIMAR
Ciprian George BARBU



ȘEF SERVICIU ECONOMIC
Ileana Minodora CÎRSTEA



PLĂȚI RESTANTE la data de 30.06.2021

DENUMIREA INDICATORILOR	Nr. rand	Sold la inceputul anului	Sold la finele perioadei	
			TOTAL	din care:
				Aferent sumelor angajate cu prevederi bugetare
PLĂȚI RESTANTE-TOTAL, din care:	01	366.268	342.596	342.596
-sub 30 de zile	02	212.511	114.063	114.063
-peste 30 de zile	03	143.016	194.894	194.894
-peste 90 de zile	04	10.741	33.639	33.639
PLĂȚI RESTANTE-TOTAL SECȚIUNEA DE FUNCȚIONARE, din care:	150	366.268	342.596	342.596
-sub 30 de zile	151	212.511	114.063	114.063
-peste 30 de zile	152	143.016	194.894	194.894
-peste 90 de zile	153	10.741	33.639	33.639
Plăți restante către furnizori, creditori din operații comerciale (ct.401, ct.403, 462) din care:	160	366.268	342.596	342.596
-sub 30 de zile	161	212.511	114.063	114.063
-peste 30 de zile	162	143.016	194.894	194.894
-peste 90 de zile din care:	163	10.741	33.639	33.639

PRIMAR

Ciprian George BARBU



ȘEF SERVICIU ECONOMIC

Ileana Minodora CÎRSTEA

SINTEZA PLĂȚILOR RESTANTE ȘI ARIERATELOR
la data de 30.06.2021

Nr. rand	Explicatie	Plati restante		Plati aferente		Plati restante aferente		Plati restante aferente	
		total	din care arierate	total	din care arierate	total	din care arierate	total	din care arierate
1	Sold la finele lunii precedente	1.306.928	277.258	259.307	227.600	663.549	0	0	0
2	Sold la finele perioadei	777.799	33.639	2.844	0	413.209	0	0	0
3	% diminuare arierate la luna raportare	0	0	0	0	0	0	0	0

PRIMAR
Ciprian George BARBU



ȘEF SERVICIU ECONOMIC
Ileana Minodora CÎRSTEA

SINTEZA PLĂȚILOR RESTANTE ȘI ARIERATELOR
la data de 30.06.2021

Nr. rand	Explicatie	Plati restante		Plati aferente		Plati restante aferente		Plati restante aferente	
		total	din care arierate	total	din care arierate	total	din care arierate	total	din care arierate
1	Sold la finele lunii precedente	922.856	227.600	259.307	227.600	663.549	0	0	0
2	Sold la finele perioadei	435.203	0	2.844	0	413.209	0	0	0
3	% diminuare arierate la luna raportare	0	0	0	0	0	0	0	0


PRIMAR
Ciprian George BARBU



ȘEF SERVICIU ECONOMIC
Ileana Minodora CÎRSTEA

SINTEZA PLĂȚILOR RESTANTE ȘI ARIERATELOR
la data de 30.06.2021

Nr. rand	Explicatie	Plati restante		Plati aferente		Plati restante aferente		Plati restante aferente	
		total	din care arierate	total	din care arierate	total	din care arierate	total	din care arierate
1	Sold la finele lunii precedente	384.072	49.658	0	0	0	0	0	0
2	Sold la finele perioadei	342.596	33.639	0	0	0	0	0	0



ȘEF SERVICIU ECONOMIC
Ileana Minodora CÎRSTEA

SITUAȚIA ACTIVELOR ȘI DATORIILOR
din administratia locala la data de 30.06.2021

Nr rand	Denumirea indicaorilor	Cod rand	Inceputul perioadei	Sfirsitul perioadei
	Disponibilitati în lei ale institutiilor publice locale si ale institutiilor publice de subordonare locala, la trezorerii din care :	5	6.032.675	10.354.605
	Total (în baze cash) (rd.04+05)	8	6.032.675	10.354.605
	Total (în baze accrual) (rd.08+09)	10	6.032.675	10.354.605
	Alte valori (ct.532)	23	967	751
	Disponibilitati ale institutiilor publice locale si ale institutiilor de subordonare locala la institutiile de credit rezidente din care :	32	18.749	19.602
	Total (în baze cash) (rd.32+35)	36	18.749	19.602
	Total (în baze accrual)(rd.36+37)	38	18.749	19.602
	Disponibilitati ale institutiilor publice aflate la alti rezidenti (terti) (ct.461+2678)	51		
	Total (în baze cash)(rd.51)	52		
	Actiuni necotate detinute de autoritatile locale la societati nefinanciare (ct.2600200 - ct.2960102) (S.11)	131	22.000	22.000
	Total (la valoarea contabila neta (la valoarea de intrare mai putin ajustarile cumulate pentru pierderea de valoare)(rd.131+132+133)	134	22.000	22.000
	Participatiile autoritatilor locale la alte societati care nu sunt organizate pe actiuni (regii autonome, srl, comandita, etc.) (ct.2601+ 2602-2961)	141	141.000	141.000
	Total (la valoarea de intrare mai putin ajustarile cumulate pentru pierderea de valoare)(rd.141)	142	141.000	141.000
1	Creante comerciale legate de livrari de bunuri si servicii de catre autoritatile locale sau de institutii subordonate acestora .Total (rd.158+159+160+164) din care:	157	8.139	8.139
	-de la societati nefinanciare (S.11),	159	8.139	8.139
	Creante comerciale curente legate de livrari de bunuri si servicii de catre autoritatile locale sau de institutii subordonate acestora (ct.232+234+409+4111+4118+413+ 418+4611-4911-4961).Total (rd.166+167+168+172) din care de la:	165	1.360.447	725.395
	-de la societati nefinanciare (S.11),	167	1.360.447	725.395
1	Creante ale bugetului local (ct.464-497). Total (rd.177+178+179+183), din care:	176	8.466.585	10.406.641
	-de la populatie	177	8.466.585	10.406.641
	Total creante (rd.176+184)	185	8.466.585	10.406.641
1	Sume datorate tertilor reprezentând garantii si cautiuni aflate în conturile institutiilor publice (ct.4281+ 462). Total (rd.204+205+206) din care :	203	58.583	82.365
	- salariatilor (gospodariile populatiei) (S.143)	204	58.583	82.365
	Credite pe termen scurt contractate de autoritatile locale si institutii din subordinea acestora (ct.1621+1631+1641+1671+5191+5192+5196+5197 +5198). Total (rd.263+264+265+265.1), din care acordate de:	262	83.624	67.381
	-Societati care accepta depozite, exclusiv banca centrala (S.122)	263	83.624	67.381
	Total (în baze cash)(rd.262+266+267)	268	83.624	67.381
	Total (în baze accrual) (cash+dobânzi)(rd.268+274)	275	83.624	67.381
	Credite pe termen lung primite (contractate, garantate, asimilate, etc.) de institutiile publice locale (ct.1622+1632+1642+1672). Total (rd.287+288+289+289.1) din care acordate de :	286	1.362.893	1.251.333
	-Societati care accepta depozite, exclusiv banca centrala (S.122)	287	1.362.893	1.251.333
	Total (în baze cash)(rd.286)	290	1.362.893	1.251.333

Nr rand	Denumirea indicaotrilor	Cod rand	Inceputul perioadei	Sfirsitul perioadei
	Datorii comerciale curente legate de livrari de bunuri si servicii (ct.401+403+4041+405+408+419+4621). Total (rd.321+322+326+327) din care catre:	320	6.441.107	5.626.225
	-Societati nefinanciare (S.11)	321	6.441.107	5.626.225
	Datoriile institutiilor publice din administratia locala catre bugete (ct.4423+ 431+437+4428 +444+446+4481)	331	587.842	608.649
	Salariile angajatilor (ct 421+423+426 +4271+ 4273 +4281)	332	824.898	865.280
	Alte drepturi cuvenite altor categorii de persoane (ct.4272 + 4273+429+438)	333	37.744	42.966
	Total (rd.331+332+333+334)	335	1.450.484	1.516.895
	Avansuri primite de Institutii publice -beneficiari finali- reprezentând prefinantare pentru proiecte finantate din fonduri externe nerambursabile postaderare (ct.4585)	341	2.921.147	2.092.956



ŞEF SERVICIU ECONOMIC
Ileana Minodora CÎRSTEA

CONTUL DE EXECUȚIE 2A: ADMINISTRAȚIA LOCALĂ - FINANȚARE INTEGRALĂ DIN BUGET - VENITURI
la data de 30.06.2021

Denumirea indicatorilor	Cod indicator	Prevederi bugetare		Total, din care:	Drepturi constatate		Incasari realizate	Stingeri pe alte cai decat incasari	Drepturi constatate de incasat
		anuale aprobate la finele perioadei de raportare	trimestriale cumulate		din anii precedenti	din anul curent			
TOTAL SECTIUNILE FUNCTIONARE-DEZVOLTARE		66.501.720	37.803.760	22.081.792	8.939.389	13.142.403	11.200.040	0	10.881.752
TOTAL VENITURI		66.501.720	37.803.760	22.081.792	8.939.389	13.142.403	11.200.040	0	10.881.752
VENITURI PROPRII		8.624.640	5.339.260	16.605.888	8.939.389	7.666.499	5.724.137	0	10.881.751
I. VENITURI CURENTE		10.459.420	6.329.480	17.204.967	8.524.698	8.680.269	6.698.213	0	10.506.754
A. VENITURI FISCALE		8.991.070	5.554.990	13.810.273	6.326.312	7.483.961	5.738.855	0	8.071.418
A1. IMPOZIT PE VENIT, PROFIT SI CASTIGURI DIN CAPITAL		2.636.000	1.246.120	1.409.449	0	1.409.449	1.409.449	0	0
A12. IMPOZIT PE VENIT, PROFIT, SI CASTIGURI DIN CAPITAL DE LA PERSOANE FIZICE		2.636.000	1.246.120	1.409.449	0	1.409.449	1.409.449	0	0
Impozit pe venit	03.02	25.000	10.000	7.344	0	7.344	7.344	0	0
Impozitul pe veniturile din transferul proprietatilor imobiliare din patrimoniul personal	03.02.18	25.000	10.000	7.344	0	7.344	7.344	0	0
Cote si sume defalcate din impozitul pe venit	04.02	2.611.000	1.236.120	1.402.105	0	1.402.105	1.402.105	0	0
Cote defalcate din impozitul pe venit	04.02.01	1.963.000	912.120	1.031.350	0	1.031.350	1.031.350	0	0
Suma alocate din cotele defalcate din impozitul pe venit pentru echilibrarea bugetelor locale	04.02.04	648.000	324.000	370.755	0	370.755	370.755	0	0
A3. IMPOZITE SI TAXE PE PROPRIETATE		2.965.000	1.924.620	9.313.185	5.782.900	3.530.285	1.895.682	0	7.417.503
Impozite si taxe pe proprietate	07.02	2.965.000	1.924.620	9.313.185	5.782.900	3.530.285	1.895.682	0	7.417.503
Impozit pe cladiri	07.02.01	1.630.000	1.188.620	6.820.781	4.337.826	2.482.955	1.395.788	0	5.424.993
Impozit pe cladiri - PF	07.02.01.01	560.000	494.000	761.477	136.584	624.893	572.499	0	188.978
Impozit pe cladiri - PJ	07.02.01.02	1.070.000	694.620	6.059.304	4.201.242	1.858.062	823.289	0	5.236.015
Impozit pe terenuri	07.02.02	1.290.000	715.000	2.486.225	1.437.457	1.028.768	486.464	0	1.979.761
Impozit pe terenuri - PF	07.02.02.01	185.000	157.000	258.125	63.735	194.390	172.136	0	85.989
Impozit pe terenuri - PJ	07.02.02.02	790.000	335.000	1.899.362	1.258.322	641.040	132.066	0	1.767.296
Impozit pe terenurile extravilane	07.02.02.03	315.000	223.000	308.738	115.400	193.338	182.262	0	126.476

Denumirea indicatorilor	Cod indicator	Prevederi bugetare			Drepturi constatate			Incasari realizate	Stingeri pe alte cai decat incasari	Drepturi constatate de incasat
		anuale aprobate la finele perioadei de raportare	trimestriale cumulate	Total, din care:	din anii precedenti	din anul curent				
Taxe judiciare de timbru, taxe de timbru pentru activitatea notariala si alte taxe de timbru	07.02.03	45.000	21.000	26.179	7.617	18.562	13.430	0	12.749	
A4. IMPOZITE SI TAXE PE BUNURI SI SERVICII										
Sume defalcate din TVA	11.02	2.827.070	1.821.250	2.441.319	494.067	1.947.252	1.839.286	0	602.033	
Sume defalcate din taxa pe valoarea adaugata pentru finantarea cheltuielilor descentralizate la nivelul comunelor, oraselor, municipiilor, sectoarelor si Municipiului Bucuresti	11.02.02	2.211.550	1.366.990	1.366.990	0	1.366.990	1.366.990	0	0	
		1.242.550	620.900	620.900	0	620.900	620.900	0	0	
Sume defalcate din TVA pt echilibrarea bugetelor locale	11.02.06	969.000	746.090	746.090	0	746.090	746.090	0	0	
Alte impozite si taxe generale pe bunuri si servicii	12.02	110.000	90.000	95.901	14	95.887	95.887	0	14	
Taxe hoteliere	12.02.07	110.000	90.000	95.901	14	95.887	95.887	0	14	
Taxe pe servicii specifice	15.02	25.000	11.130	26.366	0	26.366	26.366	0	0	
Alte taxe pe servicii specifice	15.02.50	25.000	11.130	26.366	0	26.366	26.366	0	0	
Taxe pe utilizarea bunurilor, autorizarea utilizarii bunurilor sau pe desfasurarea de activitati	16.02	480.520	353.130	952.062	494.053	458.009	350.043	0	602.019	
Taxa asupra mijloacelor de transport	16.02.02	280.000	203.610	713.464	411.992	301.472	194.566	0	518.898	
Taxa asupra mijloacelor de transport - PF	16.02.02.01	220.000	154.880	613.248	383.446	229.802	151.111	0	462.137	
Taxa asupra mijloacelor de transport - PJ	16.02.02.02	60.000	48.730	100.216	28.546	71.670	43.455	0	56.761	
Taxe si tarife pentru eliberarea de licente si autorizatii de functionare	16.02.03	40.520	40.520	36.763	0	36.763	36.763	0	0	
Alte taxe pe utilizarea bunurilor, autorizarea utilizarii bunurilor sau pe desfasurare de activitati	16.02.50	160.000	109.000	201.835	82.061	119.774	118.714	0	83.121	
A6. ALTE IMPOZITE SI TAXE FISCALE										
Alte impozite si taxe fiscale	18.02	563.000	563.000	646.320	49.345	596.975	594.438	0	51.882	
Alte impozite si taxe	18.02.50	563.000	563.000	646.320	49.345	596.975	594.438	0	51.882	
C. VENITURI NEFISCALE										
C1. VENITURI DIN PROPRIETATE										
Venituri din proprietate	30.02	1.468.350	774.490	3.394.694	2.198.386	1.196.308	959.358	0	2.435.336	
Venituri din concesiuni si inchirieri	30.02.05	900.000	460.040	1.849.333	948.158	901.175	678.521	0	1.170.812	
Alte venituri din concesiuni si inchirieri de catre institutiile publice	30.02.05.30	900.000	460.040	1.849.333	948.158	901.175	678.521	0	1.170.812	
		900.000	460.040	1.849.333	948.158	901.175	678.521	0	1.170.812	

Denumirea indicatorilor	Cod indicator	Prevederi bugetare			Drepturi constatate			Incasari realizate	Stingeri pe alte cai decat incasari	Drepturi constatate de incasat
		anuale aprobate la finele perioadei de raportare	trimestriale cumulate	Total, din care:	din anii precedenti	din anul curent				
C2. VANZARI DE BUNURI SI SERVICII		568.350	314.450	1.545.361	1.250.228	295.133	280.837	0	1.264.524	
Venituri din prestari de servicii si alte activitati	33.02	85.000	40.100	111.731	66.720	45.011	42.519	0	69.212	
Venituri din prestari de servicii	33.02.08	75.000	35.000	37.708	0	37.708	37.708	0	0	
Venituri din recuperarea cheltuielilor de judecata, imputatii si despagubiri	33.02.28	10.000	5.100	74.023	66.720	7.303	4.811	0	69.212	
Venituri din taxe administrative, eliberari de permise	34.02	2.000	1.000	1.164	0	1.164	1.164	0	0	
Taxe extrajudiciare de timbru	34.02.02	2.000	1.000	1.164	0	1.164	1.164	0	0	
Amenzi, penalitati si confiscari	35.02	175.000	102.000	1.241.681	1.128.131	113.550	97.447	0	1.144.234	
Venituri din amenzi si alte sanctiuni aplicate conform dispozitiilor legale	35.02.01	175.000	102.000	1.241.681	1.128.131	113.550	97.447	0	1.144.234	
Venituri din amenzi si alte sanctiuni aplicate de catre alte institutii de specialitate	35.02.01.02	175.000	102.000	1.241.681	1.128.131	113.550	97.447	0	1.144.234	
Diverse venituri	36.02	259.350	124.350	143.785	55.377	88.408	92.707	0	51.078	
Venituri din aplicarea prescriptiei extinctive	36.02.01	9.350	9.350	9.350	0	9.350	9.350	0	0	
Venituri din aplicatia prescriptiei extinctive	36.02.01.01	9.350	9.350	9.350	0	9.350	9.350	0	0	
Venituri din recuperarea cheltuielilor efectuate in cursul procesului de executare silita	36.02.14	0	0	1.240	1.240	0	0	0	1.240	
Alte venituri	36.02.50	250.000	115.000	133.195	54.137	79.058	83.357	0	49.838	
Transferuri voluntare, altele decat subventiile	37.02	47.000	47.000	47.000	0	47.000	47.000	0	0	
Donatii si sponsorizari	37.02.01	47.000	47.000	47.000	0	47.000	47.000	0	0	
Varsaminte din sectiunea de functionare pentru finantarea sectiunii de dezvoltare a bugetului local (cu semnul minus)	37.02.03	-177.530	-150.000	-17.000	0	-17.000	-17.000	0	0	
Varsaminte din sectiunea de functionare	37.02.04	177.530	150.000	17.000	0	17.000	17.000	0	0	
II. VENITURI DIN CAPITAL		423.770	423.770	814.911	414.691	400.220	439.914	0	374.997	
Venituri din valorificarea unor bunuri	39.02	423.770	423.770	814.911	414.691	400.220	439.914	0	374.997	
Venituri din vanzarea unor bunuri aparținând domeniului privat	39.02.07	423.770	423.770	814.911	414.691	400.220	439.914	0	374.997	
IV. SUBVENTII		16.482.310	8.110.470	592.569	0	592.569	592.569	0	0	
SUBVENTII DE LA ALTE NIVELE ALE ADMINISTRATIEI PUBLICE		16.482.310	8.110.470	592.569	0	592.569	592.569	0	0	

Denumirea indicatorilor	Cod indicator	Prevederi bugetare		Drepturi constatate			Incasari realizate	Stingeri pe alte cai decat incasari	Drepturi constatate de incasat
		anuale aprobate la finele perioadei de raportare	trimestriale cumulate	Total, din care:	din anii precedenti	din anul curent			
Subventii de la bugetul de stat	42.02	16.482.310	8.110.470	592.569	0	592.569	592.569	0	0
B. Curente		16.482.310	8.110.470	592.569	0	592.569	592.569	0	0
Ajutor pentru incalzirea locuintei cu lemne, carbuni si combustibil petrolier	42.02.34	900	460	0	0	0	0	0	0
Finantarea Programui National de Dezvoltare Locala	42.02.65	10.855.230	5.059.600	313.843	0	313.843	313.843	0	0
Subventii de la bugetul de stat catre bugetele locale necesare sustinerii derularii proiectelor finantate din fonduri externe nerambursabile (FEN) postaderare, aferente perioadei de programare 2014 - 2020	42.02.69	5.626.180	3.050.410	278.726	0	278.726	278.726	0	0
Sume in curs de distribuire	47.02	0	0	435	0	435	435	0	0
Sume incasate pentru bugetul local in contul unic, in curs de distribuire	47.02.04	0	0	435	0	435	435	0	0
Sume primite de la UE/alti donatori in contul platilor efectuate si prefinantari aferente cadrului financiar 2014-2020	48.02	39.136.220	22.940.040	3.468.910	0	3.468.910	3.468.909	0	1
Fondul European de Dezvoltare Regionala (FEDR)	48.02.01	39.136.220	22.940.040	3.468.910	0	3.468.910	3.468.909	0	1
Sume primite in contul platilor efectuate in anul curent	48.02.01.01	32.510.180	18.750.000	1.492.792	0	1.492.792	1.492.792	0	0
Sume primite in contul platilor efectuate in anii anteriori	48.02.01.02	126.040	126.040	126.043	0	126.043	126.043	0	0
Prefinantare	48.02.01.03	6.500.000	4.064.000	1.850.075	0	1.850.075	1.850.074	0	0
SECTIONEA DE FUNCTIONARE		10.282.790	6.179.940	17.188.402	8.524.698	8.663.704	6.681.648	0	10.506.754
TOTAL VENITURI		10.282.790	6.179.940	17.188.402	8.524.698	8.663.704	6.681.648	0	10.506.754
VENITURI PROPRII		8.200.870	4.915.490	15.790.977	8.524.698	7.266.279	5.284.223	0	10.506.754
I. VENITURI CURENTE		10.281.890	6.179.480	17.187.967	8.524.698	8.663.269	6.681.213	0	10.506.754
A. VENITURI FISCALE		8.991.070	5.554.990	13.810.273	6.326.312	7.483.961	5.738.855	0	8.071.418
A1. IMPOZIT PE VENIT, PROFIT SI CASTIGURI DIN CAPITAL		2.636.000	1.246.120	1.409.449	0	1.409.449	1.409.449	0	0
A12. IMPOZIT PE VENIT, PROFIT, SI CASTIGURI DIN CAPITAL DE LA PERSOANE FIZICE		2.636.000	1.246.120	1.409.449	0	1.409.449	1.409.449	0	0
Impozit pe venit	03.02	25.000	10.000	7.344	0	7.344	7.344	0	0
Impozitul pe veniturile din transferul proprietatilor imobiliare din patrimoniul personal	03.02.18	25.000	10.000	7.344	0	7.344	7.344	0	0
Cote si sume defalcate din impozitul pe venit	04.02	2.611.000	1.236.120	1.402.105	0	1.402.105	1.402.105	0	0

Denumirea indicatorilor	Cod indicator	Prevederi bugetare		Drepturi constatate			Incasari realizate	Stingeri pe alte cai decat incasari	Drepturi constatate de incasat
		anuale aprobate la finele perioadei de raportare	trimestriale cumulate	Total, din care:	din anii precedenti	din anul curent			
Cote defalcate din impozitul pe venit	04.02.01	1.963.000	912.120	1.031.350	0	1.031.350	1.031.350	0	0
Sume alocate din cotele defalcate din impozitul pe venit pentru echilibrarea bugetelor locale	04.02.04	648.000	324.000	370.755	0	370.755	370.755	0	0
A3. IMPOZITE SI TAXE PE PROPRIETATE									
Impozite si taxe pe proprietate	07.02	2.965.000	1.924.620	9.313.185	5.782.900	3.530.285	1.895.682	0	7.417.503
Impozit pe cladiri	07.02.01	2.965.000	1.924.620	9.313.185	5.782.900	3.530.285	1.895.682	0	7.417.503
Impozit pe cladiri - PF	07.02.01	1.630.000	1.188.620	6.820.781	4.337.826	2.482.955	1.395.788	0	5.424.993
Impozit pe cladiri - PJ	07.02.01.01	560.000	494.000	761.477	136.584	624.893	572.499	0	188.978
Impozit pe terenuri	07.02.01.02	1.070.000	694.620	6.059.304	4.201.242	1.858.062	823.289	0	5.236.015
Impozit pe terenuri - PF	07.02.02	1.290.000	715.000	2.466.225	1.437.457	1.028.768	486.464	0	1.979.761
Impozit pe terenuri - PJ	07.02.02.01	185.000	157.000	258.125	63.735	194.390	172.136	0	85.989
Impozit pe terenuri extravilane	07.02.02.02	790.000	335.000	1.899.362	1.258.322	641.040	132.066	0	1.767.296
Taxe judiciare de timbru, taxe de timbru pentru activitatea notariala si alte taxe de timbru	07.02.02.03	315.000	223.000	308.738	115.400	193.338	182.262	0	126.476
	07.02.03	45.000	21.000	26.179	7.617	18.562	13.430	0	12.749
A4. IMPOZITE SI TAXE PE BUNURI SI SERVICII									
Sume defalcate din TVA	11.02	2.827.070	1.821.250	2.441.319	494.067	1.947.252	1.839.286	0	602.033
Sume defalcate din taxa pe valoarea adaugata pentru finantarea cheltuielilor descentralizate la nivelul comunelor, oraselor, municipiilor, sectoarelor si Municipiului Bucuresti	11.02.02	2.211.550	1.366.990	1.366.990	0	1.366.990	1.366.990	0	0
	11.02.02	1.242.550	620.900	620.900	0	620.900	620.900	0	0
Sume defalcate din TVA pt echilibrarea bugetelor locale	11.02.06	969.000	746.090	746.090	0	746.090	746.090	0	0
Alte impozite si taxe generale pe bunuri si servicii	12.02	110.000	90.000	95.901	14	95.887	95.887	0	14
Taxe hoteliere	12.02.07	110.000	90.000	95.901	14	95.887	95.887	0	14
Taxe pe servicii specifice	15.02	25.000	11.130	26.366	0	26.366	26.366	0	0
Alte taxe pe servicii specifice	15.02.50	25.000	11.130	26.366	0	26.366	26.366	0	0
Taxe pe utilizarea bunurilor, autorizarea utilizarii bunurilor sau pe desfasurarea de activitati	16.02	480.520	353.130	952.062	494.053	458.009	350.043	0	602.019
Taxa asupra mijloacelor de transport	16.02.02	280.000	203.610	713.464	411.992	301.472	194.566	0	518.898
Taxa asupra mijloacelor de transport - PF	16.02.02.01	220.000	154.880	613.248	383.446	229.802	151.111	0	462.137
Taxa asupra mijloacelor de transport - PJ	16.02.02.02	60.000	48.730	100.216	28.546	71.670	43.455	0	56.761

Denumirea indicatorilor	Cod indicator	Prevederi bugetare		Drepturi constatate			Incasari realizate	Stingeri pe alte cai decat incasari	Drepturi constatate de incasat
		anuale aprobate la finele perioadei de raportare	trimestriale cumulate	Total, din care:	din anii precedenti	din anul curent			
Taxe si tarife pentru eliberarea de licente si autorizatii de functionare	16.02.03	40.520	40.520	36.763	0	36.763	36.763	0	0
Alte taxe pe utilizarea bunurilor, autorizarea utilizarii bunurilor sau pe desfasurare de activitati	16.02.50	160.000	109.000	201.835	82.061	119.774	118.714	0	83.121
A6. ALTE IMPOZITE SI TAXE FISCALE									
Alte impozite si taxe fiscale	18.02	563.000	563.000	646.320	49.345	596.975	594.438	0	51.882
Alte impozite si taxe	18.02.50	563.000	563.000	646.320	49.345	596.975	594.438	0	51.882
C. VENITURI NEFISCALE									
C1. VENITURI DIN PROPRIETATE									
Venituri din proprietate	30.02	900.000	624.490	3.377.694	2.198.386	1.179.308	942.358	0	2.435.336
Venituri din concesiuni si inchirieri	30.02.05	900.000	460.040	1.849.333	948.158	901.175	678.521	0	1.170.812
Alte venituri din concesiuni si inchirieri de catre institutiile publice	30.02.05.30	900.000	460.040	1.849.333	948.158	901.175	678.521	0	1.170.812
C2. VANZARI DE BUNURI SI SERVICII									
Venituri din prestari de servicii si alte activitati	33.02	390.820	164.450	1.528.361	1.250.228	278.133	263.837	0	1.264.524
Venituri din prestari de servicii	33.02.08	75.000	35.000	37.708	0	37.708	37.708	0	69.212
Venituri din recuperarea cheltuielilor de judecata, imputatii si despagubiri	33.02.28	10.000	5.100	74.023	66.720	7.303	4.811	0	69.212
Venituri din taxe administrative, eliberari de permise	34.02	2.000	1.000	1.164	0	1.164	1.164	0	0
Taxe extrajudiciare de timbru	34.02.02	2.000	1.000	1.164	0	1.164	1.164	0	0
Amenzi, penalitati si confiscari	35.02	175.000	102.000	1.241.681	1.128.131	113.550	97.447	0	1.144.234
Venituri din amenzi si alte sanctiuni aplicate conform dispozitiilor legale	35.02.01	175.000	102.000	1.241.681	1.128.131	113.550	97.447	0	1.144.234
Venituri din amenzi si alte sanctiuni aplicate de catre alte institutii de specialitate	35.02.01.02	175.000	102.000	1.241.681	1.128.131	113.550	97.447	0	1.144.234
Diverse venituri	36.02	259.350	124.350	143.785	55.377	88.408	92.707	0	51.078
Venituri din aplicarea prescriptiei extinctive	36.02.01	9.350	9.350	9.350	0	9.350	9.350	0	0
Venituri din aplicatia prescriptiei extinctive	36.02.01.01	9.350	9.350	9.350	0	9.350	9.350	0	0
Venituri din recuperarea cheltuielilor efectuate in cursul procesului de executare silita	36.02.14	0	0	1.240	1.240	0	0	0	1.240

Denumirea indicatorilor	Cod indicator	Prevederi bugetare			Drepturi constatate			Incasari realizate	Stingeri pe alte cai decat incasari	Drepturi constatate de incasat
		anuale aprobate la finele perioadei de raportare	trimestriale cumulate	Total, din care:	din anii precedenti	din anul curent				
Alte venituri	36.02.50	250.000	115.000	133.195	54.137	79.058	83.357	0	49.838	
Transferuri voluntare, altele decat subventiile	37.02	-130.530	-103.000	30.000	0	30.000	30.000	0	0	
Donatii si sponsorizari	37.02.01	47.000	47.000	47.000	0	47.000	47.000	0	0	
Varsaminte din sectiunea de functionare pentru finantarea sectiunii de dezvoltare a bugetului local (cu semnul minus)	37.02.03	-177.530	-150.000	-17.000	0	-17.000	-17.000	0	0	
IV. SUBVENTII										
SUBVENTII DE LA ALTE NIVELE ALE ADMINISTRATIEI PUBLICE		900	460	0	0	0	0	0	0	
Subventii de la bugetul de stat		900	460	0	0	0	0	0	0	
B. Curente	42.02	900	460	0	0	0	0	0	0	
Ajutor pentru incalzirea locuintei cu lemne, carbuni si combustibil petrolier	42.02.34	900	460	0	0	0	0	0	0	
Sume in curs de distribuire	47.02	0	0	435	0	435	435	0	0	
Sume incasate pentru bugetul local in contul unic, in curs de distribuire	47.02.04	0	0	435	0	435	435	0	0	
SECTIUNEA DE DEZVOLTARE										
TOTAL VENITURI		56.218.930	31.623.820	4.893.390	414.691	4.478.699	4.518.392	0	374.998	
VENITURI PROPRII		56.218.930	31.623.820	4.893.390	414.691	4.478.699	4.518.392	0	374.998	
I. VENITURI CURENTE		423.770	423.770	814.911	414.691	400.220	439.914	0	374.997	
C. VENITURI NEFISCALE		177.530	150.000	17.000	0	17.000	17.000	0	0	
C2. VANZARI DE BUNURI SI SERVICII		177.530	150.000	17.000	0	17.000	17.000	0	0	
Transferuri voluntare, altele decat subventiile		177.530	150.000	17.000	0	17.000	17.000	0	0	
Varsaminte din sectiunea de functionare	37.02	177.530	150.000	17.000	0	17.000	17.000	0	0	
II. VENITURI DIN CAPITAL	37.02.04	177.530	150.000	17.000	0	17.000	17.000	0	0	
Venituri din valorificarea unor bunuri		423.770	423.770	814.911	414.691	400.220	439.914	0	374.997	
Venituri din vanzarea unor bunuri apartinand domeniului privat	39.02	423.770	423.770	814.911	414.691	400.220	439.914	0	374.997	
IV. SUBVENTII										
SUBVENTII DE LA ALTE NIVELE ALE ADMINISTRATIEI PUBLICE		16.481.410	8.110.010	592.569	0	592.569	592.569	0	0	
		16.481.410	8.110.010	592.569	0	592.569	592.569	0	0	

Denumirea indicatorilor	Cod indicator	Prevederi bugetare		Drepturi constatate			Incasari realizate	Stingeri pe alte cai decat incasari	Drepturi constatate de incasat
		anuale aprobate la finele perioadei de raportare	trimestriale cumulate	Total, din care:	din anii precedenti				
					din anul curent	din anii precedenti			
Subventii de la bugetul de stat	42.02	16.481.410	8.110.010	592.569	0	592.569	592.569	0	0
B. Curente		16.481.410	8.110.010	592.569	0	592.569	592.569	0	0
Finantarea Programui National de Dezvoltare Locala	42.02.65	10.855.230	5.059.600	313.843	0	313.843	313.843	0	0
Subventii de la bugetul de stat catre bugetele locale necesare sustinerii derularii proiectelor finantate din fonduri externe nerambursabile (FEN) postaderare, aferente perioadei de programare 2014 - 2020	42.02.69	5.626.180	3.050.410	278.726	0	278.726	278.726	0	0
Sume primite de la UE/alti donatori in contul platilor efectuate si prefinantari aferente cadrului financiar 2014-2020	48.02	39.136.220	22.940.040	3.468.910	0	3.468.910	3.468.909	0	1
Fondul European de Dezvoltare Regionala (FEDR)	48.02.01	39.136.220	22.940.040	3.468.910	0	3.468.910	3.468.909	0	1
Sume primite in contul platilor efectuate in anul curent	48.02.01.01	32.510.180	18.750.000	1.492.792	0	1.492.792	1.492.792	0	0
Sume primite in contul platilor efectuate in anii anteriori	48.02.01.02	126.040	126.040	126.043	0	126.043	126.043	0	0
Prefinantare	48.02.01.03	6.500.000	4.064.000	1.850.075	0	1.850.075	1.850.074	0	1

PRIMAR

Ciprian George BARBU



ȘEF SERVICIU ECONOMIC
Ileana Minodora CÎRȘTEA

.....
Ileana Minodora Cîrștea

CONTUL DE EXECUTIE 2A: ADMINISTRAȚIA LOCALĂ - FINANȚARE INTEGRALĂ DIN BUGET - CHELTUIELI
la data de 30.06.2021

Denumirea indicatorilor	Cod indicator	Credite de angajament		Anuale aprobate la finele perioadei de raportare	Credite bugetare		Anajamente bugetare	Anajamente legale	Plati efectuate	Angajamente legale de platit	Cheltuieli efective
		Anuale aprobate la finele perioadei de raportare	Trimestriale cumulate		Anuale aprobate la finele perioadei de raportare	Trimestriale cumulate					
TOTAL SECTIUNILE FUNCTIONARE + DEZVOLTARE		62.034.454	62.034.454	68.493.510	38.301.500	9.950.490	9.950.490	7.103.796	2.846.694	5.113.427	
TOTAL CHELTUIELI		62.034.454	62.034.454	68.493.510	38.301.500	9.950.490	9.950.490	7.103.796	2.846.694	5.113.427	
Partea I-a SERVICII PUBLICE GENERALE	50.02	67.382	67.382	5.233.670	3.215.150	3.706.116	3.706.116	2.057.436	1.648.680	1.974.193	
Autoritati publice si actiuni externe	51.02	0	0	4.981.770	3.084.350	3.520.699	3.520.699	1.960.483	1.560.216	1.893.195	
Autoritati executive si legislative	51.02.01	0	0	4.981.770	3.084.350	3.520.699	3.520.699	1.960.483	1.560.216	1.893.195	
Autoritati executive	51.02.01.03	0	0	4.981.770	3.084.350	3.520.699	3.520.699	1.960.483	1.560.216	1.893.195	
Alte servicii publice generale	54.02	0	0	182.600	91.500	154.026	154.026	65.562	88.464	65.848	
Fond de rezerv a bugetara la dispozitia autoritatilor locale	54.02.05	0	0	20.000	10.000	0	0	0	0	0	
Servicii publice comunitare de evidenta a persoanelor	54.02.10	0	0	162.600	81.500	154.026	154.026	65.562	88.464	65.848	
Tranzactii privind datoria publica si imprumuturi	55.02	67.382	67.382	69.300	39.300	31.391	31.391	31.391	0	15.150	
Tranzactii privind datoria publica si imprumuturi	55.02.00	67.382	67.382	69.300	39.300	31.391	31.391	31.391	0	15.150	
Partea a II-a APARARE, ORDINE PUBLICA SI SIGURANTA NATIONALA	59.02	0	0	867.030	480.990	777.515	777.515	396.956	380.559	379.927	
Ordine publica si siguranta nationala	61.02	0	0	867.030	480.990	777.515	777.515	396.956	380.559	379.927	
Ordine publica	61.02.03	0	0	305.710	187.090	286.558	286.558	128.587	157.971	128.438	
Politie locala	61.02.03.04	0	0	305.710	187.090	286.558	286.558	128.587	157.971	128.438	
Protectie civila si protectie contra incendiilor (protectie civila nonmilitara)	61.02.05	0	0	561.320	293.900	490.957	490.957	268.369	222.588	251.489	
Partea a III-a CHELTUIELI SOCIAL-CULTURALE	64.02	16.115.013	16.115.013	16.794.590	12.294.510	4.105.137	4.105.137	3.425.362	679.775	1.587.662	
Invatamant	65.02	1.508.010	1.508.010	2.086.860	1.568.020	678.409	678.409	617.253	61.156	186.680	
Invatamant prescolar si primar	65.02.03	1.508.010	1.508.010	1.650.510	1.255.886	512.964	512.964	497.596	15.368	44.300	
Invatamant prescolar	65.02.03.01	1.508.010	1.508.010	1.541.510	1.186.708	469.560	469.560	461.680	7.880	5.908	
Invatamant primar	65.02.03.02	0	0	109.000	69.177	43.404	43.404	35.916	7.488	38.392	
Invatamant secundar	65.02.04	0	0	435.350	311.134	165.445	165.445	119.657	45.788	142.380	
Invatamant secundar inferior	65.02.04.01	0	0	182.050	121.144	85.826	85.826	60.644	25.182	67.221	

Denumirea indicatorilor	Cod indicator	Credite de angajament			Credite bugetare			Angajamente legale	Plati efectuate	Angajamente legale de platt	Cheltuieli efective
		Anuale aprobate la finele perioadei de raportare	Trimestriale cumulate	Trimestriale cumulate	Anuale aprobate la finele perioadei de raportare	Trimestriale cumulate	Trimestriale cumulate				
Invatamant secundar superior	65.02.04.02	0	0	189.990	253.300	79.619	79.619	59.013	20.606	75.159	
Alte cheltuieli in domeniul invatamantului	65.02.50	0	0	1.000	1.000	0	0	0	0	0	
Sanatate	66.02	6.957.773	6.957.773	4.775.570	5.595.400	92.803	92.803	53.387	39.416	36.396	
Servicii medicale in unitati sanitare cu paturi	66.02.06	6.957.773	6.957.773	4.710.790	5.486.090	16.993	16.993	16.993	0	0	
Spitale generale	66.02.06.01	6.957.773	6.957.773	4.710.790	5.486.090	16.993	16.993	16.993	0	0	
Servicii de sanatate publica	66.02.08	0	0	39.780	77.310	75.810	75.810	36.394	39.416	36.396	
Alte cheltuieli in domeniul sanatatii	66.02.50	0	0	25.000	32.000	0	0	0	0	0	
Alte institutii si actiuni sanitare	66.02.50.50	0	0	25.000	32.000	0	0	0	0	0	
Cultura, recreere si religie	67.02	2.681.920	2.681.920	3.099.420	3.472.150	2.141.979	2.141.979	2.096.467	45.512	727.244	
Servicii culturale	67.02.03	0	0	29.950	56.790	50.952	50.952	26.129	24.823	26.008	
Biblioteci publice comunale, orasenesti, municipale	67.02.03.02	0	0	28.350	55.190	49.669	49.669	24.846	24.823	24.725	
Consolidarea si restaurarea monumentelor istorice	67.02.03.12	0	0	1.600	1.600	1.283	1.283	1.283	0	1.283	
Servicii recreative si sportive	67.02.05	2.681.920	2.681.920	3.059.470	3.405.360	2.082.622	2.082.622	2.061.933	20.689	692.831	
Intretinere gradini publice, parcuri, zone verzi, baze sportive si de agrement	67.02.05.03	2.681.920	2.681.920	3.059.470	3.405.360	2.082.622	2.082.622	2.061.933	20.689	692.831	
Alte servicii in domeniile culturii, recreerii si religiei	67.02.50	0	0	10.000	10.000	8.405	8.405	8.405	0	8.405	
Asigurari si asistenta sociala	68.02	4.967.310	4.967.310	2.851.500	5.640.180	1.191.946	1.191.946	658.255	533.691	637.342	
Asistenta sociala in caz de boli si invaliditati	68.02.05	0	0	634.000	1.201.500	1.002.384	1.002.384	590.709	411.675	597.734	
Asistenta sociala in caz de invaliditate	68.02.05.02	0	0	634.000	1.201.500	1.002.384	1.002.384	590.709	411.675	597.734	
Ajutoare pentru locuinte	68.02.10	0	0	1.500	3.000	356	356	356	0	406	
Alte cheltuieli in domeniul asigurarii si asistentei sociale	68.02.50	4.967.310	4.967.310	2.216.000	4.435.680	189.206	189.206	67.190	122.016	39.202	
Alte cheltuieli in domeniul asistentei sociale	68.02.50.50	4.967.310	4.967.310	2.216.000	4.435.680	189.206	189.206	67.190	122.016	39.202	
Partea a IV-a SERVICIILOR SI DEZVOLTARE PUBLICA, LOCUINTE, MEDIU SI APE	69.02	34.436.699	34.436.699	16.882.950	34.021.360	1.348.942	1.348.942	1.211.262	137.680	1.112.918	
Locuinte, servicii si dezvoltare publica	70.02	33.678.435	33.678.435	16.348.950	32.971.360	828.783	828.783	691.103	137.680	525.954	
Locuinte	70.02.03	33.073.806	33.073.806	15.949.150	32.244.460	343.262	343.262	343.262	0	173.167	
Dezvoltarea sistemului de locuinte	70.02.03.01	33.073.806	33.073.806	15.775.350	32.062.960	215.454	215.454	215.454	0	5.063	
Alte cheltuieli in domeniul locuintelor	70.02.03.30	0	0	173.800	181.500	127.808	127.808	127.808	0	168.104	
Alimentare cu apa si amenajari hidrotehnice	70.02.05	604.629	604.629	35.000	67.000	31.743	31.743	31.743	0	0	
Alimentare cu apa	70.02.05.01	604.629	604.629	35.000	67.000	31.743	31.743	31.743	0	0	

Denumirea indicatorilor	Cod indicator	Credite de angajament		Credite bugetare		Angajamente bugetare	Angajamente legale	Plati efectuate	Angajamente legale de platit	Cheltuieli efective
		Anuale aprobate la finele perioadei de raportare	Trimestriale cumulate	Anuale aprobate la finele perioadei de raportare	Trimestriale cumulate					
		0	0	0	0					
Iluminat public si electrificari rurale	70.02.06	0	0	350.000	203.000	174.746	174.746	174.746	0	195.214
Alte servicii in domeniul locuintei, serviciilor si dezvoltari comunale	70.02.50	0	0	309.900	161.800	279.032	279.032	141.352	137.680	157.573
Protectia mediului	74.02	758.264	758.264	1.050.000	534.000	520.159	520.159	520.159	0	586.964
Salubritate si gestiunea deseurilor	74.02.05	0	0	820.000	420.000	413.185	413.185	413.185	0	559.807
Salubritate	74.02.05.01	0	0	820.000	420.000	413.185	413.185	413.185	0	559.807
Canalizarea si tratarea apelor reziduale	74.02.06	758.264	758.264	230.000	114.000	106.974	106.974	106.974	0	27.157
Partea a V-a ACTIUNI ECONOMICE	79.02	11.415.360	11.415.360	11.576.860	5.427.900	12.780	12.780	12.780	0	58.727
Transporturi	84.02	11.415.360	11.415.360	11.573.360	5.425.000	12.496	12.496	12.496	0	57.150
Transport rutier	84.02.03	11.415.360	11.415.360	11.573.360	5.425.000	12.496	12.496	12.496	0	57.150
Strazi	84.02.03.03	11.415.360	11.415.360	11.573.360	5.425.000	12.496	12.496	12.496	0	57.150
Alte actiuni economice	87.02	0	0	3.500	2.900	284	284	284	0	1.577
Turism	87.02.04	0	0	3.500	2.900	284	284	284	0	1.577
Partea a VII-a REZERVE, EXCEDENT/DEFICIT	96.02	0	0	1.991.790	497.740	0	0	4.096.244	0	0
Excedent	98.02	0	0	0	0	0	0	4.096.244	0	0
Deficit	99.02	0	0	1.991.790	497.740	0	0	4.096.244	0	0
SECTIUNEA DE FUNCTIONARE		1.430.275	1.430.275	10.282.790	6.179.940	7.576.248	7.576.248	4.729.554	2.846.694	4.749.338
TOTAL CHELTUIELI		1.430.275	1.430.275	10.282.790	6.179.940	7.576.248	7.576.248	4.729.554	2.846.694	4.749.338
Partea I-a SERVICII PUBLICE GENERALE	50.02	67.382	67.382	4.477.760	2.584.080	3.677.953	3.677.953	2.029.273	1.648.680	1.955.084
Autoritati publice si actiuni externe	51.02	0	0	4.228.880	2.456.280	3.492.536	3.492.536	1.932.320	1.560.216	1.874.086
Autoritati executive si legislative	51.02.01	0	0	4.228.880	2.456.280	3.492.536	3.492.536	1.932.320	1.560.216	1.874.086
Autoritati executive	51.02.01.03	0	0	4.228.880	2.456.280	3.492.536	3.492.536	1.932.320	1.560.216	1.874.086
Alte servicii publice generale	54.02	0	0	179.600	88.500	154.026	154.026	65.562	88.464	65.848
Fond de rezerv a bugetara la dispozitia autoritatilor locale	54.02.05	0	0	20.000	10.000	0	0	0	0	0
Servicii publice comunitare de evidenta a persoanelor	54.02.10	0	0	159.600	78.500	154.026	154.026	65.562	88.464	65.848
Tranzactii priv ind datoria publica si imprumuturi	55.02	67.382	67.382	69.300	39.300	31.391	31.391	31.391	0	15.150
Tranzactii priv ind datoria publica si imprumuturi	55.02.00	67.382	67.382	69.300	39.300	31.391	31.391	31.391	0	15.150
Partea a II-a APARARE, ORDINE PUBLICA SI SIGURANTA NATIONALA	59.02	0	0	867.030	480.990	777.515	777.515	396.956	380.559	377.787
Ordine publica si siguranta nationala	61.02	0	0	867.030	480.990	777.515	777.515	396.956	380.559	377.787

Denumirea indicatorilor	Cod indicator	Credite de angajament			Credite bugetare			Angajamente bugetare	Angajamente legale	Plati efectuate	Angajamente legale de platit	Cheltuieli efective			
		Anuale aprobate la finele perioadei de raportare	Trimestriale cumulate	Anuale aprobate la finele perioadei de raportare	Trimestriale cumulate	Angajamente bugetare	Angajamente legale						Plati efectuate	Angajamente legale de platit	Cheltuieli efective
Ordine publica	61.02.03	0	0	305.710	187.090	286.558	286.558	286.558	128.587	157.971	127.852				
Politie locala	61.02.03.04	0	0	305.710	187.090	286.558	286.558	286.558	128.587	157.971	127.852				
Protectie civila si protectie contra incendiilor (protectie civila nonmilitara)	61.02.05	0	0	561.320	293.900	490.957	490.957	490.957	268.369	222.588	249.935				
Partea a III-a CHELTUIELI SOCIAL-CULTURALE	64.02	0	0	2.818.080	1.849.370	1.983.191	1.983.191	1.983.191	1.303.416	679.775	1.333.869				
Invatamant	65.02	0	0	578.850	396.200	221.513	221.513	221.513	160.357	61.156	179.530				
Invatamant prescolar si primar	65.02.03	0	0	142.500	84.066	56.068	56.068	56.068	40.700	15.368	42.993				
Invatamant prescolar	65.02.03.01	0	0	33.500	14.889	12.664	12.664	12.664	4.784	7.880	5.533				
Invatamant primar	65.02.03.02	0	0	109.000	69.177	43.404	43.404	43.404	35.916	7.488	37.460				
Invatamant secundar	65.02.04	0	0	435.350	311.134	165.445	165.445	165.445	119.657	45.788	136.537				
Invatamant secundar inferior	65.02.04.01	0	0	182.050	121.144	85.826	85.826	85.826	60.644	25.182	62.580				
Invatamant secundar superior	65.02.04.02	0	0	253.300	189.990	79.619	79.619	79.619	59.013	20.606	73.957				
Alte cheltuieli in domeniul invatamantului	65.02.50	0	0	1.000	1.000	0	0	0	0	0	0				
Sanatate	66.02	0	0	109.310	64.780	75.810	75.810	75.810	36.394	39.416	36.396				
Servicii de sanatate publica	66.02.08	0	0	77.310	39.780	75.810	75.810	75.810	36.394	39.416	36.396				
Alte cheltuieli in domeniul sanatatii	66.02.50	0	0	32.000	25.000	0	0	0	0	0	0				
Alte institutii si actiuni sanitare	66.02.50.50	0	0	32.000	25.000	0	0	0	0	0	0				
Cultura, recreere si religie	67.02	0	0	760.520	661.890	528.228	528.228	528.228	482.716	45.512	480.601				
Servicii culturale	67.02.03	0	0	56.790	29.950	50.952	50.952	50.952	26.129	24.823	26.008				
Biblioteci publice comunale, orasenesti, municipale	67.02.03.02	0	0	55.190	28.350	49.669	49.669	49.669	24.846	24.823	24.725				
Consolidarea si restaurarea monumentelor istorice	67.02.03.12	0	0	1.600	1.600	1.283	1.283	1.283	1.283	0	1.283				
Servicii recreative si sportive	67.02.05	0	0	693.730	621.940	468.871	468.871	468.871	448.182	20.689	446.188				
Intretinere gradini publice, parcuri, zone verzi, baze sportive si de agrement	67.02.05.03	0	0	693.730	621.940	468.871	468.871	468.871	448.182	20.689	446.188				
Alte servicii in domeniile culturii, recreerii si religiei	67.02.50	0	0	10.000	10.000	8.405	8.405	8.405	8.405	0	8.405				
Asigurari si asistenta sociala	68.02	0	0	1.369.400	726.500	1.157.640	1.157.640	1.157.640	623.949	533.691	637.342				
Asistenta sociala in caz de boli si invaliditati	68.02.05	0	0	1.201.500	634.000	1.002.384	1.002.384	1.002.384	590.709	411.675	597.734				
Asistenta sociala in caz de invaliditate	68.02.05.02	0	0	1.201.500	634.000	1.002.384	1.002.384	1.002.384	590.709	411.675	597.734				
Ajutoare pentru locuinte	68.02.10	0	0	3.000	1.500	356	356	356	356	0	406				
Alte cheltuieli in domeniul asigurarilor si asistentei sociale	68.02.50	0	0	164.900	91.000	154.900	154.900	154.900	32.884	122.016	39.202				

Denumirea indicatorilor	Cod indicator	Credite de angajament		Credite bugetare		Angajamente bugetare	Angajamente legale	Plati efectuate	Angajamente legate de platit	Cheltuieli efective
		Anuale aprobate la finele perioadei de raportare	Trimestriale cumulate	Anuale aprobate la finele perioadei de raportare	Trimestriale cumulate					
Alte cheltuieli in domeniul asistentei sociale	68.02.50.50	0	0	164.900	91.000	154.900	154.900	32.884	122.016	39.202
Partea a IV-a SERVICII SI DEZVOLTARE PUBLICA, LOCUINTA, MEDIU SI APE	69.02	1.362.893	1.362.893	1.958.400	1.107.600	1.133.488	1.133.488	995.808	137.680	1.078.497
Locuinte, servicii si dezvoltare publica	70.02	604.629	604.629	908.400	573.600	613.329	613.329	475.649	137.680	491.533
Locuinte	70.02.03	0	0	181.500	173.800	127.808	127.808	127.808	0	154.516
Alte cheltuieli in domeniul locuintelor	70.02.03.30	0	0	181.500	173.800	127.808	127.808	127.808	0	154.516
Alimentare cu apa si amenajari hidrotehnice	70.02.05	604.629	604.629	67.000	35.000	31.743	31.743	31.743	0	0
Alimentare cu apa	70.02.05.01	604.629	604.629	67.000	35.000	31.743	31.743	31.743	0	0
Iluminat public si electrificari rurale	70.02.06	0	0	350.000	203.000	174.746	174.746	174.746	0	195.214
Alte servicii in domeniul locuintei, serviciilor si dezvoltarii comunale	70.02.50	0	0	309.900	161.800	279.032	279.032	141.352	137.680	141.803
Protectia mediului	74.02	758.264	758.264	1.050.000	534.000	520.159	520.159	520.159	0	586.964
Salubritate si gestiunea deseurilor	74.02.05	0	0	820.000	420.000	413.185	413.185	413.185	0	559.807
Salubritate	74.02.05.01	0	0	820.000	420.000	413.185	413.185	413.185	0	559.807
Canalizarea si tratarea apelor reziduale	74.02.06	758.264	758.264	230.000	114.000	106.974	106.974	106.974	0	27.157
Partea a V-a ACTIUNI ECONOMICE	79.02	0	0	161.500	157.900	4.101	4.101	4.101	0	4.101
Transporturi	84.02	0	0	158.000	155.000	3.817	3.817	3.817	0	3.817
Transport rutier	84.02.03	0	0	158.000	155.000	3.817	3.817	3.817	0	3.817
Strazi	84.02.03.03	0	0	158.000	155.000	3.817	3.817	3.817	0	3.817
Alte actiuni economice	87.02	0	0	3.500	2.900	284	284	284	0	284
Turism	87.02.04	0	0	3.500	2.900	284	284	284	0	284
Partea a VII-a REZERVE, EXCEDENT/DEFICIT	96.02	0	0	0	0	0	0	1.952.094	0	0
Excedent	98.02	0	0	0	0	0	0	1.952.094	0	0
SECUTIUNEA DE DEZVOLTARE		60.604.179	60.604.179	58.210.720	32.121.560	2.374.242	2.374.242	2.374.242	0	0
TOTAL CHELTUIELI		60.604.179	60.604.179	58.210.720	32.121.560	2.374.242	2.374.242	2.374.242	0	364.089
Partea I-a SERVICII PUBLICE GENERALE	50.02	0	0	755.890	631.070	28.163	28.163	28.163	0	19.109
Autoritati publice si actiuni externe	51.02	0	0	752.890	628.070	28.163	28.163	28.163	0	19.109
Autoritati executive si legislative	51.02.01	0	0	752.890	628.070	28.163	28.163	28.163	0	19.109
Autoritati executive	51.02.01.03	0	0	752.890	628.070	28.163	28.163	28.163	0	19.109
Alte servicii publice generale	54.02	0	0	3.000	3.000	0	0	0	0	0

Denumirea indicatorilor	Cod indicator	Credite de angajament			Credite bugetare			Angajamente bugetare	Angajamente legale	Plati efectuate	Angajamente legale de platit	Cheltuieli efective
		Anuale aprobate la finele perioadei de raportare	Trimestriale cumulate	Anuale aprobate la finele perioadei de raportare	Trimestriale cumulate							
Servicii publice comunitare de evidenta a persoanelor	54.02.10	0	0	3.000	3.000	0	0	0	0	0	0	0
Partea a II-a APARARE, ORDINE PUBLICA SI SIGURANTA NATIONALA	59.02	0	0	0	0	0	0	0	0	0	0	2.140
Ordine publica si siguranta nationala	61.02	0	0	0	0	0	0	0	0	0	0	2.140
Ordine publica	61.02.03	0	0	0	0	0	0	0	0	0	0	2.140
Politie locala	61.02.03.04	0	0	0	0	0	0	0	0	0	0	586
Protectie civila si protectie contra incendiilor (protectie civila nonmilitara)	61.02.05	0	0	0	0	0	0	0	0	0	0	586
Partea a III-a CHELTUIELI SOCIAL-CULTURALE	64.02	16.115.013	16.115.013	13.976.510	10.445.140	2.121.946	2.121.946	2.121.946	2.121.946	2.121.946	0	1.554
Inv atamant	65.02	1.508.010	1.508.010	1.508.010	1.171.820	456.896	456.896	456.896	456.896	456.896	0	253.793
Inv atamant prescolar si primar	65.02.03	1.508.010	1.508.010	1.508.010	1.171.820	456.896	456.896	456.896	456.896	456.896	0	7.150
Inv atamant prescolar	65.02.03.01	1.508.010	1.508.010	1.508.010	1.171.820	456.896	456.896	456.896	456.896	456.896	0	1.307
Inv atamant primar	65.02.03.02	0	0	0	0	0	0	0	0	0	0	375
Inv atamant secundar	65.02.04	0	0	0	0	0	0	0	0	0	0	932
Inv atamant secundar inferior	65.02.04.01	0	0	0	0	0	0	0	0	0	0	5.843
Inv atamant secundar superior	65.02.04.02	0	0	0	0	0	0	0	0	0	0	4.641
Sanatate	66.02	6.957.773	6.957.773	5.486.090	4.710.790	16.993	16.993	16.993	16.993	16.993	0	1.202
Servicii medicale in unitati sanitare cu paturi	66.02.06	6.957.773	6.957.773	5.486.090	4.710.790	16.993	16.993	16.993	16.993	16.993	0	0
Spitale generale	66.02.06.01	6.957.773	6.957.773	5.486.090	4.710.790	16.993	16.993	16.993	16.993	16.993	0	0
Cultura, recreere si religie	67.02	2.681.920	2.681.920	2.711.630	2.437.530	1.613.751	1.613.751	1.613.751	1.613.751	1.613.751	0	0
Servicii recreative si sportive	67.02.05	2.681.920	2.681.920	2.711.630	2.437.530	1.613.751	1.613.751	1.613.751	1.613.751	1.613.751	0	246.643
Intretinere gradini publice, parcuri, zone verzi, baze sportive si de agrement	67.02.05.03	2.681.920	2.681.920	2.711.630	2.437.530	1.613.751	1.613.751	1.613.751	1.613.751	1.613.751	0	246.643
Asigurari si asistenta sociala	68.02	4.967.310	4.967.310	4.270.780	2.125.000	34.306	34.306	34.306	34.306	34.306	0	246.643
Alte cheltuieli in domeniul asigurarilor si asistentei sociale	68.02.50	4.967.310	4.967.310	4.270.780	2.125.000	34.306	34.306	34.306	34.306	34.306	0	0
Alte cheltuieli in domeniul asistentei sociale	68.02.50.50	4.967.310	4.967.310	4.270.780	2.125.000	34.306	34.306	34.306	34.306	34.306	0	0
Partea a IV-a SERVICII SI DEZVOLTARE PUBLICA, LOCUINTE, MEDIU SI APE	69.02	33.073.806	33.073.806	32.062.960	15.775.350	215.454	215.454	215.454	215.454	215.454	0	0
Locuinte, servicii si dezvoltare publica	70.02	33.073.806	33.073.806	32.062.960	15.775.350	215.454	215.454	215.454	215.454	215.454	0	34.421
Locuinte	70.02.03	33.073.806	33.073.806	32.062.960	15.775.350	215.454	215.454	215.454	215.454	215.454	0	34.421
Dezvoltarea sistemului de locuinte	70.02.03.01	33.073.806	33.073.806	32.062.960	15.775.350	215.454	215.454	215.454	215.454	215.454	0	18.651
											0	5.063

Denumirea indicatorilor	Cod indicator	Credite de angajament		Credite bugetare			Angajamente legale	Plati efectuate	Angajamente legale de plati	Cheltuieli efective
		Anuale aprobate la finele perioadei de raportare	Trimestriale cumulate	Anuale aprobate la finele perioadei de raportare	Trimestriale cumulate	Angajamente bugetare				
Alte cheltuieli in domeniul locuintelor	70.02.03.30	0	0	0	0	0	0	0	0	13.588
Alte servicii in domeniul locuintei, serviciilor si dezinsectarii comunale	70.02.50	0	0	0	0	0	0	0	0	15.770
Partea a V-a ACTIUNI ECONOMICE	79.02	11.415.360	11.415.360	11.415.360	5.270.000	8.679	8.679	0	0	54.626
Transporturi	84.02	11.415.360	11.415.360	11.415.360	5.270.000	8.679	8.679	0	0	53.333
Transport rutier	84.02.03	11.415.360	11.415.360	11.415.360	5.270.000	8.679	8.679	0	0	53.333
Strazi	84.02.03.03	11.415.360	11.415.360	11.415.360	5.270.000	8.679	8.679	0	0	53.333
Alte actiuni economice	87.02	0	0	0	0	0	0	0	0	53.333
Turism	87.02.04	0	0	0	0	0	0	0	0	1.293
Partea a VII-a REZERVE, EXCEDENT/DEFICIT	96.02	0	0	1.991.790	497.740	0	0	0	0	1.293
Excedent	98.02	0	0	0	0	0	0	2.144.150	0	0
Deficit	99.02	0	0	1.991.790	497.740	0	0	2.144.150	0	0

PRIMAR

Ciprian George BARBU



ȘEF SERVICIU ECONOMIC
Ileana Minodora CÎRȘTEA

.....
Ileana Minodora Cîrștea

CONTUL DE EXECUȚIE AL INSTITUȚIILOR PUBLICE - CHELTUIELI
- la data de 30.06.2021

Denumirea indicatorilor	Cod indicator	Credite de angajament		Credite bugetare			Angajamente legale	Plati efectuate	Angajamente legale de platit	Cheltuieli efective
		Anuale aprobate la finele perioadei de raportare	Trimestriale cumulate	Anuale aprobate la finele perioadei de raportare	Trimestriale cumulate	Angajamente bugetare				
TOTAL SECTIUNILE FUNCTIONARE + DEZVOLTARE		62.034.454	62.034.454	68.493.510	38.301.500	9.950.490	9.950.490	7.103.796	2.846.694	5.113.427
SECTIUNEA DE FUNCTIONARE		1.430.275	1.430.275	10.282.790	6.179.940	7.576.248	7.576.248	4.729.554	2.846.694	4.749.338
Total cheltuieli		1.430.275	1.430.275	10.282.790	6.179.940	7.576.248	7.576.248	4.729.554	2.846.694	4.749.338
CHELTUIELI CURENTE	01	67.382	67.382	10.081.420	6.090.570	7.493.487	7.493.487	4.646.793	2.846.694	4.749.338
TITLUL I CHELTUIELI DE PERSONAL	10	0	0	5.206.850	2.645.473	5.206.850	5.206.850	2.360.156	2.846.694	2.363.891
Cheltuieli salariale in bani	10.01	0	0	5.051.210	2.567.723	5.051.210	5.051.210	2.291.511	2.759.699	2.295.124
Salarii de baza	10.01.01	0	0	4.430.290	2.258.480	4.430.290	4.430.290	2.062.238	2.368.052	2.062.301
Sporuri pentru conditii de munca	10.01.05	0	0	8.750	4.380	8.750	8.750	1.458	7.292	2.187
Alte sporuri	10.01.06	0	0	41.250	20.550	41.250	41.250	12.417	28.833	13.059
Indemnizatii platite unor persoane din afara unitatii	10.01.12	0	0	164.740	82.000	164.740	164.740	79.699	85.041	80.080
Drepturi de delegare	10.01.13	0	0	500	250	500	500	0	500	0
Alocatii pentru transportul la si de la locul de munca	10.01.15	0	0	74.300	33.883	74.300	74.300	13.144	61.156	13.144
Indemnizatie de hrana	10.01.17	0	0	325.380	164.180	325.380	325.380	122.289	203.091	124.087
Alte drepturi salariale in bani	10.01.30	0	0	6.000	4.000	6.000	6.000	266	5.734	266
Cheltuieli salariale in natura	10.02	0	0	40.540	19.540	40.540	40.540	17.472	23.068	17.376
Norme de hrana	10.02.02	0	0	40.540	19.540	40.540	40.540	17.472	23.068	17.376
Contributii	10.03	0	0	115.100	58.210	115.100	115.100	51.173	63.927	51.391
Contributia asiguratorie pentru munca	10.03.07	0	0	115.100	58.210	115.100	115.100	51.173	63.927	51.391
TITLUL II BUNURI SI SERVICII	20	0	0	4.134.500	3.015.147	1.907.883	1.907.883	1.907.883	0	2.017.712
Bunuri si servicii	20.01	0	0	2.770.100	1.879.267	1.514.680	1.514.680	1.514.680	0	1.699.945

Denumirea indicatorilor	Cod indicator	Credite de angajament		Credite bugetare			Angajamente bugetare	Angajamente legale	Plati efectuate	Angajamente legale de platit	Cheltuieli efective
		Anuale aprobate la finele perioadei de raportare	Trimestriale cumulate	Anuale aprobate la finele perioadei de raportare	Anuale aprobate la finele perioadei de raportare	Trimestriale cumulate					
Furnituri de birou	20.01.01	0	0	26.300	16.450	8.318	8.318	8.318	0	10.177	
Materiale pentru curatenie	20.01.02	0	0	19.600	11.960	1.411	1.411	1.411	0	5.325	
Incalziti, iluminat si forta motrica	20.01.03	0	0	1.043.600	867.327	713.653	713.653	713.653	0	723.625	
Apa, canal si salubritate	20.01.04	0	0	134.050	78.660	57.181	57.181	57.181	0	58.377	
Carburanti si lubrifianti	20.01.05	0	0	42.500	25.670	20.314	20.314	20.314	0	24.352	
Piese de schimb	20.01.06	0	0	8.200	5.000	276	276	276	0	276	
Posta, telecomunicatii, radio, tv, internet	20.01.08	0	0	103.700	64.900	57.261	57.261	57.261	0	59.823	
Materiale si prestari de servicii cu caracter functional	20.01.09	0	0	1.347.150	775.810	647.512	647.512	647.512	0	809.236	
Alte bunuri si servicii pentru intretinere si functionare	20.01.30	0	0	45.000	33.490	8.754	8.754	8.754	0	8.754	
Reparatii curente	20.02	0	0	256.100	213.600	1.852	1.852	1.852	0	3.968	
Medicamente si materiale sanitare	20.04	0	0	48.000	37.000	0	0	0	0	5.820	
Medicamente	20.04.01	0	0	700	0	0	0	0	0	0	
Materiale sanitare	20.04.02	0	0	19.300	14.000	0	0	0	0	275	
Dezinfectanti	20.04.04	0	0	28.000	23.000	0	0	0	0	5.545	
Bunuri de natura obiectelor de inventar	20.05	0	0	75.600	53.600	21.683	21.683	21.683	0	0	
Uniforme si echipament	20.05.01	0	0	25.500	22.500	18.100	18.100	18.100	0	0	
Lenjerie si accesorii de pat	20.05.03	0	0	500	500	0	0	0	0	0	
Alte obiecte de inventar	20.05.30	0	0	49.600	30.600	3.583	3.583	3.583	0	0	
Deplasari, detasari, transferari	20.06	0	0	14.600	9.780	2.381	2.381	2.381	0	2.381	
Deplasari interne, detasari, transferari	20.06.01	0	0	14.600	9.780	2.381	2.381	2.381	0	2.381	
Carti, publicatii si materiale documentare	20.11	0	0	10.000	7.800	0	0	0	0	0	
consultanta si expertiza	20.12	0	0	232.000	195.600	94.500	94.500	94.500	0	94.500	
Pregatire profesionala	20.13	0	0	29.000	20.000	1.712	1.712	1.712	0	1.712	
Protectia muncii	20.14	0	0	15.000	5.400	1.466	1.466	1.466	0	1.466	
comisioane si alte costuri aferente imprumuturilor	20.24	0	0	300	300	0	0	0	0	0	

Denumirea indicatorilor	Cod indicator	Credite de angajament		Credite bugetare			Angajamente bugetare	Angajamente legale	Plati efectuate	Angajamente legale de platit	Cheltuieli efective
		Anuale aprobate la finele perioadei de raportare	Trimestriale cumulate	Anuale aprobate la finele perioadei de raportare	Anuale aprobate la finele perioadei de raportare	Trimestriale cumulate					
Comisioane si alte costuri aferente imprumuturilor interne	20.24.02	0	0	300	300	0	0	0	0	0	0
Cheltuieli judiciare si extrajudiciare derivate din actiuni in reprezentarea intereselor statului, potrivit dispozitiilor legale	20.25	0	0	20.000	10.000	0	0	0	0	0	0
Alte cheltuieli	20.30	0	0	663.800	582.800	269.609	269.609	269.609	0	0	207.920
Reclama si publicitate	20.30.01	0	0	6.500	5.600	3.998	3.998	3.998	0	0	9.794
Chirii	20.30.04	0	0	210.000	136.000	107.565	107.565	107.565	0	0	107.565
alte cheltuieli cu bunuri si servicii	20.30.30	0	0	447.300	441.200	158.046	158.046	158.046	0	0	90.561
TITLUL III DOBANZI	30	67.382	67.382	69.000	39.000	31.391	31.391	31.391	0	0	15.150
Dobanzi aferente datoriei publice interne	30.01	67.382	67.382	35.000	20.000	16.241	16.241	16.241	0	0	0
Dobanzi aferente datoriei publice interne directe	30.01.01	67.382	67.382	35.000	20.000	16.241	16.241	16.241	0	0	0
Dobanzi aferente datoriei publice externe	30.02	0	0	34.000	19.000	15.150	15.150	15.150	0	0	0
Dobanzi aferente creditelor externe garantate si/sau directe subimprumutate	30.02.03	0	0	34.000	19.000	15.150	15.150	15.150	0	0	15.150
TITLUL V FONDURI DE REZERVA	50	0	0	20.000	10.000	0	0	0	0	0	0
Fond de rezerva bugetara la dispozitia autoritatilor locale	50.04	0	0	20.000	10.000	0	0	0	0	0	0
TITLUL IX ASISTENTA SOCIALA	57	0	0	547.000	322.500	297.765	297.765	297.765	0	0	0
Ajutoare sociale	57.02	0	0	547.000	322.500	297.765	297.765	297.765	0	0	302.987
Ajutoare sociale in numerar	57.02.01	0	0	546.000	321.500	297.765	297.765	297.765	0	0	302.987
Tichete de cresa si tichete sociale pentru gradinita	57.02.03	0	0	1.000	1.000	0	0	0	0	0	302.987
TITLUL XI ALTE CHELTUIELI	59	0	0	104.070	58.450	49.598	49.598	49.598	0	0	0
Burse	59.01	0	0	50.550	28.000	22.664	22.664	22.664	0	0	49.598
Sume aferente persoanelor cu handicap neincadrate	59.40	0	0	53.520	30.450	26.934	26.934	26.934	0	0	22.664
OPERATIUNI FINANCIARE	79	1.362.893	1.362.893	227.000	115.000	111.560	111.560	111.560	0	0	26.934

Denumirea indicatorilor	Cod indicator	Credite de angajament			Credite bugetare			Angajamente bugetare	Angajamente legale	Plati efectuate	Angajamente legale de platit	Cheltuieli efective
		Anuale aprobate la finele perioadei de raportare	Trimestriale cumulate	Anuale aprobate la finele perioadei de raportare	Anuale aprobate la finele perioadei de raportare	Trimestriale cumulate						
TITLUL XVII RAMBURSARI DE CREDITE	81	1.362.893	1.362.893	227.000	115.000	111.560	111.560	111.560	111.560	0	0	0
Rambursari de credite externe	81.01	604.629	604.629	67.000	35.000	31.743	31.743	31.743	31.743	0	0	0
Rambursari de credite aferente datoriei publice externe locale	81.01.05	604.629	604.629	67.000	35.000	31.743	31.743	31.743	31.743	0	0	0
Rambursari de credite interne	81.02	758.264	758.264	160.000	80.000	79.817	79.817	79.817	79.817	0	0	0
Rambursari de credite aferente datoriei publice interne locale	81.02.05	758.264	758.264	160.000	80.000	79.817	79.817	79.817	79.817	0	0	0
PLATI EFECTUATE IN ANII PRECEDENTI SI RECUPERATE IN ANUL CURENT	84	0	0	-25.630	-25.630	-28.799	-28.799	-28.799	-28.799	0	0	0
TITLUL XIX PATI EFECTUATE IN ANII PRECEDENTI SI RECUPERATE IN ANUL CURENT	85	0	0	-25.630	-25.630	-28.799	-28.799	-28.799	-28.799	0	0	0
Plati efectuate in anii precedenti si recuperate in anul curent	85.01	0	0	-25.630	-25.630	-28.799	-28.799	-28.799	-28.799	0	0	0
Plati efectuate in anii precedenti si recuperate in anul curent in sectiunea de functionare a bugetului local	85.01.01	0	0	-25.630	-25.630	-28.799	-28.799	-28.799	-28.799	0	0	0
SECTIUNEA DE DEZVOLTARE		60.604.179	60.604.179	58.210.720	32.121.560	2.374.242	2.374.242	2.374.242	2.374.242	0	364.089	364.089
Total cheltuieli		60.604.179	60.604.179	58.210.720	32.121.560	2.374.242	2.374.242	2.374.242	2.374.242	0	364.089	364.089
CHELTUIELI CURENTE	01	49.188.819	49.188.819	46.009.760	26.190.780	2.337.694	2.337.694	2.337.694	2.337.694	0	0	0
TITLUL X Proiecte cu finantare din fonduri externe nerambursabile aferente cadrului financiar 2014-2020	58	49.188.819	49.188.819	46.009.760	26.190.780	2.337.694	2.337.694	2.337.694	2.337.694	0	0	0
Programe din Fondul European de Dezvoltare Regionala (FEDR)	58.01	49.188.819	49.188.819	46.009.760	26.190.780	2.337.694	2.337.694	2.337.694	2.337.694	0	0	0
Finantarea nationala	58.01.01	6.927.649	6.927.649	7.160.800	4.516.400	343.753	343.753	343.753	343.753	0	0	0
Finantarea externa nerambursabila	58.01.02	39.076.460	39.076.460	38.036.030	20.910.850	1.913.626	1.913.626	1.913.626	1.913.626	0	0	0
Cheltuieli neeligibile	58.01.03	3.184.710	3.184.710	812.930	763.530	80.315	80.315	80.315	80.315	0	0	0
CHELTUIELI DE CAPITAL	70	11.415.360	11.415.360	12.201.250	5.931.070	36.842	36.842	36.842	36.842	0	364.089	364.089
TITLUL XIII ACTIVE NEFINANCIARE	71	11.415.360	11,415,360	12,201,250	5,931,070	36,842	36,842	36,842	36,842	0	364,089	364,089

Denumirea indicatorilor	Cod indicator	Credite de angajament		Credite bugetare			Angajamente bugetare	Angajamente legale	Plati efectuate	Angajamente legale de platit	Cheltuieli efective
		Anuale aprobate la finele perioadei de raportare	Trimestriale cumulate	Anuale aprobate la finele perioadei de raportare	Trimestriale cumulate	Trimestriale cumulate					
Active fixe	71.01	11.415.360	11.415.360	12.201.250	5.931.070	36.842	36.842	36.842	0	364.089	
Constructii	71.01.01	11.415.360	11.415.360	11.445.360	5.300.000	8.679	8.679	8.679	0	262.720	
Masini, echipamente si mijloace de transport	71.01.02	0	0	0	0	0	0	0	0	49.434	
Mobilier, aparatura birotica si alte active corporale	71.01.03	0	0	3.000	3.000	0	0	0	0	43.662	
Alte active fixe	71.01.30	0	0	752.890	628.070	28.163	28.163	28.163	0	8.273	
PLATI EFECTUATE IN ANII PRECEDENTI SI RECUPERATE IN ANUL CURENT	84	0	0	-290	-290	-294	-294	-294	0	0	
TITLUL XIX PATI EFECTUATE IN ANII PRECEDENTI SI RECUPERATE IN ANUL CURENT	85	0	0	-290	-290	-294	-294	-294	0	0	
Plati efectuate in anii precedenti si recuperate in anul curent	85.01	0	0	-290	-290	-294	-294	-294	0	0	
Plati efectuate in anii precedenti si recuperate in anul curent in sectiunea de dezvoltare a bugetului local	85.01.02	0	0	-290	-290	-294	-294	-294	0	0	



ŞEF SERVICIU ECONOMIC
Ileana Minodora CÎRŞTEA