



Semnătură validă

Digitally signed by Ministerul
Finanțelor Publice
Date: 2025.02.19 08:31:58 EET
Reason: Document MFP

BILANT CONSOLIDAT
nivel Ordonator Principal de Credite

La luna: DEC-2024

CUI Institutie Publica: 2843850

Institutie publica: ORAS AZUGA

Sector bugetar: 02

Sursa finantare:

- A
- C
- E
- F
- G

--lei--


Cod rand	DENUMIRE INDICATORI	Sold la începutul perioadei	Sold la sfârșitul perioadei
A	B	1	2
01	ACTIVE	X	X
02	Active necurente	X	X
03	Active fixe necorporale	7.113.746,66	7.442.701,84
04	Active fixe corporale	227.824.298,77	232.126.641,41
05	Active financiare	579.690,00	649.690,00
06	Creante necurente	0,00	0,00
07	Total active necurente (rd.03+04+05+06)	235.517.735,43	240.219.033,25
08	Active curente	X	X
09	Stocuri	3.810.531,02	3.982.793,17
10	Creante	5.845.411,60	5.832.064,94
11	Active financiare	842,81	842,81
12	Disponibilitati	4.495.660,46	4.353.295,28
13	Alte valori si avansuri de trezorerie	1.339,40	713,11
14	Cheltuieli în avans		
15	Total active curente (rd.09+10+11+12+13+14)	14.153.785,29	14.169.709,31
16	Total active (rd.07+15)	249.671.520,72	254.388.742,56
17	DATORII	X	X
18	Datorii necurente	X	X
19	Datorii comerciale si alte datorii	23.843,96	23.843,96
20	Imprumuturi pe termen lung	1.264.302,09	1.833.603,03



Cod rand	DENUMIRE INDICATORI	Sold la începutul perioadei	Sold la sfârșitul perioadei
21	Provizioane	0,00	0,00
22	Total datorii necurente (rd.19+20+21)	1.288.146,05	1.857.446,99
23	Datorii curente	X	X
24	Datorii comerciale si alte datorii	16.662.426,84	5.718.526,11
25	Împrumuturi pe termen scurt	126.854,99	0,00
26	Salariile, contributi si alte drepturi sociale	1.617.685,56	1.941.918,69
27	Venituri în avans	244.334,60	151.785,01
28	Provizioane		
29	Total datorii curente (rd.24+25+26+27+28)	18.651.301,99	7.812.229,81
30	Total datorii (rd.22+29)	19.939.448,04	9.669.676,80
31	Active nete (total active minus total datorii) (rd.16-30)=(rd.36)	229.732.072,68	244.719.065,76
32	CAPITALURI PROPRII	X	X
33	Rezerve, fonduri	163.705.826,31	163.685.287,95
34	Rezultatul reportat	46.029.350,54	66.351.784,70
35	Rezultatul patrimonial al exercitiului	19.996.895,83	14.681.993,11
36	TOTAL CAPITALURI PROPRII (rd.33+/-34+/-35)	229.732.072,68	244.719.065,76

Primar
Gheorghe Adrian PURCARU
PRIMAR
1
Județul PRAHOVA - ORĂȘ AZUCA
Rpm

Șef serviciu economic,
Ivana Mihaela CRESTEA
Lufm



Semnătură validă

Digitally signed by Ministerul
Finanțelor Publice, 07-03-39 EET
Reason: Document MFP

Nota 36 Provizioane Consolidat

nivel Ordonator Principal de Credite

La luna DEC-2024

CUI Institutie Publica: 2843850

Institutie publica: ORAS AZUGA

Sector bugetar: 02

Sursa finantare:

A

--|e|--

Cod rand	EXPLICATIE	Sold la inceputul anului	Cresteri	Descresteri	Sold la sfarsitul perioadei
A	B	1	2	3	4
01	PROVIZIOANE PE TERMEN LUNG - sume ce urmeaza a fi platite dupa o perioada mai mare de un an	X	X	X	X
02	litigii, amenzi, penalitati, despagubiri, daune si alte datorii incerte (ct. 1510201)				
03	service in perioada de garantie si alte cheltuieli privind garantia acordata clientilor (ct.1510202)				
04	litigii din drepturi salariale (ct.1510203)	0,00	0,00	0,00	0,00
04	drepturi salariale castigate in instanta (ct.1510203)				
05	garantii ce vor fi executate, aferente imprumuturilor garantate (ct.1510204)				
06	alte provizioane (ct.1510208)				
07	Total (rd. 02+03+04+05+06)	0,00	0,00	0,00	0,00

FXB-SFP-012



Cod rand	EXPLICATIE	Sold la începutul anului	Cresteri	Descreri	Sold la sfârșitul perioadei
08	PROVIZIOANE PE TERMEN SCURT - sume ce urmeaza a fi plătite într-o perioada de pana la un an	X	X	X	X
09	litigii, amenzi, penalitati, despagubiri, daune si alte datorii incerte (ct.1510101)				
10	service in perioada de garantie si alte cheltuieli privind garantia acordata clientilor (ct.1510102)				
11	drepturi salariale castigate in instanta (ct.1510103)				
11	litigii din drepturi salariale (ct.1510103)				
12	garantii ce vor fi executate, aferente imprumuturilor garantate (ct.1510104)				
13	alte provizioane (ct.1510108)				
14	Total (rd.09+10+11+12+13)				

Primar,



Georgezeta Achim Pucioasa

Sef serviciu economice
Ileana Mihaela CIRSTEA



Semnătură validă

Digitally signed by Ministerul
Finanțelor Publice
Date: 2025.02.13 07:06:06 EET
Reason: Document MFP

Nota 38 Creante Consolidat

nivel Ordonator Principal de Credite

La luna DEC-2024

CUI Institutie publica: 2843850

Institutie publica: ORAS AZUGA

Sector bugetar: 02

Sursa finantare:

A

F

--lei--

Cod rand	DENUMIRE INDICATORI	Sold la începutul perioadei	Sold la sfârșitul perioadei
A	B	1	2
01	Creante necurente - sume ce urmeaza a fi incasate dupa o perioada mai mare de un an	X	X
02	creante comerciale	0,00	0,00
03	alte creante necurente	0,00	0,00
04	Subtotal (rd.02+rd.03)	0,00	0,00
05	Ajustari pentru deprecierea creantelor		
06	Total (rd.04 -rd. 05)	0,00	0,00
07	Creante curente - sume ce urmeaza a fi incasate intr-o perioada mai mica de un an	X	X
08	creante comerciale	1.852.265,95	1.077.362,29
09	creantele bugetului general consolidat	3.962.120,65	4.699.265,65
10	creante din operatiuni cu fonduri externe nerambursabile	0,00	0,00
11	alte creante	31.025,00	55.437,00
12	Subtotal (rd.08+rd.09+rd.10+rd.11)	5.845.411,60	5.832.064,94
13	Ajustari pentru deprecierea creantelor		
14	Total (rd.12-rd.13)	5.845.411,60	5.832.064,94
15	Ajustari pentru deprecierea creantelor	X	
16	Sold la începutul anului (rd.05+ rd.13) col.1		
17	Cresteri		
18	Descresteri (anulare/diminuare)		
19	Sold la finele perioadei (rd.19 = rd.16+rd.17-rd.18) / (rd.19=rd.05+rd.13) col.2		



Șef serviciu economic,
Ileana Mișcodora CRISTEA



Semnătură validă

Digitally signed by Ministerul
Finanțelor Publice
Date: 2025.12.04 06:55:02 EET
Reason: Document MFP

Nota 39 Datorii Consolidat
nivel Ordonator Principal de Credite

La luna DEC-2024
CUI Institutie Publica: 2843850
Institutie publica: ORAS AZUGA

Sector bugetar: 02

Sursa finantare:

A

C

E

F

--lei--

Cod rand	DENUMIRE INDICATORI	Sold la începutul perioadei	Sold la sfârșitul perioadei
A	B	1	2
01	Datorii necurente - sume ce urmeaza a fi platite dupa o perioada mai mare de un an	X	X
02	datorii comerciale		
03	alte datorii necurente	23.843,96	23.843,96
031	personal - drepturi de natura salariala reprezentand sume prevazute prin hotarari judecatoresti devenite executorii (ct.4200201)		
032	personal - drepturi de natura salariala stabilite prin acte administrative emise de conducatorii institutiilor publice, suplimentare fata de cele stabilite prin legislatia specifica (ct.4200202)		
04	Total (rd.02+rd.03+rd.03.1+rd.03.2)	23.843,96	23.843,96
05	Datorii curente - sume ce urmeaza a fi platite intr-o perioada mai mica de un an	X	X
06	datorii comerciale	2.843.717,60	2.124.112,46
07	datorii catre bugete	124.013,00	129.577,00
08	datorii din operatiuni cu fonduri externe nerambursabile	13.238.527,27	3.296.842,53
09	alte datorii curente	308.437,02	97.422,84
10	sume de restituit contribuabililor	147.731,95	70.571,28
11	salariile, contributi si alte drepturi sociale	1.617.685,56	1.941.918,69
111	personal - drepturi de natura salariala reprezentand sume prevazute prin hotarari judecatoresti devenite executorii (ct.4200101)		
112	personal - drepturi de natura salariala stabilite prin acte administrative emise de conducatorii institutiilor publice, suplimentare fata de cele stabilite prin legislatia specifica (ct.4200102)		



Cod rand	DENUMIRE INDICATORI	Sold la începutul perioadei	Sold la sfârșitul perioadei
12	Total (rd.06+07+08+09+10+11+11.1+11.2)	18.280.112,40	7.660.444,80

Primar
Gheorghe Adrian PURCARU



[Handwritten signature]

Șef serviciu economic,
Mădălina CÎRȘTEA

[Handwritten signature]



Semnătură validă

Digitally signed by Ministerul
Finanțelor Publice
Date: 2025.02.15 08:14:14 EET
Reason: Document MFP

Contul de rezultat patrimonial Consolidat

nivel Ordonator Principal de Credite

La luna: DEC-2024

CUI Institutie: 2843850

Institutie: ORAS AZUGA

Sector bugetar: 02

Sursa finantare:

A

E

F

--lei--

Cod rand	DENUMIRE INDICATORI	An Precedent	An Curent
A	B	1	2
01	VENITURI	X	X
02	Venituri din impozite, taxe si contributii	11.649.167,92	12.822.278,29
03	Venituri din vinzare de bunuri si servicii	9.607.451,54	10.979.671,48
04	Finantari nerambursabile	15.908.476,53	9.635.891,60
05	Subventii primite	10.353.163,59	14.566.977,01
06	Transferuri	54.800,00	23.500,00
07	Dobanzi		
08	Dividende		
09	Diferente de curs valutar		
10	Alte venituri	3.582.376,90	1.859.037,29
11	Total venituri rd.11= (rd.02+rd.03+rd.04+rd.05+rd.06+rd.07+rd.08+ rd.09+rd.10)	51.155.436,48	49.887.355,67
12	CHELTUIELI	X	X
13	Salariile, contributii si alte drepturi sociale	18.499.140,00	21.929.412,70
14	Bunuri si servicii	10.028.330,57	10.511.527,81
15	Subventii acordate		
16	Transferuri	19.813,74	2.804,50
17	Asistenta sociala	740.494,00	824.981,00
18	Cheltuieli de capital	0,00	1.748,54
19	Cheltuieli cu amortizarea si deprecierea	1.485.078,38	1.727.440,37
20	Cheltuieli cu provizioanele		



Cod rand	DENUMIRE INDICATORI	An Precedent	An Curent
21	Diferente de curs valutar		
22	Dobanzi	150.452,62	145.327,52
23	Alte cheltuieli	235.231,34	62.120,12
24	Total cheltuieli rd.24= (rd.13+rd.14 +rd.15 +rd.16+rd.17+rd.18+rd.19+ rd.20+rd.21+rd.22+rd.23)	31.158.540,65	35.205.362,56
25	Rezultatul patrimonial al exercitiului (excedent/ deficit) (rd.11- 24)	19.996.895,83	14.681.993,11

Praha
George Adrian TURCARU
PRIMAR
1
PRAHOVA - ORAȘ AZUGA

Șef serviciu economic,
Ileana Miocobora CĂRȘEA
Ileana



Semnătură validă

Digitally signed by Ministerul
Finanțelor Publice
Date: 2025.08.01 05:37:56 EET
Reason: Document MFP

Nota 33a Venituri din impozite, taxe si contributii Consolidat

nivel Ordonator Principal de Credite

La luna DEC-2024

CUI Institutie Publica: 2843850

Institutia publica: ORAS AZUGA

Sector bugetar:02

Sursa finantare:

A

--lei--

Cod rand	EXPLICATIE	An precedent	An curent
A	B	1	2
01	Impozite si taxe directe	X	X
02	Impozit pe profit		
03	Impozit pe venit	55.030,50	80.707,00
04	Impozite pe castiguri din capital		
05	Total impozite si taxe directe (rd. 02+03+04)	55.030,50	80.707,00
06	Impozite si taxe indirecte	X	X
07	Taxa pe valoarea adaugata		
08	Accize		
09	Taxe vamale		
10	Contributiile de mediu		
11	Alte impozite si taxe indirecte	1.461.893,31	1.548.684,12
12	Total impozite si taxe indirecte (rd.07+08+09+10+11)	1.461.893,31	1.548.684,12
13	Impozite si taxe locale	10.132.244,11	11.192.887,17
14	Contributii sociale		
15	Total general (rd.05+12+13+14)	11.649.167,92	12.822.278,29

George Achim PURCARU
PRIMAR
1
Purcaru

Șef serviciu economic,
Ileana Mihaela CÎRȘTEA

FXB-SFP-016



Semnătură validă

Digitally signed by Ministerul
Finanțelor Publice
Date: 2025.12.30 07:14:30 EET
Reason: Document MFP

Nota 33b Venituri din vânzare de bunuri și servicii Consolidat

nivel Ordonator Principal de Credite

La luna DEC-2024

CUI Institutie Publica: 2843850

Institutia publica: ORAS AZUGA

Sector bugetar: 02

Sursa finantare:

A

E


F

--lei--

Cod rand	EXPLICATII	An precedent	An curent
A	B	1	2
01	Bunuri si servicii		
02	Alte venituri din servicii	9.607.451,54	10.979.671,48
03	Total (rd. 01+02)	9.607.451,54	10.979.671,48

Primar,
Gheorghe Adrian TURCARU

Ry

Sef serviciu economic,
Mariana Mihaela CRESTEA




Semnătură validă

Digitally signed by Ministerul
Finanțelor Publice
Date: 2025.12.03 06:40:03 EET
Reason: Document MFP

Nota 33c Cheltuieli cu transferuri Consolidată

nivel Ordonator Principal de Credite

La luna: DEC-2024

Institutia Publica: 2843850

CUI Institutie publica: ORAS AZUGA

Sector bugetar: 02

Sursa finantare:

A

--lei--

Cod rand	EXPLICATII	An precedent	An curent
A	B	1	2
01	Alte transferuri interne	19.813,74	2.804,50
02	Transferuri de capital		
03	Alte transferuri externe		
04	Contributia Romaniei la bugetul UE		
05	Total (rd. 01+02+03+04)	19.813,74	2.804,50

Primar,
ROMANIA
George Adrian PURCARU
PRIMAR
1
Județul BRAHOVA - ORAȘ AZUGA
Rf

Șef serviciu economic,
Ileana Mihaela CRESTEA
Ileana



Semnătură validă

Digitally signed by Ministerul
Finanțelor Publice
Date: 2025.02.19 05:47:39 EET
Reason: Document MFP

Nota 33d Venituri si cheltuieli –
transfer active fixe si stocuri intre institutii publice
Consolidat
nivel ordonator principal de credite

La luna: DEC-2024

CUI Institutie publica: 2843850

Institutia Publica: ORAS AZUGA

Sector bugetar: 02

Sursa finantare:


F

--lei--

Cod rand	EXPLICATII	An precedent	An curent
A	B	1	2
01	Venituri, bunuri si servicii primite cu titlu gratuit - transfer active fixe si stocuri intre institutii publice (ct. 7790101)		
02	Alte cheltuieli operationale - transfer active fixe si stocuri intre institutii publice (ct. 6580101)	566,50	0,00
03	Rd. 01 - 02	-566,50	0,00

Primar,
Gheorghe Adrian PURCARU

Alina

Sef serviciu economic
Mecana Mihaela Cristea




ANEXA 19 SITUATIA PLATILOR EFECTUATE SI A SUMELOR DECLARATE PENTRU COTA PARTI AFERENTA CHELTUIELILOR FINANTATE DIN FEN POSTADERARE CONSOLIDAT nivel Ordonator Principal de Credite

Date: 2025.03.23 13:23:31 EET Reason: Document.NFPF

Perioada raportare: DEC-2024

SECTIUNEA A – Informatii generale

Denumire entitate publica: ORAS AZUGA

Sector Bugetar: 02.Bugetul local (administratie locala)

CIF entitate publica: 2843850

SECTIUNEA B – A. Integral de la buget – Situatia platilor efectuate si a sumelor declarate pentru cota parte aferenta cheltuielilor finantate din FEN postaderare

Table with 15 columns: Cota partii, Denumirea programului de finantare UE, Plati efectuate in anul curent de la titlul 56 si 58, Dintre care: Plati efectuate pentru cota parte FEA (titlul 56 si 58), Suma in care de achiziție în anul curent aferent cheltuielilor efectuate în anul anterior, Suma solicitare de rambursare efectuate în anul curent, Suma solicitată în rambursare efectuate în anul anterior, Suma plătită în rambursare efectuate în anul curent, Suma plătită în rambursare efectuate în anul anterior, Suma rambursată în anul curent aferent cheltuielilor efectuate în anul anterior, Suma rambursată în anul curent aferent cheltuielilor efectuate în anul anterior, Suma autorizație de plată în anul curent aferent cheltuielilor efectuate în anul anterior, Suma autorizație de plată în anul curent aferent cheltuielilor efectuate în anul anterior, Prefinanțări din sume solicitate în anul curent aferent cheltuielilor efectuate în anul anterior, Prefinanțări din sume solicitate în anul curent aferent cheltuielilor efectuate în anul anterior, Suma rezultate din activități aferente cheltuielilor efectuate în anul curent și în anul anterior, Dintre care: Suma rezultate din activități aferente cheltuielilor efectuate în anul curent, Suma de plată primită de la CE în anul curent aferent cheltuielilor efectuate în anul curent, Suma de plată primită de la CE în anul curent aferent cheltuielilor efectuate în anul curent.

Cod național	Denumirea programului de finanțare UE / alt donator	Puncte efectuate în anul curent de la titlul 56 și 58	Din care:		4	5-6+8+10+12+ 15	6	7	8	9	10	11	12	13	14	15	Suma de capital de la CEF în contabilizare efectuată în anul curent (parțial)
			Puncte efectuate prin operațiuni peste FEER alături de titlul 52	Puncte efectuate prin operațiuni peste FEER alături de titlul 52													
A	B	I	2	3=2+5	4	5-6+8+10+12+ 15	6	7	8	9	10	11	12	13	14	15	Suma de capital de la CEF în contabilizare efectuată în anul curent (parțial)
	Operational Assistance Technical (56, 19)	0,00	0,00	0,00	0,00	0,00	0,00	0,00	0,00	0,00	0,00	0,00	0,00	0,00	0,00	0,00	0,00
20	Asistență tehnică în cadru programelor permanente, altele decât Programul de Asistență Tehnică (56, 20)	0,00	0,00	0,00	0,00	0,00	0,00	0,00	0,00	0,00	0,00	0,00	0,00	0,00	0,00	0,00	0,00
21	Programul de cooperare civile-militare vizând reducerea disparităților economice și sociale în cadru Uniunii Europene (56, 25)	0,00	0,00	0,00	0,00	0,00	0,00	0,00	0,00	0,00	0,00	0,00	0,00	0,00	0,00	0,00	0,00
22	Fondul European de Ajutare la Globalizare (58, 26)	0,00	0,00	0,00	0,00	0,00	0,00	0,00	0,00	0,00	0,00	0,00	0,00	0,00	0,00	0,00	0,00
23	Asistență tehnică pentru SME-uri și activități financiare	0,00	0,00	0,00	0,00	0,00	0,00	0,00	0,00	0,00	0,00	0,00	0,00	0,00	0,00	0,00	0,00
24	Fondul comun pentru reabilitarea și modernizarea infrastructurii SME-urilor (56, 28)	0,00	0,00	0,00	0,00	0,00	0,00	0,00	0,00	0,00	0,00	0,00	0,00	0,00	0,00	0,00	0,00
25	Suma Alernve Fondului de Solidaritate al Uniunii Europene (56, 40)	0,00	0,00	0,00	0,00	0,00	0,00	0,00	0,00	0,00	0,00	0,00	0,00	0,00	0,00	0,00	0,00
26	Fondul de ajutor dezbunat celor mai defavorizate persoane (58, 06)	0,00	0,00	0,00	0,00	0,00	0,00	0,00	0,00	0,00	0,00	0,00	0,00	0,00	0,00	0,00	0,00
27	Fondul pentru azil, migrare și refugiu (PEAF) (58, 07)	0,00	0,00	0,00	0,00	0,00	0,00	0,00	0,00	0,00	0,00	0,00	0,00	0,00	0,00	0,00	0,00
28	Fondul pentru securitate internă (FSI) (58, 08)	0,00	0,00	0,00	0,00	0,00	0,00	0,00	0,00	0,00	0,00	0,00	0,00	0,00	0,00	0,00	0,00
29	Asistență tehnică pentru fondurile în domeniul afacerilor interne (58, 09)	0,00	0,00	0,00	0,00	0,00	0,00	0,00	0,00	0,00	0,00	0,00	0,00	0,00	0,00	0,00	0,00
30	Alte programe comunitare financiare în perioada 2014-2020 (58, 15)	0,00	0,00	0,00	0,00	0,00	0,00	0,00	0,00	0,00	0,00	0,00	0,00	0,00	0,00	0,00	0,00
31	Alte venituri și programe postulare (58, 16)	0,00	0,00	0,00	0,00	0,00	0,00	0,00	0,00	0,00	0,00	0,00	0,00	0,00	0,00	0,00	0,00
32	Programul din Fondul European de Dezvoltare Regională (FEDR) (58, 01)	180.004,41	153.088,75	153.088,75	0,00	0,00	0,00	0,00	0,00	0,00	0,00	0,00	0,00	0,00	0,00	0,00	133.088,75
33	Programul din Fondul Social European (FSE) (58, 02)	0,00	0,00	0,00	0,00	0,00	0,00	0,00	0,00	0,00	0,00	0,00	0,00	0,00	0,00	0,00	0,00
34	Programul din Fondul de Coerțune (FC) (58, 03)	0,00	0,00	0,00	0,00	0,00	0,00	0,00	0,00	0,00	0,00	0,00	0,00	0,00	0,00	0,00	0,00
35	Programul din Fondul European Agricol de Dezvoltare Rurală (FEADR) (58, 04)	0,00	0,00	0,00	0,00	0,00	0,00	0,00	0,00	0,00	0,00	0,00	0,00	0,00	0,00	0,00	0,00
36	Programul din Fondul European pentru Escort și Aeronautică Militară (FEFAM) (58, 05)	0,00	0,00	0,00	0,00	0,00	0,00	0,00	0,00	0,00	0,00	0,00	0,00	0,00	0,00	0,00	0,00
37	Programul Instrumental European de Vecinătate (ENI) (58, 12)	0,00	0,00	0,00	0,00	0,00	0,00	0,00	0,00	0,00	0,00	0,00	0,00	0,00	0,00	0,00	0,00
38	Programul Instrumental European de Vecinătate (ENI) (58, 12)	0,00	0,00	0,00	0,00	0,00	0,00	0,00	0,00	0,00	0,00	0,00	0,00	0,00	0,00	0,00	0,00
39	Fondul European de Garantare Agricolă (FEAGA) (58, 13)	0,00	0,00	0,00	0,00	0,00	0,00	0,00	0,00	0,00	0,00	0,00	0,00	0,00	0,00	0,00	0,00
40	Asistență tehnică în cadru Programului Operațional Asistență Tehnică (58, 14)	0,00	0,00	0,00	0,00	0,00	0,00	0,00	0,00	0,00	0,00	0,00	0,00	0,00	0,00	0,00	0,00
41	Asistență tehnică în cadru programelor operaționale, altele decât Programul Operațional Asistență Tehnică (58, 17)	0,00	0,00	0,00	0,00	0,00	0,00	0,00	0,00	0,00	0,00	0,00	0,00	0,00	0,00	0,00	0,00
42	Instrumentul pentru	0,00	0,00	0,00	0,00	0,00	0,00	0,00	0,00	0,00	0,00	0,00	0,00	0,00	0,00	0,00	0,00

Cod ran d	Denumirea programului cu finanțare UE / alt finanțator	Pluri efectuate în anul curent de la titlul 56 și 58	Din surse:		3=2+5	4	5=6+8+10+12+ 15	6	7	8	9	10	11	12	13	14	Din acest:	Suma de primit de la CE în incursiv anului în care s-au efectuat cheltuielile	Suma de venit de la CE în anul curent
			Pari efectuate pentru con- tente EK la bugetul UE	Pari efectuate din sursele naționale															
A	B	1	2	3=2+5	4	5=6+8+10+12+ 15	6	7	8	9	10	11	12	13	14	15	16	17=14+15+16+17	
	Interconectare Europa (58.30)	0,00	0,00	0,00	0,00	0,00	0,00	0,00	0,00	0,00	0,00	0,00	0,00	0,00	0,00	0,00	0,00	0,00	
43	Mecanisme financiare Spatiu Economic European și Norvegian 2014-2021 (58.31)	0,00	0,00	0,00	0,00	0,00	0,00	0,00	0,00	0,00	0,00	0,00	0,00	0,00	0,00	0,00	0,00	0,00	
44	Mecanisme financiare Spatiu Economic European și Norvegian 2014-2021 (58.32)	0,00	0,00	0,00	0,00	0,00	0,00	0,00	0,00	0,00	0,00	0,00	0,00	0,00	0,00	0,00	0,00	0,00	
45	Asistență tehnică și afirmă Mecanismelor financiare Spațiul Economic European și Norvegian 2014-2021 (58.33)	0,00	0,00	0,00	0,00	0,00	0,00	0,00	0,00	0,00	0,00	0,00	0,00	0,00	0,00	0,00	0,00	0,00	
46	Programe finanțate din fondurile Europene Prin SFEPA aferente cadrelor financiare 2021- 2027 (58.40)	0,00	0,00	0,00	0,00	0,00	0,00	0,00	0,00	0,00	0,00	0,00	0,00	0,00	0,00	0,00	0,00	0,00	
47	Fondul pentru azil, migrație și integrare 2021-2027 (FAMI) (56.58)	0,00	0,00	0,00	0,00	0,00	0,00	0,00	0,00	0,00	0,00	0,00	0,00	0,00	0,00	0,00	0,00	0,00	
48	Fondul pentru securitate internă 2021-2027 (FSI) (56.59)	0,00	0,00	0,00	0,00	0,00	0,00	0,00	0,00	0,00	0,00	0,00	0,00	0,00	0,00	0,00	0,00	0,00	
49	Instrumentul de sprijin financiar pentru managementul financiar și politic de viză 2021-2027 (IMEV) (56.60)	0,00	0,00	0,00	0,00	0,00	0,00	0,00	0,00	0,00	0,00	0,00	0,00	0,00	0,00	0,00	0,00	0,00	
50	Asistență tehnică și finanțare delegată de costuri pentru fondurile în domeniul afecțiilor interne 2021-2027 (56.61)	0,00	0,00	0,00	0,00	0,00	0,00	0,00	0,00	0,00	0,00	0,00	0,00	0,00	0,00	0,00	0,00	0,00	
51	Programe finanțate din Fondul European de Dezvoltare Regională (FEDR), aferente cadrului financiar 2021-2027	2.293.208,09	367.506,57	367.506,57	0,00	0,00	0,00	0,00	0,00	0,00	0,00	0,00	0,00	0,00	0,00	0,00	0,00	367.506,57	
52	Programe finanțate din afirmă cadrului financiar 2021-2027 (56.50)	0,00	0,00	0,00	0,00	0,00	0,00	0,00	0,00	0,00	0,00	0,00	0,00	0,00	0,00	0,00	0,00	0,00	
53	Asistență tehnică în cadrul programelor operaționale, altele decât Programul Operațional Asistență Tehnică, afirmă cadrului financiar 2021-2027 (56.56)	0,00	0,00	0,00	0,00	0,00	0,00	0,00	0,00	0,00	0,00	0,00	0,00	0,00	0,00	0,00	0,00	0,00	
54	Programe finanțate din Fondul pentru o Tranziție Justă (FTJ), aferente cadrului financiar 2021- 2027 (56.53)	0,00	0,00	0,00	0,00	0,00	0,00	0,00	0,00	0,00	0,00	0,00	0,00	0,00	0,00	0,00	0,00	0,00	
55	Programul Instrumentul de asistență pentru afirmă (IPA II) (56.65)	0,00	0,00	0,00	0,00	0,00	0,00	0,00	0,00	0,00	0,00	0,00	0,00	0,00	0,00	0,00	0,00	0,00	
56	Programe instrumentul de vechitate, cooperare pentru dezvoltare și cooperare internațională - Europa globală (NDICI) (56.66)	0,00	0,00	0,00	0,00	0,00	0,00	0,00	0,00	0,00	0,00	0,00	0,00	0,00	0,00	0,00	0,00	0,00	
57	Asistență tehnică, afirmă cadrului financiar 2021-2027 (56.55)	0,00	0,00	0,00	0,00	0,00	0,00	0,00	0,00	0,00	0,00	0,00	0,00	0,00	0,00	0,00	0,00	0,00	
58	Cheltuieli aferente proiectelor de	0,00	0,00	0,00	0,00	0,00	0,00	0,00	0,00	0,00	0,00	0,00	0,00	0,00	0,00	0,00	0,00	0,00	

Cod rand	Denumirea programului cu finantare UE / alt demers	Plati efectuate in anul curent de la (litra A la S)	Dati exacte:		Suma in curs de solictare la rambursare in anul curent efectuate in anul anterior	Suma in curs de solictare la rambursare efectuate in anul curent	Suma solictata la rambursare in anul curent	Suma rambursata in anul curent	Suma rambursata in anul anterior	Suma neautorizate de management aferente cheltuielilor efectuate in anul anterior	Suma neautorizate de management aferente cheltuielilor efectuate in anul anterior	Suma autorizate de management aferente cheltuielilor efectuate in anul curent	Suma autorizate de management aferente cheltuielilor efectuate in anul anterior	Suma neautorizate de management aferente cheltuielilor efectuate in anul anterior	Suma autorizate de management aferente cheltuielilor efectuate in anul anterior	Suma rambursate in anul curent	Suma rambursate in anul anterior	Suma reuatare din eregul a ferate cheltuielilor efectuate in anul curent si in anul anterior	Dati exacte:	Suma de prim de la CE in incipul anului anterior efectuate	Suma de prim de la CE in incipul anului anterior efectuate	Suma de prim de la CE in incipul anului anterior efectuate la sfarsitul perioadei	
			1	2																			3
A	B	I	2	3	4	5	6	7	8	9	10	11	12	13	14	15	16	17	18	19	20	21	22
59	Programul de finantare UE / alt demers	0,00	0,00	0,00	0,00	0,00	0,00	0,00	0,00	0,00	0,00	0,00	0,00	0,00	0,00	0,00	0,00	0,00	0,00	0,00	0,00	0,00	
60	Programul de finantare UE / alt demers	0,00	0,00	0,00	0,00	0,00	0,00	0,00	0,00	0,00	0,00	0,00	0,00	0,00	0,00	0,00	0,00	0,00	0,00	0,00	0,00	0,00	
61	Programul de finantare UE / alt demers	0,00	0,00	0,00	0,00	0,00	0,00	0,00	0,00	0,00	0,00	0,00	0,00	0,00	0,00	0,00	0,00	0,00	0,00	0,00	0,00	0,00	
62	Programul de finantare UE / alt demers	0,00	0,00	0,00	0,00	0,00	0,00	0,00	0,00	0,00	0,00	0,00	0,00	0,00	0,00	0,00	0,00	0,00	0,00	0,00	0,00	0,00	
63	Programul de finantare UE / alt demers	0,00	0,00	0,00	0,00	0,00	0,00	0,00	0,00	0,00	0,00	0,00	0,00	0,00	0,00	0,00	0,00	0,00	0,00	0,00	0,00	0,00	
64	Programul de finantare UE / alt demers	0,00	0,00	0,00	0,00	0,00	0,00	0,00	0,00	0,00	0,00	0,00	0,00	0,00	0,00	0,00	0,00	0,00	0,00	0,00	0,00	0,00	
65	Programul de finantare UE / alt demers	0,00	0,00	0,00	0,00	0,00	0,00	0,00	0,00	0,00	0,00	0,00	0,00	0,00	0,00	0,00	0,00	0,00	0,00	0,00	0,00	0,00	
66	Programul de finantare UE / alt demers	0,00	0,00	0,00	0,00	0,00	0,00	0,00	0,00	0,00	0,00	0,00	0,00	0,00	0,00	0,00	0,00	0,00	0,00	0,00	0,00	0,00	
67	Programul de finantare UE / alt demers	0,00	0,00	0,00	0,00	0,00	0,00	0,00	0,00	0,00	0,00	0,00	0,00	0,00	0,00	0,00	0,00	0,00	0,00	0,00	0,00	0,00	
	Total	2.373.412,50	730.495,32	730.495,32	0,00	0,00	0,00	0,00	0,00	0,00	0,00	0,00	0,00	0,00	0,00	0,00	0,00	0,00	0,00	0,00	0,00	320.495,32	

SECTIUNEA B – C. Credite interne – Situatia platilor efectuate si a sumelor declarate pentru cota parte aferenta cheltuielilor finantate din FEN postaderare

Cod rand	Denumirea programului cu finantare UE / alt demers	Plati efectuate in anul curent de la (litra A la S)	Dati exacte:		Suma in curs de solictare la rambursare in anul curent	Suma in curs de solictare la rambursare efectuate in anul anterior	Suma solictata la rambursare in anul curent	Suma rambursata in anul curent	Suma rambursata in anul anterior	Suma neautorizate de management aferente cheltuielilor efectuate in anul anterior	Suma autorizate de management aferente cheltuielilor efectuate in anul curent	Suma autorizate de management aferente cheltuielilor efectuate in anul anterior	Suma neautorizate de management aferente cheltuielilor efectuate in anul anterior	Suma autorizate de management aferente cheltuielilor efectuate in anul anterior	Suma rambursate in anul curent	Suma rambursate in anul anterior	Suma reuatare din eregul a ferate cheltuielilor efectuate in anul curent si in anul anterior	Dati exacte:	Suma de prim de la CE in incipul anului anterior efectuate	Suma de prim de la CE in incipul anului anterior efectuate	Suma de prim de la CE in incipul anului anterior efectuate la sfarsitul perioadei	
			1	2																		3
A	B	I	2	3	4	5	6	7	8	9	10	11	12	13	14	15	16	17	18	19	20	21
1	Programul de finantare UE / alt demers	0,00	0,00	0,00	0,00	0,00	0,00	0,00	0,00	0,00	0,00	0,00	0,00	0,00	0,00	0,00	0,00	0,00	0,00	0,00	0,00	0,00
2	Programul de finantare UE / alt demers	0,00	0,00	0,00	0,00	0,00	0,00	0,00	0,00	0,00	0,00	0,00	0,00	0,00	0,00	0,00	0,00	0,00	0,00	0,00	0,00	0,00
3	Programul de finantare UE / alt demers	0,00	0,00	0,00	0,00	0,00	0,00	0,00	0,00	0,00	0,00	0,00	0,00	0,00	0,00	0,00	0,00	0,00	0,00	0,00	0,00	0,00
4	Programul de finantare UE / alt demers	0,00	0,00	0,00	0,00	0,00	0,00	0,00	0,00	0,00	0,00	0,00	0,00	0,00	0,00	0,00	0,00	0,00	0,00	0,00	0,00	0,00
5	Programul de finantare UE / alt demers	0,00	0,00	0,00	0,00	0,00	0,00	0,00	0,00	0,00	0,00	0,00	0,00	0,00	0,00	0,00	0,00	0,00	0,00	0,00	0,00	0,00
6	Programul de finantare UE / alt demers	0,00	0,00	0,00	0,00	0,00	0,00	0,00	0,00	0,00	0,00	0,00	0,00	0,00	0,00	0,00	0,00	0,00	0,00	0,00	0,00	0,00

Cod an d	Denumirea programului de finanțare UE - AM (titlu 56 n. 56 anterior)	Pari efectuate în anul curent de la titlu 56 n. 56	Din care:		Suma în curs de soluțiere în rambursare în anul curent afectate cheltuielilor efectuate în anul curent	Suma în curs de soluțiere în rambursare în anul curent afectate cheltuielilor efectuate în anul anterior	Suma solicitată în rambursare afectate cheltuielilor efectuate în anul curent și în anul anterior	Suma solicitată în rambursare în anul curent afectate cheltuielilor efectuate în anul anterior	Suma recuperată de autoritatea de management afectate cheltuielilor efectuate în anul curent	Suma recuperată de autoritatea de management afectate cheltuielilor efectuate în anul anterior	Suma revolvată din exercițiul anterior recursiv în anul curent și în anul anterior	Suma revolvată din exercițiul anterior recursiv în anul curent și în anul anterior	Din care:	Suma de plată prin titlu CE la impuneri anuale în anul curent efectuate	Suma de plată prin titlu CE la impuneri anuale în anul curent efectuate în perioada			
			Pari efectuate în anul curent	Pari efectuate în anul anterior														
A	B	1	2	3=2-5	4	5=6+8+10+12+15	6	7	8	9	10	11	12	13	14	15	16	17=14+16-17 17=16+23+9-10-11+21+14
7	Programa Instrumentul de Asistență pentru Președinție (IPA) (56.07)	0,00	0,00	0,00	0,00	0,00	0,00	0,00	0,00	0,00	0,00	0,00	0,00	0,00	0,00	0,00	0,00	0,00
8	Programa Instrumentul European de Vecinătate și Parteneriat (ENPI)	0,00	0,00	0,00	0,00	0,00	0,00	0,00	0,00	0,00	0,00	0,00	0,00	0,00	0,00	0,00	0,00	0,00
9	Suma aferente Fondului European de Investiții Refuzată (56.08)	0,00	0,00	0,00	0,00	0,00	0,00	0,00	0,00	0,00	0,00	0,00	0,00	0,00	0,00	0,00	0,00	0,00
10	Suma aferente Fondului European de Returnare (56.10)	0,00	0,00	0,00	0,00	0,00	0,00	0,00	0,00	0,00	0,00	0,00	0,00	0,00	0,00	0,00	0,00	0,00
11	Suma aferente Fondului European de Integrare a resurselor locale la nivel local (56.11)	0,00	0,00	0,00	0,00	0,00	0,00	0,00	0,00	0,00	0,00	0,00	0,00	0,00	0,00	0,00	0,00	0,00
12	Suma aferente Fondului de Investiții Externe (56.12)	0,00	0,00	0,00	0,00	0,00	0,00	0,00	0,00	0,00	0,00	0,00	0,00	0,00	0,00	0,00	0,00	0,00
14	Programa Instrumentul de Facilitare de Tranzicție (56.14)	0,00	0,00	0,00	0,00	0,00	0,00	0,00	0,00	0,00	0,00	0,00	0,00	0,00	0,00	0,00	0,00	0,00
15	Ale programe comunitare finanțate în perioada 2007-2013 (56.15)	0,00	0,00	0,00	0,00	0,00	0,00	0,00	0,00	0,00	0,00	0,00	0,00	0,00	0,00	0,00	0,00	0,00
16	Ale Bugetului și instrumente postdeținer (56.16)	0,00	0,00	0,00	0,00	0,00	0,00	0,00	0,00	0,00	0,00	0,00	0,00	0,00	0,00	0,00	0,00	0,00
17	Instrumentul financiar SEE (56.17)	0,00	0,00	0,00	0,00	0,00	0,00	0,00	0,00	0,00	0,00	0,00	0,00	0,00	0,00	0,00	0,00	0,00
18	Instrumentul financiar Mediterranean (56.18)	0,00	0,00	0,00	0,00	0,00	0,00	0,00	0,00	0,00	0,00	0,00	0,00	0,00	0,00	0,00	0,00	0,00
19	Asistența tehnică în cadru Programului Operațional Asistența Tehnică (56.19)	0,00	0,00	0,00	0,00	0,00	0,00	0,00	0,00	0,00	0,00	0,00	0,00	0,00	0,00	0,00	0,00	0,00
20	Asistența tehnică în cadru programelor Operaționale, Altele decât Programul Operațional Asistența Tehnică (56.20)	0,00	0,00	0,00	0,00	0,00	0,00	0,00	0,00	0,00	0,00	0,00	0,00	0,00	0,00	0,00	0,00	0,00
21	Programul de cooperare cu țările din regiunea Mediterraneană și în cadru Instrumentului financiar SEE (56.21)	0,00	0,00	0,00	0,00	0,00	0,00	0,00	0,00	0,00	0,00	0,00	0,00	0,00	0,00	0,00	0,00	0,00
22	Fondul European de Ajustare la Globalizare (56.26)	0,00	0,00	0,00	0,00	0,00	0,00	0,00	0,00	0,00	0,00	0,00	0,00	0,00	0,00	0,00	0,00	0,00
23	Asistența tehnică pentru măsurile financiare SEE (56.27)	0,00	0,00	0,00	0,00	0,00	0,00	0,00	0,00	0,00	0,00	0,00	0,00	0,00	0,00	0,00	0,00	0,00
24	Fondul național pentru abilitări inițiale aferent programului financiar SEE (56.28)	0,00	0,00	0,00	0,00	0,00	0,00	0,00	0,00	0,00	0,00	0,00	0,00	0,00	0,00	0,00	0,00	0,00
25	Suma Afertate Fondului de Solidaritate al Uniunii Europene (56.40)	0,00	0,00	0,00	0,00	0,00	0,00	0,00	0,00	0,00	0,00	0,00	0,00	0,00	0,00	0,00	0,00	0,00
26	Fondul de ajutor decizional cel mai defavorizat persoane (58.06)	0,00	0,00	0,00	0,00	0,00	0,00	0,00	0,00	0,00	0,00	0,00	0,00	0,00	0,00	0,00	0,00	0,00
27	Fondul pentru azil, migrație și integrare socială (58.07)	0,00	0,00	0,00	0,00	0,00	0,00	0,00	0,00	0,00	0,00	0,00	0,00	0,00	0,00	0,00	0,00	0,00
28	Fondul pentru activități de cercetare științifică și inovare (58.08)	0,00	0,00	0,00	0,00	0,00	0,00	0,00	0,00	0,00	0,00	0,00	0,00	0,00	0,00	0,00	0,00	0,00
29	Asistența tehnică pentru proiecte în domeniul afacerilor interne (58.09)	0,00	0,00	0,00	0,00	0,00	0,00	0,00	0,00	0,00	0,00	0,00	0,00	0,00	0,00	0,00	0,00	0,00
30	Ale programe comunitare finanțate în perioada 2014-2020 (58.15)	0,00	0,00	0,00	0,00	0,00	0,00	0,00	0,00	0,00	0,00	0,00	0,00	0,00	0,00	0,00	0,00	0,00
31	Ale Instrumentului și instrumente postdeținer (58.16)	0,00	0,00	0,00	0,00	0,00	0,00	0,00	0,00	0,00	0,00	0,00	0,00	0,00	0,00	0,00	0,00	0,00
32	Programul din Fondul European de Dezvoltare Regională (58.01)	705.062,26	0,00	0,00	0,00	0,00	0,00	0,00	0,00	0,00	0,00	0,00	0,00	0,00	0,00	0,00	0,00	0,00
33	Programul din Fondul	0,00	0,00	0,00	0,00	0,00	0,00	0,00	0,00	0,00	0,00	0,00	0,00	0,00	0,00	0,00	0,00	0,00

SECȚIUNEA B – E. Activități finanțate integral din veniturii proprii – Situația plăților efectuate și a sumelor declarate pentru cota parte aferența cheltuielilor finanțate din FEN postaderare

Cod tip de ajutor	Denumirea programului de finanțare (CFR. art. 14/2013)	Piani efectuate în anul curent și în anul precedent	Din care:		Suma de care de rambursare în anul curent	Suma solicitată la rambursare afacerii efectuate în anul curent	Suma plătită în anul curent și în anul precedent	Suma solicitată în anul curent și în anul precedent	Suma rambursată în anul curent și în anul precedent	Suma autorizată de autoritatea de management afacerii efectuate în anul curent	Profunditate afacii din sumele solicitate la rambursare afacerii efectuate în anul curent	Profunditate afacii din sumele solicitate la rambursare afacerii efectuate în anul curent	Suma rezultată din aerogal afacii efectuate în anul curent și în anul precedent	Din care:	Suma de plată de la CE în bugetul anului în anul curent și în anul precedent	Suma de plată de la CER în anul curent și în anul precedent		
			Piani efectuate în anul curent	Piani efectuate în anul precedent														
A	B	I	2	3=2-5	4	5=6+7+10+12+15	6	7	8	9	10	11	12	13	14	15	16	17=14+15+16+17
1	Programa din Fondul Regional de Dezvoltare (FEDR) (56.01)	0,00	0,00	0,00	0,00	0,00	0,00	0,00	0,00	0,00	0,00	0,00	0,00	0,00	0,00	0,00	0,00	0,00
2	Programa din Fondul Social European (FSE) (56.02)	0,00	0,00	0,00	0,00	0,00	0,00	0,00	0,00	0,00	0,00	0,00	0,00	0,00	0,00	0,00	0,00	0,00
3	Programa din Fondul de Dezvoltare Regională (FEDR) (56.03)	0,00	0,00	0,00	0,00	0,00	0,00	0,00	0,00	0,00	0,00	0,00	0,00	0,00	0,00	0,00	0,00	0,00
4	Programa din Fondul European pentru Pescuit (FEPE) (56.05)	0,00	0,00	0,00	0,00	0,00	0,00	0,00	0,00	0,00	0,00	0,00	0,00	0,00	0,00	0,00	0,00	0,00
5	Programa din Fondul European de Creștere Agricolă (FEAGA) (56.06)	0,00	0,00	0,00	0,00	0,00	0,00	0,00	0,00	0,00	0,00	0,00	0,00	0,00	0,00	0,00	0,00	0,00
6	Programa de Asistență pentru Asistența pentru Agențiile Naționale și Partenerii (ENPI) (56.08)	0,00	0,00	0,00	0,00	0,00	0,00	0,00	0,00	0,00	0,00	0,00	0,00	0,00	0,00	0,00	0,00	0,00
7	Suma alocatei Fondului European pentru Regioanelor (56.09)	0,00	0,00	0,00	0,00	0,00	0,00	0,00	0,00	0,00	0,00	0,00	0,00	0,00	0,00	0,00	0,00	0,00
8	Suma alocatei Fondului European de Returnare (56.10)	0,00	0,00	0,00	0,00	0,00	0,00	0,00	0,00	0,00	0,00	0,00	0,00	0,00	0,00	0,00	0,00	0,00
9	Suma alocatei Fondului European de Investiții (56.11)	0,00	0,00	0,00	0,00	0,00	0,00	0,00	0,00	0,00	0,00	0,00	0,00	0,00	0,00	0,00	0,00	0,00
10	Suma alocatei Fondului European de Investiții (56.11)	0,00	0,00	0,00	0,00	0,00	0,00	0,00	0,00	0,00	0,00	0,00	0,00	0,00	0,00	0,00	0,00	0,00
11	Suma alocatei Fondului European de Investiții (56.11)	0,00	0,00	0,00	0,00	0,00	0,00	0,00	0,00	0,00	0,00	0,00	0,00	0,00	0,00	0,00	0,00	0,00
12	Suma alocatei Fondului European de Investiții (56.11)	0,00	0,00	0,00	0,00	0,00	0,00	0,00	0,00	0,00	0,00	0,00	0,00	0,00	0,00	0,00	0,00	0,00
13	Suma alocatei Fondului European de Investiții (56.11)	0,00	0,00	0,00	0,00	0,00	0,00	0,00	0,00	0,00	0,00	0,00	0,00	0,00	0,00	0,00	0,00	0,00
14	Suma alocatei Fondului European de Investiții (56.11)	0,00	0,00	0,00	0,00	0,00	0,00	0,00	0,00	0,00	0,00	0,00	0,00	0,00	0,00	0,00	0,00	0,00
15	Suma alocatei Fondului European de Investiții (56.11)	0,00	0,00	0,00	0,00	0,00	0,00	0,00	0,00	0,00	0,00	0,00	0,00	0,00	0,00	0,00	0,00	0,00
16	Suma alocatei Fondului European de Investiții (56.11)	0,00	0,00	0,00	0,00	0,00	0,00	0,00	0,00	0,00	0,00	0,00	0,00	0,00	0,00	0,00	0,00	0,00
17	Suma alocatei Fondului European de Investiții (56.11)	0,00	0,00	0,00	0,00	0,00	0,00	0,00	0,00	0,00	0,00	0,00	0,00	0,00	0,00	0,00	0,00	0,00
18	Suma alocatei Fondului European de Investiții (56.11)	0,00	0,00	0,00	0,00	0,00	0,00	0,00	0,00	0,00	0,00	0,00	0,00	0,00	0,00	0,00	0,00	0,00
19	Suma alocatei Fondului European de Investiții (56.11)	0,00	0,00	0,00	0,00	0,00	0,00	0,00	0,00	0,00	0,00	0,00	0,00	0,00	0,00	0,00	0,00	0,00
20	Suma alocatei Fondului European de Investiții (56.11)	0,00	0,00	0,00	0,00	0,00	0,00	0,00	0,00	0,00	0,00	0,00	0,00	0,00	0,00	0,00	0,00	0,00
21	Suma alocatei Fondului European de Investiții (56.11)	0,00	0,00	0,00	0,00	0,00	0,00	0,00	0,00	0,00	0,00	0,00	0,00	0,00	0,00	0,00	0,00	0,00
22	Suma alocatei Fondului European de Investiții (56.11)	0,00	0,00	0,00	0,00	0,00	0,00	0,00	0,00	0,00	0,00	0,00	0,00	0,00	0,00	0,00	0,00	0,00
23	Suma alocatei Fondului European de Investiții (56.11)	0,00	0,00	0,00	0,00	0,00	0,00	0,00	0,00	0,00	0,00	0,00	0,00	0,00	0,00	0,00	0,00	0,00
24	Suma alocatei Fondului European de Investiții (56.11)	0,00	0,00	0,00	0,00	0,00	0,00	0,00	0,00	0,00	0,00	0,00	0,00	0,00	0,00	0,00	0,00	0,00
25	Suma alocatei Fondului European de Investiții (56.11)	0,00	0,00	0,00	0,00	0,00	0,00	0,00	0,00	0,00	0,00	0,00	0,00	0,00	0,00	0,00	0,00	0,00

Cod rând	Denumirea programului sau finanțare UE, alți donatori	Plafonare în amplasament de la 1% la 5%	Suma în curs de rambursare afectate cheltuielilor efectuate în anul curent	Suma în curs de soluțiere în rambursare în anul curent afectate cheltuielilor efectuate în anul anterior	Suma solțităre la rambursare afectate cheltuielilor efectuate în anul curent	Suma solțităre afectate cheltuielilor efectuate în anul anterior	Suma rambursat afectate cheltuielilor efectuate în anul curent	Suma rambursat în anul curent afectate cheltuielilor efectuate în anul anterior	Suma neutilizată de management afectate cheltuielilor efectuate în anul curent	Suma neutilizată de management afectate cheltuielilor efectuate în anul anterior	Suma decontată de management afectate cheltuielilor efectuate în anul anterior	Profimulare din suma din sumele solțite la rambursare afectate cheltuielilor efectuate în anul curent	Profimulare din suma din sumele solțite la rambursare afectate cheltuielilor efectuate în anul anterior	Suma de evaluare afectate cheltuielilor efectuate în anul anterior	Decontare Suma decontată afectate cheltuielilor efectuate în anul curent	Suma de permi de la CF la incorporat anul în aportul plăților efectuate	Suma de permi de la CF la anul plăților afectate în anterior	
A	B	1	2	3=2-5	4	5=6-8+10+12+15	6	7	8	9	10	11	12	13	14	15	16	17=14+16+17
64	Ale programe comunitare finanțate în perioada 2001-2007 (56.72)	0,00	0,00	0,00	0,00	0,00	0,00	0,00	0,00	0,00	0,00	0,00	0,00	0,00	0,00	0,00	0,00	0,00
65	Fondul european pentru ajutor financiar - pescuit si acvacultura (56.67)	0,00	0,00	0,00	0,00	0,00	0,00	0,00	0,00	0,00	0,00	0,00	0,00	0,00	0,00	0,00	0,00	0,00
66	Suma aferenta proiectelor finanțate de mediatori (58.82)	0,00	0,00	0,00	0,00	0,00	0,00	0,00	0,00	0,00	0,00	0,00	0,00	0,00	0,00	0,00	0,00	0,00
67	F001+2+3+4+5+6+7+8+ 9+10+11+12+14+15+16+ 17+18+19+20+21+22+23 +24+25+26+27+28+29+3 0+31+32+33+34+35+36+ 37+38+39+40+41+42+43 0+44+45+46+47+48+49+5 0+51+52+53+54+55+56+ 57+58+59+60+61+62+63 +64+65+66)	0,00	0,00	0,00	0,00	0,00	0,00	0,00	0,00	0,00	0,00	0,00	0,00	0,00	0,00	0,00	0,00	0,00

Șef serviciu economic,
PRIMAR PRIMĂRIA CÎRȘTEA

PRIMAR
Șef serviciu economic
PRIMAR PRIMĂRIA CÎRȘTEA





ANEXA 27 SITUATIA PLATILOR EFECTUATE DIN FONDURI EXTERNE
NERAMBURSABILE POSTADERARE (TITLUL 56, TITLUL 58 SI TITLUL 60)

CONSOLIDAT nivel Ordonator Principal de Credite

Perioada raportare: DEC-2024

SECTIUNEA A – Informatii generale

Denumire entitate publica: **ORAS AZUGA**

Sector Bugetar: **02 - Bugetul local (administratie locala)**

CIF entitate publica: **2843850**

Clasificatie functionala: **655000 - Alte cheltuieli in domeniul invatamantului**
Clasificatie economica: **564801 - Finantare nationala**

Cod rand	Denumire indicatori	TOTAL SURSE DE FINANTARE	Din care:							Bugetul Fondului pentru Mediu (I)
			Finantare integrala din buget (A)	Credite externe (B)	Credite interne (C)	Fonduri externe nerambursabile (D)	Activitati finantate integral din venituri proprii (E)	Integral venituri proprii (F)	Venituri proprii si subventii (G)	
A	B	1=2+..+9	2	3	4	5	6	7	8	9
1	Total plati (rd.2 la rd.9)	58.562,62	58.562,62	0,00	0,00	0,00	0,00	0,00	0,00	0,00
2	Cheltuieli de personal (titlu I)	0,00	0,00	0,00	0,00	0,00	0,00	0,00	0,00	0,00
3	Bunuri si servicii (titlu II)	0,00	0,00	0,00	0,00	0,00	0,00	0,00	0,00	0,00
4	Subventii (titlu IV)	0,00	0,00	0,00	0,00	0,00	0,00	0,00	0,00	0,00
5	Transferuri intre unitati ale	0,00	0,00	0,00	0,00	0,00	0,00	0,00	0,00	0,00

- lei -

Cod rand	Denumire indicatori	TOTAL SURSE DE FINANTARE	Din care:							Bugetul Fondului pentru Mediu (I)
			Finantare integrala din buget (A)	Credite externe (B)	Credite interne (C)	Fonduri externe nerambursabile (D)	Activitati finantate integral din venituri proprii (E)	Integral venituri proprii (F)	Venituri proprii si subventii (G)	
A	B	1=2+...+9	2	3	4	5	6	7	8	9
	administratiei publice (titlu VI)									
6	Alte transferuri (titlu VII)	0,00	0,00	0,00	0,00	0,00	0,00	0,00	0,00	0,00
7	Asistenta sociala (titlu IX)	0,00	0,00	0,00	0,00	0,00	0,00	0,00	0,00	0,00
8	Alte cheltuieli (titlu XI)	0,00	0,00	0,00	0,00	0,00	0,00	0,00	0,00	0,00
9	Active nefinanciare (titlu XV)	58.562,62	58.562,62	0,00	0,00	0,00	0,00	0,00	0,00	0,00

Clasificatie functionala: 655000 - Alte cheltuieli in domeniul invatamantului
Clasificatie economica: 564802 - Finantare externa nerambursabila

- lei -

Cod rand	Denumire indicatori	TOTAL SURSE DE FINANTARE	Din care:							Bugetul Fondului pentru Mediu (I)
			Finantare integrala din buget (A)	Credite externe (B)	Credite interne (C)	Fonduri externe nerambursabile (D)	Activitati finantate integral din venituri proprii (E)	Integral venituri proprii (F)	Venituri proprii si subventii (G)	
A	B	1=2+...+9	2	3	4	5	6	7	8	9
1	Total plati (rd.2 la rd.9)	331.854,76	331.854,76	0,00	0,00	0,00	0,00	0,00	0,00	0,00
2	Cheltuieli de personal (titlu I)	0,00	0,00	0,00	0,00	0,00	0,00	0,00	0,00	0,00
3	Bunuri si servicii (titlu II)	0,00	0,00	0,00	0,00	0,00	0,00	0,00	0,00	0,00
4	Subventii (titlu IV)	0,00	0,00	0,00	0,00	0,00	0,00	0,00	0,00	0,00
5	Transferuri intre unitati ale	0,00	0,00	0,00	0,00	0,00	0,00	0,00	0,00	0,00

Cod rand	Denumire indicatori	TOTAL SURSE DE FINANTARE	Din care:							Bugetul Fondului pentru Mediu (I)
			Finantare integrala din buget (A)	Credite externe (B)	Credite interne (C)	Fonduri externe nerambursabile (D)	Activitati finantate integral din venituri proprii (E)	Integral venituri proprii (F)	Venituri proprii si subventii (G)	
A	B	1=2+...+9	2	3	4	5	6	7	8	9
	administratiei publice (titlu VI)									
6	Alte transferuri (titlu VII)	0,00	0,00	0,00	0,00	0,00	0,00	0,00	0,00	0,00
7	Asistenta sociala (titlu IX)	0,00	0,00	0,00	0,00	0,00	0,00	0,00	0,00	0,00
8	Alte cheltuieli (titlu XI)	0,00	0,00	0,00	0,00	0,00	0,00	0,00	0,00	0,00
9	Active nefinanciare (titlu XV)	331.854,76	331.854,76	0,00	0,00	0,00	0,00	0,00	0,00	0,00

Clasificatie functionala: 655000 - Alte cheltuieli in domeniul invatamantului
Clasificatie economica: 564803 - Cheltuieli neeligibile

- lei -

Cod rand	Denumire indicatori	TOTAL SURSE DE FINANTARE	Din care:							Bugetul Fondului pentru Mediu (I)
			Finantare integrala din buget (A)	Credite externe (B)	Credite interne (C)	Fonduri externe nerambursabile (D)	Activitati finantate integral din venituri proprii (E)	Integral venituri proprii (F)	Venituri proprii si subventii (G)	
A	B	1=2+...+9	2	3	4	5	6	7	8	9
1	Total platii (rd.2 la rd.9)	1.617.256,90	1.617.256,90	0,00	0,00	0,00	0,00	0,00	0,00	0,00
2	Cheltuieli de personal (titlu I)	0,00	0,00	0,00	0,00	0,00	0,00	0,00	0,00	0,00
3	Bunuri si servicii (titlu II)	0,00	0,00	0,00	0,00	0,00	0,00	0,00	0,00	0,00
4	Subventii (titlu IV)	0,00	0,00	0,00	0,00	0,00	0,00	0,00	0,00	0,00
5	Transferuri intre unitati ale	0,00	0,00	0,00	0,00	0,00	0,00	0,00	0,00	0,00

Cod rand	Denumire indicatori	TOTAL SURSE DE FINANTARE	Din care:						Venituri proprii si subventii (G)	Bugetul Fondului pentru Mediu (I)
			Finantare integrala din buget (A)	Credite externe (B)	Credite interne (C)	Fonduri externe nerambursabile (D)	Activitati finantate integral din venituri proprii (E)	Integral venituri proprii (F)		
A	B	1=2+...+9	2	3	4	5	6	7	8	9
	administratiei publice (titlu VI)									
6	Alte transferuri (titlu VII)	0,00	0,00	0,00	0,00	0,00	0,00	0,00	0,00	0,00
7	Asistenta sociala (titlu IX)	0,00	0,00	0,00	0,00	0,00	0,00	0,00	0,00	0,00
8	Alte cheltuieli (titlu XI)	0,00	0,00	0,00	0,00	0,00	0,00	0,00	0,00	0,00
9	Active nefinanciare (titlu XV)	1.617.256,90	1.617.256,90	0,00	0,00	0,00	0,00	0,00	0,00	0,00

Clasificatie functionala: 660601 - Spitale generale
Clasificatie economica: 564801 - Finantare nationala

- lei -

Cod rand	Denumire indicatori	TOTAL SURSE DE FINANTARE	Din care:						Venituri proprii si subventii (G)	Bugetul Fondului pentru Mediu (I)
			Finantare integrala din buget (A)	Credite externe (B)	Credite interne (C)	Fonduri externe nerambursabile (D)	Activitati finantate integral din venituri proprii (E)	Integral venituri proprii (F)		
A	B	1=2+...+9	2	3	4	5	6	7	8	9
1	Total plati (rd.2 la rd.9)	1.853,74	1.853,74	0,00	0,00	0,00	0,00	0,00	0,00	0,00
2	Cheltuieli de personal (titlu I)	0,00	0,00	0,00	0,00	0,00	0,00	0,00	0,00	0,00
3	Bunuri si servicii (titlul II)	0,00	0,00	0,00	0,00	0,00	0,00	0,00	0,00	0,00
4	Subventii (titlu IV)	0,00	0,00	0,00	0,00	0,00	0,00	0,00	0,00	0,00

Cod rand	Denumire indicatori	TOTAL SURSE DE FINANTARE	Din care:							Venituri proprii si subventii (G)	Bugetul Fondului pentru Mediu (I)
			Finantare integrala din buget (A)	Credite externe (B)	Credite interne (C)	Fonduri externe nerambursabile (D)	Activitati finantate integral din venituri proprii (E)	Integral venituri proprii (F)	8		
A	B	1=2+...+9	2	3	4	5	6	7	8	9	
5	Transferuri intre unitati ale administratiei publice (titlu VI)	0,00	0,00	0,00	0,00	0,00	0,00	0,00	0,00	0,00	
6	Alte transferuri (titlu VII)	0,00	0,00	0,00	0,00	0,00	0,00	0,00	0,00	0,00	
7	Asistenta sociala (titlu IX)	0,00	0,00	0,00	0,00	0,00	0,00	0,00	0,00	0,00	
8	Alte cheltuieli (titlu XI)	0,00	0,00	0,00	0,00	0,00	0,00	0,00	0,00	0,00	
9	Active nefinanciare (titlu XV)	1.853,74	1.853,74	0,00	0,00	0,00	0,00	0,00	0,00	0,00	

Clasificatie functionala: 660601 - Spitale generale

Clasificatie economica: 564802 - Finantare externa nerambursabila

- lei -

Cod rand	Denumire indicatori	TOTAL SURSE DE FINANTARE	Din care:							Venituri proprii si subventii (G)	Bugetul Fondului pentru Mediu (I)
			Finantare integrala din buget (A)	Credite externe (B)	Credite interne (C)	Fonduri externe nerambursabile (D)	Activitati finantate integral din venituri proprii (E)	Integral venituri proprii (F)	8		
A	B	1=2+...+9	2	3	4	5	6	7	8	9	
1	Total plati (rd.2 la rd.9)	10.504,59	10.504,59	0,00	0,00	0,00	0,00	0,00	0,00	0,00	
2	Cheltuieli de personal (titlu I)	0,00	0,00	0,00	0,00	0,00	0,00	0,00	0,00	0,00	
3	Bunuri si servicii (titlu II)	0,00	0,00	0,00	0,00	0,00	0,00	0,00	0,00	0,00	
4	Subventii (titlu IV)	0,00	0,00	0,00	0,00	0,00	0,00	0,00	0,00	0,00	

Cod rand	Denumire indicatori	TOTAL SURSE DE FINANTARE	Din care:							Bugetul Fondului pentru Mediu (I)
			Finantare integrala din buget (A)	Credite externe (B)	Credite interne (C)	Fonduri externe nerambursabile (D)	Activitati finantate integral din venituri proprii (E)	Integral venituri proprii (F)	Venituri proprii si subventii (G)	
A	B	1=2+...+9	2	3	4	5	6	7	8	9
5	Transferuri intre unitati ale administratiei publice (titlu VI)	0,00	0,00	0,00	0,00	0,00	0,00	0,00	0,00	0,00
6	Alte transferuri (titlu VII)	0,00	0,00	0,00	0,00	0,00	0,00	0,00	0,00	0,00
7	Asistenta sociala (titlu IX)	0,00	0,00	0,00	0,00	0,00	0,00	0,00	0,00	0,00
8	Alte cheltuieli (titlu XI)	0,00	0,00	0,00	0,00	0,00	0,00	0,00	0,00	0,00
9	Active nefinanciare (titlu XV)	10.504,59	10.504,59	0,00	0,00	0,00	0,00	0,00	0,00	0,00

Clasificatie functionala: 660601 - Spitale generale
Clasificatie economica: 564803 - Cheltuieli neeligibile

- lei -

Cod rand	Denumire indicatori	TOTAL SURSE DE FINANTARE	Din care:							Bugetul Fondului pentru Mediu (I)
			Finantare integrala din buget (A)	Credite externe (B)	Credite interne (C)	Fonduri externe nerambursabile (D)	Activitati finantate integral din venituri proprii (E)	Integral venituri proprii (F)	Venituri proprii si subventii (G)	
A	B	1=2+...+9	2	3	4	5	6	7	8	9
1	Total plati (rd.2 la rd.9)	3.898,90	3.898,90	0,00	0,00	0,00	0,00	0,00	0,00	0,00
2	Cheltuieli de personal (titlu I)	0,00	0,00	0,00	0,00	0,00	0,00	0,00	0,00	0,00
3	Bunuri si servicii (titlu II)	0,00	0,00	0,00	0,00	0,00	0,00	0,00	0,00	0,00
4	Subventii (titlu IV)	0,00	0,00	0,00	0,00	0,00	0,00	0,00	0,00	0,00

Cod rand	Denumire indicatori	TOTAL SURSE DE FINANTARE	Din care:							Bugetul Fondului pentru Mediu (I)
			Finantare integrala din buget (A)	Credite externe (B)	Credite interne (C)	Fonduri externe nerambursabile (D)	Activitati finantate integral din venituri proprii (E)	Integral venituri proprii (F)	Venituri proprii si subventii (G)	
A	B	1=2+...+9	2	3	4	5	6	7	8	9
5	Transferuri intre unitati ale administratiei publice (titlu VI)	0,00	0,00	0,00	0,00	0,00	0,00	0,00	0,00	0,00
6	Alte transferuri (titlu VII)	0,00	0,00	0,00	0,00	0,00	0,00	0,00	0,00	0,00
7	Asistenta sociala (titlu IX)	0,00	0,00	0,00	0,00	0,00	0,00	0,00	0,00	0,00
8	Alte cheltuieli (titlu XI)	0,00	0,00	0,00	0,00	0,00	0,00	0,00	0,00	0,00
9	Active nefinanciare (titlu XV)	3.898,90	3.898,90	0,00	0,00	0,00	0,00	0,00	0,00	0,00

Clasificatie functionala: 685050 - Alte cheltuieli in domeniul asigurarilor si asistentei sociale
Clasificatie economica: 580103 - Cheltuieli neeligibile

= lei =

Cod rand	Denumire indicatori	TOTAL SURSE DE FINANTARE	Din care:							Bugetul Fondului pentru Mediu (I)
			Finantare integrala din buget (A)	Credite externe (B)	Credite interne (C)	Fonduri externe nerambursabile (D)	Activitati finantate integral din venituri proprii (E)	Integral venituri proprii (F)	Venituri proprii si subventii (G)	
A	B	1=2+...+9	2	3	4	5	6	7	8	9
1	Total plati (rd.2 la rd.9)	692.190,55	0,00	0,00	692.190,55	0,00	0,00	0,00	0,00	0,00
2	Cheltuieli de personal (titlu I)	0,00	0,00	0,00	0,00	0,00	0,00	0,00	0,00	0,00
3	Bunuri si servicii (titlu II)	0,00	0,00	0,00	0,00	0,00	0,00	0,00	0,00	0,00

Cod rand	Denumire indicatori	TOTAL SURSE DE FINANTARE	Din care:							Bugetul Fondului pentru Mediu (I)
			Finantare integrala din buget (A)	Credite externe (B)	Credite interne (C)	Fonduri externe nerambursabile (D)	Activitati finantate integral din venituri proprii (E)	Integral venituri proprii (F)	Venituri proprii si subventii (G)	
A	B	1=2+..+9	2	3	4	5	6	7	8	9
4	Subventii (titlu IV)	0,00	0,00	0,00	0,00	0,00	0,00	0,00	0,00	0,00
5	Transferuri intre unitati ale administratiei publice (titlu VI)	0,00	0,00	0,00	0,00	0,00	0,00	0,00	0,00	0,00
6	Alte transferuri (titlu VII)	0,00	0,00	0,00	0,00	0,00	0,00	0,00	0,00	0,00
7	Asistenta sociala (titlu IX)	0,00	0,00	0,00	0,00	0,00	0,00	0,00	0,00	0,00
8	Alte cheltuieli (titlu XI)	0,00	0,00	0,00	0,00	0,00	0,00	0,00	0,00	0,00
9	Active nefinanciare (titlu XV)	692.190,55	0,00	692.190,55	0,00	0,00	0,00	0,00	0,00	0,00

Clasificatie functionala: 700301 - Dezvoltarea sistemului de locuinte
Clasificatie economica: 564801 - Finantare nationala

- lei -

Cod rand	Denumire indicatori	TOTAL SURSE DE FINANTARE	Din care:							Bugetul Fondului pentru Mediu (I)
			Finantare integrala din buget (A)	Credite externe (B)	Credite interne (C)	Fonduri externe nerambursabile (D)	Activitati finantate integral din venituri proprii (E)	Integral venituri proprii (F)	Venituri proprii si subventii (G)	
A	B	1=2+..+9	2	3	4	5	6	7	8	9
1	Total plati (rd.2 la rd.9)	39.731,86	39.731,86	0,00	0,00	0,00	0,00	0,00	0,00	0,00
2	Cheltuieli de personal (titlu I)	0,00	0,00	0,00	0,00	0,00	0,00	0,00	0,00	0,00

Cod rand	Denumire indicatori	TOTAL SURSE DE FINANTARE	Din care:							Bugetul Fondului pentru Mediu (I)
			Finantare integrala din buget (A)	Credite externe (B)	Credite interne (C)	Fonduri externe nerambursabile (D)	Activitati finantate integral din venituri proprii (E)	Integral venituri proprii (F)	Venituri proprii si subventii (G)	
A	B	1=2+..+9	2	3	4	5	6	7	8	9
3	Bunuri si servicii (titlul II)	0,00	0,00	0,00	0,00	0,00	0,00	0,00	0,00	0,00
4	Subventii (titlu IV)	0,00	0,00	0,00	0,00	0,00	0,00	0,00	0,00	0,00
5	Transferuri intre unitati ale administratiei publice (titlu VI)	0,00	0,00	0,00	0,00	0,00	0,00	0,00	0,00	0,00
6	Alte transferuri (titlu VII)	0,00	0,00	0,00	0,00	0,00	0,00	0,00	0,00	0,00
7	Asistenta sociala (titlu IX)	0,00	0,00	0,00	0,00	0,00	0,00	0,00	0,00	0,00
8	Alte cheltuieli (titlu XI)	0,00	0,00	0,00	0,00	0,00	0,00	0,00	0,00	0,00
9	Active nefinanciare (titlu XV)	39.731,86	39.731,86	0,00	0,00	0,00	0,00	0,00	0,00	0,00

Clasificatie functionala: 700301 - Dezvoltarea sistemului de locuinte
Clasificatie economica: 564802 - Finantare externa nerambursabila

- lei -

Cod rand	Denumire indicatori	TOTAL SURSE DE FINANTARE	Din care:							Bugetul Fondului pentru Mediu (I)
			Finantare integrala din buget (A)	Credite externe (B)	Credite interne (C)	Fonduri externe nerambursabile (D)	Activitati finantate integral din venituri proprii (E)	Integral venituri proprii (F)	Venituri proprii si subventii (G)	
A	B	1=2+..+9	2	3	4	5	6	7	8	9
1	Total plati (rd.2 la rd.9)	225.147,22	225.147,22	0,00	0,00	0,00	0,00	0,00	0,00	0,00
2	Cheltuieli de personal (titlu I)	0,00	0,00	0,00	0,00	0,00	0,00	0,00	0,00	0,00

Cod rand	Denumire indicatori	TOTAL SURSE DE FINANTARE	Din care:							Bugetul Fondului pentru Mediu (I)
			Finantare integrala din buget (A)	Credite externe (B)	Credite interne (C)	Fonduri externe nerambursabile (D)	Activitati finantate integral din venituri proprii (E)	Integral venituri proprii (F)	Venituri proprii si subventii (G)	
A	B	1=2+..+9	2	3	4	5	6	7	8	9
3	Bunuri si servicii (titlul II)	0,00	0,00	0,00	0,00	0,00	0,00	0,00	0,00	0,00
4	Subventii (titlu IV)	0,00	0,00	0,00	0,00	0,00	0,00	0,00	0,00	0,00
5	Transferuri intre unitati ale administratiei publice (titlu VI)	0,00	0,00	0,00	0,00	0,00	0,00	0,00	0,00	0,00
6	Alte transferuri (titlu VII)	0,00	0,00	0,00	0,00	0,00	0,00	0,00	0,00	0,00
7	Asistenta sociala (titlu IX)	0,00	0,00	0,00	0,00	0,00	0,00	0,00	0,00	0,00
8	Alte cheltuieli (titlu XI)	0,00	0,00	0,00	0,00	0,00	0,00	0,00	0,00	0,00
9	Active nefinanciare (titlu XV)	225.147,22	225.147,22	0,00	0,00	0,00	0,00	0,00	0,00	0,00

Clasificatie functionala: 700301 - Dezvoltarea sistemului de locuinte
Clasificatie economica: 564803 - Cheltuieli neeligibile

- lei -

Cod rand	Denumire indicatori	TOTAL SURSE DE FINANTARE	Din care:							Bugetul Fondului pentru Mediu (I)
			Finantare integrala din buget (A)	Credite externe (B)	Credite interne (C)	Fonduri externe nerambursabile (D)	Activitati finantate integral din venituri proprii (E)	Integral venituri proprii (F)	Venituri proprii si subventii (G)	
A	B	1=2+..+9	2	3	4	5	6	7	8	9
1	Total plati (rd.2 la rd.9)	4.497,50	4.497,50	0,00	0,00	0,00	0,00	0,00	0,00	0,00
2	Cheltuieli de personal (titlu I)	0,00	0,00	0,00	0,00	0,00	0,00	0,00	0,00	0,00

Cod rand	Denumire indicatori	TOTAL SURSE DE FINANTARE	Din care:							Bugetul Fondului pentru Mediu (I)
			Finantare integrala din buget (A)	Credite externe (B)	Credite interne (C)	Fonduri externe nerambursabile (D)	Activitati finantate integral din venituri proprii (E)	Integral venituri proprii (F)	Venituri proprii si subventii (G)	
A	B	1=2+...+9	2	3	4	5	6	7	8	9
3	Bunuri si servicii (titlu II)	0,00	0,00	0,00	0,00	0,00	0,00	0,00	0,00	0,00
4	Subventii (titlu IV)	0,00	0,00	0,00	0,00	0,00	0,00	0,00	0,00	0,00
5	Transferuri intre unitati ale administratiei publice (titlu VI)	0,00	0,00	0,00	0,00	0,00	0,00	0,00	0,00	0,00
6	Alte transferuri (titlu VII)	0,00	0,00	0,00	0,00	0,00	0,00	0,00	0,00	0,00
7	Asistenta sociala (titlu IX)	0,00	0,00	0,00	0,00	0,00	0,00	0,00	0,00	0,00
8	Alte cheltuieli (titlu XI)	0,00	0,00	0,00	0,00	0,00	0,00	0,00	0,00	0,00
9	Active nefinanciare (titlu XV)	4.497,50	4.497,50	0,00	0,00	0,00	0,00	0,00	0,00	0,00

Clasificatie functionala: 700301 - Dezvoltarea sistemului de locuinte
Clasificatie economica: 580101 - Finantarea nationala

- lei -

Cod rand	Denumire indicatori	TOTAL SURSE DE FINANTARE	Din care:							Bugetul Fondului pentru Mediu (I)
			Finantare integrala din buget (A)	Credite externe (B)	Credite interne (C)	Fonduri externe nerambursabile (D)	Activitati finantate integral din venituri proprii (E)	Integral venituri proprii (F)	Venituri proprii si subventii (G)	
A	B	1=2+...+9	2	3	4	5	6	7	8	9
1	Total plati (rd.2 la rd.9)	27.015,66	27.015,66	0,00	0,00	0,00	0,00	0,00	0,00	0,00
2	Cheltuieli de personal (titlu I)	0,00	0,00	0,00	0,00	0,00	0,00	0,00	0,00	0,00

Cod rand	Denumire indicatori	TOTAL SURSE DE FINANTARE	Din care:								
			Finantare integrala din buget (A)	Credite externe (B)	Credite interne (C)	Fonduri externe nerambursabile (D)	Activitati finantate integral din venituri proprii (E)	Integral venituri proprii (F)	Venituri proprii si subventii (G)	Bugetul Fondului pentru Mediu (I)	
A	B	1=2+...+9	2	3	4	5	6	7	8	9	
3	Bunuri si servicii (titlul II)	0,00	0,00	0,00	0,00	0,00	0,00	0,00	0,00	0,00	
4	Subventii (titlu IV)	0,00	0,00	0,00	0,00	0,00	0,00	0,00	0,00	0,00	
5	Transferuri intre unitati ale administratiei publice (titlu VI)	0,00	0,00	0,00	0,00	0,00	0,00	0,00	0,00	0,00	
6	Alte transferuri (titlu VII)	0,00	0,00	0,00	0,00	0,00	0,00	0,00	0,00	0,00	
7	Asistenta sociala (titlu IX)	0,00	0,00	0,00	0,00	0,00	0,00	0,00	0,00	0,00	
8	Alte cheltuieli (titlu XI)	0,00	0,00	0,00	0,00	0,00	0,00	0,00	0,00	0,00	
9	Active nefinanciare (titlu XV)	27.015,66	27.015,66	0,00	0,00	0,00	0,00	0,00	0,00	0,00	

Clasificatie functionala: 700301 - Dezvoltarea sistemului de locuinte
Clasificatie economica: 580102 - Finantarea externa nerambursabila

- lei -

Cod rand	Denumire indicatori	TOTAL SURSE DE FINANTARE	Din care:								
			Finantare integrala din buget (A)	Credite externe (B)	Credite interne (C)	Fonduri externe nerambursabile (D)	Activitati finantate integral din venituri proprii (E)	Integral venituri proprii (F)	Venituri proprii si subventii (G)	Bugetul Fondului pentru Mediu (I)	
A	B	1=2+...+9	2	3	4	5	6	7	8	9	
I	Total plati (rd.2 la rd.9)	153.088,75	153.088,75	0,00	0,00	0,00	0,00	0,00	0,00	0,00	
2	Cheltuieli de personal (titlu I)	0,00	0,00	0,00	0,00	0,00	0,00	0,00	0,00	0,00	

Cod rand	Denumire indicatori	TOTAL SURSE DE FINANTARE	Din care:							Bugetul Fondului pentru Mediu (I)
			Finantare integrala din buget (A)	Credite externe (B)	Credite interne (C)	Fonduri externe nerambursabile (D)	Activitati finantate integral din venituri proprii (E)	Integral venituri proprii (F)	Venituri proprii si subventii (G)	
A	B	1=2+...+9	2	3	4	5	6	7	8	9
3	Bunuri si servicii (titlu II)	0,00	0,00	0,00	0,00	0,00	0,00	0,00	0,00	0,00
4	Subventii (titlu IV)	0,00	0,00	0,00	0,00	0,00	0,00	0,00	0,00	0,00
5	Transferuri intre unitati ale administratiei publice (titlu VI)	0,00	0,00	0,00	0,00	0,00	0,00	0,00	0,00	0,00
6	Alte transferuri (titlu VII)	0,00	0,00	0,00	0,00	0,00	0,00	0,00	0,00	0,00
7	Asistenta sociala (titlu IX)	0,00	0,00	0,00	0,00	0,00	0,00	0,00	0,00	0,00
8	Alte cheltuieli (titlu XI)	0,00	0,00	0,00	0,00	0,00	0,00	0,00	0,00	0,00
9	Active nefinanciare (titlu XV)	153.088,75	153.088,75	0,00	0,00	0,00	0,00	0,00	0,00	0,00

Clasificatie functionala: 700301 - Dezvoltarea sistemului de locuinte
Clasificatie economica: 580103 - Cheltuieli neeligibile

- lei -

Cod rand	Denumire indicatori	TOTAL SURSE DE FINANTARE	Din care:							Bugetul Fondului pentru Mediu (I)
			Finantare integrala din buget (A)	Credite externe (B)	Credite interne (C)	Fonduri externe nerambursabile (D)	Activitati finantate integral din venituri proprii (E)	Integral venituri proprii (F)	Venituri proprii si subventii (G)	
A	B	1=2+...+9	2	3	4	5	6	7	8	9
1	Total plati (rd.2 la rd.9)	12.891,71	0,00	0,00	12.891,71	0,00	0,00	0,00	0,00	0,00
2	Cheltuieli de personal (titlu I)	0,00	0,00	0,00	0,00	0,00	0,00	0,00	0,00	0,00

Cod rand	Denumire indicatori	TOTAL SURSE DE FINANTARE	Din care:							Bugetul Fondului pentru Mediu (I)
			Finantare integrala din buget (A)	Credite externe (B)	Credite interne (C)	Fonduri externe nerambursabile (D)	Activitati finantate integral din venituri proprii (E)	Integral venituri proprii (F)	Venituri proprii si subventii (G)	
A	B	1=2+..+9	2	3	4	5	6	7	8	9
3	Bunuri si servicii (titlul II)	0,00	0,00	0,00	0,00	0,00	0,00	0,00	0,00	0,00
4	Subventii (titlu IV)	0,00	0,00	0,00	0,00	0,00	0,00	0,00	0,00	0,00
5	Transferuri intre unitati ale administratiei publice (titlu VI)	0,00	0,00	0,00	0,00	0,00	0,00	0,00	0,00	0,00
6	Alte transferuri (titlu VII)	0,00	0,00	0,00	0,00	0,00	0,00	0,00	0,00	0,00
7	Asistenta sociala (titlu IX)	0,00	0,00	0,00	0,00	0,00	0,00	0,00	0,00	0,00
8	Alte cheltuieli (titlu XI)	0,00	0,00	0,00	0,00	0,00	0,00	0,00	0,00	0,00
9	Active nefinanciare (titlu XV)	12.891,71	0,00	12.891,71	0,00	0,00	0,00	0,00	0,00	0,00

Clasificatie functionala: 840302 - Transport in comun
Clasificatie economica: 600100 - Fonduri europene nerambursabile

- lei -

Cod rand	Denumire indicatori	TOTAL SURSE DE FINANTARE	Din care:							Bugetul Fondului pentru Mediu (I)
			Finantare integrala din buget (A)	Credite externe (B)	Credite interne (C)	Fonduri externe nerambursabile (D)	Activitati finantate integral din venituri proprii (E)	Integral venituri proprii (F)	Venituri proprii si subventii (G)	
A	B	1=2+..+9	2	3	4	5	6	7	8	9
1	Total plati (rd.2 la rd.9)	72.776,96	72.776,96	0,00	0,00	0,00	0,00	0,00	0,00	0,00

Cod rand	Denumire indicatori	TOTAL SURSE DE FINANTARE	Din care:							Bugetul Fondului pentru Mediu (I)
			Finantare integrala din buget (A)	Credite externe (B)	Credite interne (C)	Fonduri externe nerambursabile (D)	Activitati finantate integral din venituri proprii (E)	Integral venituri proprii (F)	Venituri proprii si subventii (G)	
A	B	1=2+...+9	2	3	4	5	6	7	8	9
2	Cheltuieli de personal (titlu I)	0,00	0,00	0,00	0,00	0,00	0,00	0,00	0,00	0,00
3	Bunuri si servicii (titlu II)	0,00	0,00	0,00	0,00	0,00	0,00	0,00	0,00	0,00
4	Subventii (titlu IV)	0,00	0,00	0,00	0,00	0,00	0,00	0,00	0,00	0,00
5	Transferuri intre unitati ale administratiei publice (titlu VI)	0,00	0,00	0,00	0,00	0,00	0,00	0,00	0,00	0,00
6	Alte transferuri (titlu VII)	0,00	0,00	0,00	0,00	0,00	0,00	0,00	0,00	0,00
7	Asistenta sociala (titlu IX)	0,00	0,00	0,00	0,00	0,00	0,00	0,00	0,00	0,00
8	Alte cheltuieli (titlu XI)	0,00	0,00	0,00	0,00	0,00	0,00	0,00	0,00	0,00
9	Active nefinanciare (titlu XV)	72.776,96	72.776,96	0,00	0,00	0,00	0,00	0,00	0,00	0,00

Clasificatie functionala: 840302 - Transport in comun

Clasificatie economica: 600300 - Sume aferente TVA

- lei -

Cod rand	Denumire indicatori	TOTAL SURSE DE FINANTARE	Din care:							Bugetul Fondului pentru Mediu (I)
			Finantare integrala din buget (A)	Credite externe (B)	Credite interne (C)	Fonduri externe nerambursabile (D)	Activitati finantate integral din venituri proprii (E)	Integral venituri proprii (F)	Venituri proprii si subventii (G)	
A	B	1=2+...+9	2	3	4	5	6	7	8	9
1	Total plati (rd.2 la rd.9)	13.827,62	13.827,62	0,00	0,00	0,00	0,00	0,00	0,00	0,00

Cod rand	Denumire indicatori	TOTAL SURSE DE FINANTARE	Din care:							Bugetul Fondului pentru Mediu (I)
			Finantare integrala din buget (A)	Credite externe (B)	Credite interne (C)	Fonduri externe nerambursabile (D)	Activitati finantate integral din venituri proprii (E)	Integral venituri proprii (F)	Venituri proprii si subventii (G)	
A	B	1=2+..+9	2	3	4	5	6	7	8	9
2	Cheltuieli de personal (titlu I)	0,00	0,00	0,00	0,00	0,00	0,00	0,00	0,00	0,00
3	Bunuri si servicii (titlu II)	0,00	0,00	0,00	0,00	0,00	0,00	0,00	0,00	0,00
4	Subventii (titlu IV)	0,00	0,00	0,00	0,00	0,00	0,00	0,00	0,00	0,00
5	Transferuri intre unitati ale administratiei publice (titlu VI)	0,00	0,00	0,00	0,00	0,00	0,00	0,00	0,00	0,00
6	Alte transferuri (titlu VII)	0,00	0,00	0,00	0,00	0,00	0,00	0,00	0,00	0,00
7	Asistenta sociala (titlu IX)	0,00	0,00	0,00	0,00	0,00	0,00	0,00	0,00	0,00
8	Alte cheltuieli (titlu XI)	0,00	0,00	0,00	0,00	0,00	0,00	0,00	0,00	0,00
9	Active nefinanciare (titlu XV)	13.827,62	13.827,62	0,00	0,00	0,00	0,00	0,00	0,00	0,00

Polanca,
Gheorghe Adrian ZUPCARU



Sf. servicii economice,
Ileana Alucodora CUBSETA



**ANEXA 28 SITUATIA PLATILOR EFECTUATE LA TITLUL 61 "PROIECTE CU FINANTARE DIN
SUMELE AFERENTE COMPONENTEI DE IMPRUMUTURI A PNRR" SI LA
TITLUL 65 "CHELTUIELI AFERENTE PROGRAMELOR CU FINANTARE RAMBURSABILA"**

CONSOLIDAT nivel Ordonator Principal de Credite

Perioada raportare:

SECTIUNEA A – Informatii generale

Denumire entitate publica: **ORAS AZUGA**

CIF entitate publica: **2843850**

Primar,
Gheorghe Adrian Purcariu

Sof servicii economice
Ileana Miodora Cristea



Anexa 30 PLATI RESTANTE
si situatia numarului de posturi CONSOLIDAT
nivel Ordonator Principal de Credite

Perioada raportare: DEC-2024

SECTIUNEA A – Informatii generaleDenumire entitate publica: **ORAS AZUGA**CIF entitate publica: **2843850**Sector Bugetar: **02.Bugetul local (administratie locala)****SECTIUNEA B – A.Integral de la buget – SECTIUNEA B – Plati restante**

- lei -

Cod rand	Denumirea indicatorilor	Sold la inceputul anului	Sold la finele perioadei	
			TOTAL	Din care: afereant sumelor angajate cu prevederi bugetare
A	B	1	2	3
1	PLATI RESTANTE-TOTAL (rd.8+15+22+29+36+43+50+57+76+83)	1.761.827,00	0,00	0,00
2	-sub 30 de zile - (rd.9+16+23+30+37+44+51+58+77+84)	354.376,00	0,00	0,00
3	-peste 30 de zile - (rd.10+17+24+31+38+45+52+59+78+85)	0,00	0,00	0,00
4	-peste 60 de zile - (rd.11+18+25+32+39+46+53+60+79+86)	520.927,00	0,00	0,00
5	-peste 90 de zile - (rd.12+19 +26+33+40+47+54+61+80+87)	0,00	0,00	0,00
6	-peste 120 zile - (rd.13+20+ 27+34+41+48+55+62+81+88)	222.693,00	0,00	0,00
7	-peste 1 an - (rd.14+21+28+35+42+49+56+63+82+89)	663.831,00	0,00	0,00
8	Plati restante catre furnizori, creditorii din operatii comerciale (ct.4010100, ct.4030100, ct.4620101, ct.4620109)(rd.9+10+11+12+13+14), din care:	0,00	0,00	0,00
9	-sub 30 de zile	0,00	0,00	0,00
10	-peste 30 de zile	0,00	0,00	0,00
11	-peste 60 de zile	0,00	0,00	0,00
12	-peste 90 de zile	0,00	0,00	0,00
13	-peste 120 zile	0,00	0,00	0,00
14	-peste 1 an	0,00	0,00	0,00
15	Plati restante catre furnizori, creditorii din operatii comerciale din investitii (ct.4040100, ct.4050100, ct.4620101, ct.4620103, ct.4620109) (rd.16+17+18+19+20+21), din care:	1.761.827,00	0,00	0,00
16	-sub 30 de zile	354.376,00	0,00	0,00
17	-peste 30 de zile	0,00	0,00	0,00
18	-peste 60 de zile	520.927,00	0,00	0,00
19	-peste 90 de zile	0,00	0,00	0,00
20	-peste 120 zile	222.693,00	0,00	0,00

Cod rand	Denumirea indicatorilor	Sold la inceputul anului	Sold la finele perioadei	
			TOTAL	Din care:
				aferent sumelor angajate cu prevederi bugetare
A	B	1	2	3
21	-peste 1 an	663.831,00	0,00	0,00
22	Plati restante fata de bugetul general consolidat (ct.4310100, ct.4310200, ct.4310300, ct.4310400, ct.4310500, ct.4310700, ct.4370100, ct.4370200, ct.4370300, ct. 4420300, ct. 4440000, ct. 4480100) (rd.23+24+25+26+27+28), din care:	0,00	0,00	0,00
23	-sub 30 de zile	0,00	0,00	0,00
24	-peste 30 de zile	0,00	0,00	0,00
25	-peste 60 de zile	0,00	0,00	0,00
26	-peste 90 de zile	0,00	0,00	0,00
27	-peste 120 zile	0,00	0,00	0,00
28	-peste 1 an	0,00	0,00	0,00
29	Plati restante fata de salariatii (drepturi salariale) (ct.4210000, ct. 4230000, ct.4260100, ct.4270100, ct. 4270301, ct.4280101) (rd.30+31+32+33+34+35), din care:	0,00	0,00	0,00
30	-sub 30 de zile	0,00	0,00	0,00
31	-peste 30 de zile	0,00	0,00	0,00
32	-peste 60 de zile	0,00	0,00	0,00
33	-peste 90 de zile	0,00	0,00	0,00
34	-peste 120 zile	0,00	0,00	0,00
35	-peste 1 an	0,00	0,00	0,00
36	Plati restante fata de alte categorii de persoane (ct.4220100, ct. 4220200, ct.4240000, ct 4260200, ct. 4270200, ct.4270302, ct.4290000, ct.4380000) (rd.37+38+39+40+41+42), din care:	0,00	0,00	0,00
37	-sub 30 de zile	0,00	0,00	0,00
38	-peste 30 de zile	0,00	0,00	0,00
39	-peste 60 de zile	0,00	0,00	0,00
40	-peste 90 de zile	0,00	0,00	0,00
41	-peste 120 zile	0,00	0,00	0,00
42	-peste 1 an	0,00	0,00	0,00
43	Creditori bugetari (ct.4670100, ct. 4670200, ct. 4670300, ct. 4670400, ct.4670500, ct. 4670900) (rd.44+45+46+47+48+49), din care:	0,00	0,00	0,00
44	-sub 30 de zile	0,00	0,00	0,00
45	-peste 30 de zile	0,00	0,00	0,00
46	-peste 60 de zile	0,00	0,00	0,00
47	-peste 90 de zile	0,00	0,00	0,00
48	-peste 120 zile	0,00	0,00	0,00
49	-peste 1 an	0,00	0,00	0,00
50	Imprumuturi nerambursate la scadenta (ct.1610100, ct.1620100, ct.1630100, ct.1640100, ct.1650100, ct.1670101, ct.1670102, ct.1670103, ct.1670108, ct.1670109, ct.1690100, ct.5190101, ct.5190102, ct.5190104, ct.5190105, ct.5190106, ct.5190108, ct.5190109, ct.5190110, ct.5190180, ct.5190190) (rd.51+52+53+54+55+56), din care:	0,00	0,00	0,00
51	-sub 30 de zile	0,00	0,00	0,00
52	-peste 30 de zile	0,00	0,00	0,00
53	-peste 60 de zile	0,00	0,00	0,00
54	-peste 90 de zile	0,00	0,00	0,00
55	-peste 120 zile	0,00	0,00	0,00
56	-peste 1 an	0,00	0,00	0,00

Cod rand	Denumirea indicatorilor	Sold la inceputul anului	Sold la finele perioadei	
			TOTAL	Din care:
				aferent sumelor angajate cu prevederi bugetare
A	B	1	2	3
57	Dobanzi restante, din care: (aferente celor de la rd.50): (ct.1680100, ct.1680200, ct. 1680300, ct. 1680400, ct.1680500,ct.1680701, ct.1680702, ct.1680703, ct.1680708, ct.1680709, ct.5180604, ct. 5180605, ct.5180606, ct.5180608, ct. 5180609, ct.5180800) (rd. 58+59+ 60+61+62+63), din care:	0,00	0,00	0,00
58	-sub 30 de zile	0,00	0,00	0,00
59	-peste 30 de zile	0,00	0,00	0,00
60	-peste 60 de zile	0,00	0,00	0,00
61	-peste 90 de zile	0,00	0,00	0,00
62	-peste 120 zile	0,00	0,00	0,00
63	-peste 1 an	0,00	0,00	0,00

Sinteza platilor restante si arieratelor (lei)

Nr. rd.	Explicatie	Plati restante		Plati restante aferente programelor nationale		Plati restante aferente fondurilor externe nerambursabile postaderare		Plati restante aferente fondurilor externe nerambursabile postaderare (sursa 08/D)	
		total	din care: arierate	total	din care: arierate	total	din care: arierate	total	din care: arierate
		0	1.1	2	2.1	3	3.1	4	4.1
70	Sold la finele lunii precedente - Sinteza platilor restante si arieratelor (lei)	1.617.802, 00	831.042,00	300.825,00	0,00	831.042, 00	831.042, 00	0,00	0,00
71	Sold la finele perioadei -- Sinteza platilor restante si arieratelor (lei)	0,00	0,00	0,00	0,00	0,00	0,00	0,00	0,00
72	% diminuare arierate luna raportare (rd.72=1- rd.71/rd.70)x100 -- Integral de la buget - Sinteza platilor restante si arieratelor (lei)	831.042,00	100,00	0,00	0,00	831.042, 00	0,00	0,00	0,00

Sinteza centralizata a arieratelor bugetului general al unitatii administrativ-teritoriale

Nr. rd.	Explicatie	Total arierate	Arierate aferente programelor nationale ale u.a.t. si institutiilor publice subordonate, cu exceptia celor finantate integral din venituri proprii	FEN		Total arierate ale institutiilor publice finantate integral din venituri proprii	Sume care fac obiectul art.49 alin. 13 [^] 2) din Legea 273/ 2006)
				Arierate aferente fondurilor externe nerambursabile postaderare ale u.a.t. si institutiilor publice subordonate, cu exceptia celor finantate integral din venituri proprii	Arierate aferente fondurilor externe nerambursabile postaderare (sursa 08) alt u.a.t. si institutiilor publice subordonate, cu exceptia celor finantate integral din venituri proprii		
		1	2	3	4	5	6=1-2-3-4-5
73	Sold la finele lunii precedente -- Sinteza centralizata a arieratelor bugetului general al unitatii administrativ-teritoriale (lei)	831.042,00	0,00	831.042,00	0,00	0,00	0,00
74	Sold la finele perioadei -- Sinteza centralizata a arieratelor bugetului general al unitatii administrativ-teritoriale (lei)	0,00	0,00	0,00	0,00	0,00	0,00
75	% diminuare arierate luna raportare $?(rd75=1-rd74/rd73) \times 100$ -- Integral de la buget - Sinteza centralizata a arieratelor bugetului general al unitatii administrativ-teritoriale (lei)	0,00	0,00	0,00	0,00	0,00	0,00

Indicator : 510103

Cod rand	Denumire rand	Numar posturi la finele lunii de raportare
64	Numar de posturi aprobate (finantate)	33,00
65	Numar de posturi ocupate	28,00
66	Numar de posturi vacante	5,00
67	Numar mediu de posturi remunerate	28,00
68	Numar de posturi ocupate de persoane care cumuleaza pensia cu salariul	0,00
69	Numar de consilieri locali	12,00

Indicator : 541000

Cod rand	Denumire rand	Numar posturi la finele lunii de raportare
64	Numar de posturi aprobate (finantate)	3,00
65	Numar de posturi ocupate	2,00
66	Numar de posturi vacante	1,00
67	Numar mediu de posturi remunerate	2,00
68	Numar de posturi ocupate de persoane care cumuleaza pensia cu salariul	0,00
69	Numar de consilieri locali	0,00

Indicator : 610304

Cod rand	Denumire rand	Numar posturi la finele lunii de raportare
64	Numar de posturi aprobate (finantate)	4,00
65	Numar de posturi ocupate	4,00
66	Numar de posturi vacante	0,00
67	Numar mediu de posturi remunerate	4,00
68	Numar de posturi ocupate de persoane care cumuleaza pensia cu salariul	0,00
69	Numar de consilieri locali	0,00

Indicator : 610500

Cod rand	Denumire rand	Numar posturi la finele lunii de raportare
64	Numar de posturi aprobate (finantate)	11,00
65	Numar de posturi ocupate	9,00
66	Numar de posturi vacante	2,00
67	Numar mediu de posturi remunerate	9,00
68	Numar de posturi ocupate de persoane care cumuleaza pensia cu salariul	0,00
69	Numar de consilieri locali	0,00

Indicator : 650301

Cod rand	Denumire rand	Numar posturi la finele lunii de raportare
64	Numar de posturi aprobate (finantate)	0,00
65	Numar de posturi ocupate	0,00

66	Numar de posturi vacante	0,00
67	Numar mediu de posturi remunerate	0,00
68	Numar de posturi ocupate de persoane care cumuleaza pensia cu salariul	0,00
69	Numar de consilieri locali	0,00

Indicator : 650302

Cod rand	Denumire rand	Numar posturi la finele lunii de raportare
64	Numar de posturi aprobate (finantate)	0,00
65	Numar de posturi ocupate	0,00
66	Numar de posturi vacante	0,00
67	Numar mediu de posturi remunerate	0,00
68	Numar de posturi ocupate de persoane care cumuleaza pensia cu salariul	0,00
69	Numar de consilieri locali	0,00

Indicator : 650401

Cod rand	Denumire rand	Numar posturi la finele lunii de raportare
64	Numar de posturi aprobate (finantate)	0,00
65	Numar de posturi ocupate	0,00
66	Numar de posturi vacante	0,00
67	Numar mediu de posturi remunerate	0,00
68	Numar de posturi ocupate de persoane care cumuleaza pensia cu salariul	0,00
69	Numar de consilieri locali	0,00

Indicator : 650402

Cod rand	Denumire rand	Numar posturi la finele lunii de raportare
64	Numar de posturi aprobate (finantate)	0,00
65	Numar de posturi ocupate	0,00
66	Numar de posturi vacante	0,00
67	Numar mediu de posturi remunerate	0,00
68	Numar de posturi ocupate de persoane care cumuleaza pensia cu salariul	0,00
69	Numar de consilieri locali	0,00

Indicator : 660800

Cod rand	Denumire rand	Numar posturi la finele lunii de raportare
64	Numar de posturi aprobate (finantate)	6,00
65	Numar de posturi ocupate	1,00
66	Numar de posturi vacante	5,00
67	Numar mediu de posturi remunerate	1,00
68	Numar de posturi ocupate de persoane care cumuleaza pensia cu salariul	1,00
69	Numar de consilieri locali	0,00

Indicator : 670302

Cod rand	Denumire rand	Numar posturi la finele lunii de raportare
64	Numar de posturi aprobate (finantate)	1,00
65	Numar de posturi ocupate	1,00

66	Numar de posturi vacante	0,00
67	Numar mediu de posturi remunerate	1,00
68	Numar de posturi ocupate de persoane care cumuleaza pensia cu salariul	0,00
69	Numar de consilieri locali	0,00

Indicator : 680502

Cod rand	Denumire rand	Numar posturi la finele lunii de raportare
64	Numar de posturi aprobate (finantate)	23,00
65	Numar de posturi ocupate	23,00
66	Numar de posturi vacante	0,00
67	Numar mediu de posturi remunerate	23,00
68	Numar de posturi ocupate de persoane care cumuleaza pensia cu salariul	0,00
69	Numar de consilieri locali	0,00

Indicator : 685050

Cod rand	Denumire rand	Numar posturi la finele lunii de raportare
64	Numar de posturi aprobate (finantate)	4,00
65	Numar de posturi ocupate	2,00
66	Numar de posturi vacante	2,00
67	Numar mediu de posturi remunerate	2,00
68	Numar de posturi ocupate de persoane care cumuleaza pensia cu salariul	0,00
69	Numar de consilieri locali	0,00

Indicator : 705000

Cod rand	Denumire rand	Numar posturi la finele lunii de raportare
64	Numar de posturi aprobate (finantate)	4,00
65	Numar de posturi ocupate	4,00
66	Numar de posturi vacante	0,00
67	Numar mediu de posturi remunerate	4,00
68	Numar de posturi ocupate de persoane care cumuleaza pensia cu salariul	0,00
69	Numar de consilieri locali	0,00

SECTIUNEA B – F.Integral venituri proprii – SECTIUNEA B – Plati restante

- lei -

Cod rand	Denumirea indicatorilor	Sold la inceputul anului	Sold la finele perioadei	
			TOTAL	Din care: aferent sumelor angajate cu prevederi bugetare
A	B	1	2	3
1	PLATI RESTANTE-TOTAL (rd.8+15+22+29+36+43+50+57+76+83)	435.055,00	53.784,00	53.784,00
2	-sub 30 de zile - (rd.9+16+23+30+37+44+51+58+77+84)	280.639,00	53.784,00	53.784,00
3	-peste 30 de zile - (rd.10+17+24+31+38+45+52+59+78+85)	154.416,00	0,00	0,00
4	-peste 60 de zile - (rd.11+18+25+32+39+46+53+60+79+86)	0,00	0,00	0,00
5	-peste 90 de zile - (rd.12+19 +26+33+40+47+54+61+80+87)	0,00	0,00	0,00
6	-peste 120 zile - (rd.13+20+ 27+34+41+48+55+62+81+88)	0,00	0,00	0,00
7	-peste 1 an - (rd.14+21+28+35+42+49+56+63+82+89)	0,00	0,00	0,00
8	Plati restante catre furnizori, creditorii din operatii comerciale (ct.4010100, ct.4030100, ct.4620101, ct.4620109)(rd.9+10+11+12+13+14), din care:	435.055,00	53.784,00	53.784,00
9	-sub 30 de zile	280.639,00	53.784,00	53.784,00
10	-peste 30 de zile	154.416,00	0,00	0,00
11	-peste 60 de zile	0,00	0,00	0,00
12	-peste 90 de zile	0,00	0,00	0,00
13	-peste 120 zile	0,00	0,00	0,00
14	-peste 1 an	0,00	0,00	0,00
15	Plati restante catre furnizori, creditorii din operatii comerciale din investitii (ct.4040100, ct.4050100, ct.4620101, ct.4620103, ct.4620109) (rd.16+17+18+19+20+21), din care:	0,00	0,00	0,00
16	-sub 30 de zile	0,00	0,00	0,00
17	-peste 30 de zile	0,00	0,00	0,00
18	-peste 60 de zile	0,00	0,00	0,00
19	-peste 90 de zile	0,00	0,00	0,00
20	-peste 120 zile	0,00	0,00	0,00
21	-peste 1 an	0,00	0,00	0,00
22	Plati restante fata de bugetul general consolidat (ct.4310100, ct.4310200, ct.4310300, ct.4310400, ct.4310500, ct.4310700, ct.4370100, ct.4370200, ct.4370300, ct. 4420300, ct. 4440000, ct. 4480100) (rd.23+24+25+26+27+28), din care:	0,00	0,00	0,00
23	-sub 30 de zile	0,00	0,00	0,00
24	-peste 30 de zile	0,00	0,00	0,00
25	-peste 60 de zile	0,00	0,00	0,00
26	-peste 90 de zile	0,00	0,00	0,00
27	-peste 120 zile	0,00	0,00	0,00
28	-peste 1 an	0,00	0,00	0,00
29	Plati restante fata de salariati (drepturi salariale) (ct.4210000,ct. 4230000, ct.4260100, ct.4270100, ct. 4270301, ct.4280101) (rd.30+31+32+33+34+35) , din care:	0,00	0,00	0,00
30	-sub 30 de zile	0,00	0,00	0,00
31	-peste 30 de zile	0,00	0,00	0,00
32	-peste 60 de zile	0,00	0,00	0,00

Cod rand	Denumirea indicatorilor	Sold la inceputul anului	Sold la finele perioadei	
			TOTAL	Din care:
				aferent sumelor angajate cu prevederi bugetare
A	B	1	2	3
33	-peste 90 de zile	0,00	0,00	0,00
34	-peste 120 zile	0,00	0,00	0,00
35	-peste 1 an	0,00	0,00	0,00
36	Plati restante fata de alte categorii de persoane (ct.4220100, ct. 4220200, ct.4240000, ct 4260200, ct. 4270200, ct.4270302, ct.4290000, ct.4380000) (rd.37+38+39+40+41+42), din care:	0,00	0,00	0,00
37	-sub 30 de zile	0,00	0,00	0,00
38	-peste 30 de zile	0,00	0,00	0,00
39	-peste 60 de zile	0,00	0,00	0,00
40	-peste 90 de zile	0,00	0,00	0,00
41	-peste 120 zile	0,00	0,00	0,00
42	-peste 1 an	0,00	0,00	0,00
43	Creditori bugetari (ct.4670100, ct. 4670200, ct. 4670300, ct. 4670400, ct.4670500, ct. 4670900) (rd.44+45+46+47+48+49) , din care:	0,00	0,00	0,00
44	-sub 30 de zile	0,00	0,00	0,00
45	-peste 30 de zile	0,00	0,00	0,00
46	-peste 60 de zile	0,00	0,00	0,00
47	-peste 90 de zile	0,00	0,00	0,00
48	-peste 120 zile	0,00	0,00	0,00
49	-peste 1 an	0,00	0,00	0,00
50	Imprumuturi nerambursate la scadenta (ct.1610100, ct.1620100, ct.1630100, ct.1640100, ct.1650100, ct.1670101, ct.1670102, ct.1670103, ct.1670108, ct.1670109, ct.1690100,ct.5190101, ct.5190102, ct.5190104, ct.5190105, ct.5190106, ct.5190108, ct.5190109, ct.5190110, ct.5190180, ct.5190190) (rd.51+52+53+54+55+56) , din care:	0,00	0,00	0,00
51	-sub 30 de zile	0,00	0,00	0,00
52	-peste 30 de zile	0,00	0,00	0,00
53	-peste 60 de zile	0,00	0,00	0,00
54	-peste 90 de zile	0,00	0,00	0,00
55	-peste 120 zile	0,00	0,00	0,00
56	-peste 1 an	0,00	0,00	0,00
57	Dobanzi restante, din care: (aferente celor de la rd.50); (ct.1680100, ct.1680200, ct. 1680300, ct. 1680400, ct.1680500,ct.1680701, ct.1680702, ct.1680703, ct.1680708, ct.1680709, ct.5180604, ct. 5180605, ct.5180606, ct.5180608, ct. 5180609, ct.5180800) (rd. 58+59+ 60+61+62+63), din care:	0,00	0,00	0,00
58	-sub 30 de zile	0,00	0,00	0,00
59	-peste 30 de zile	0,00	0,00	0,00
60	-peste 60 de zile	0,00	0,00	0,00
61	-peste 90 de zile	0,00	0,00	0,00
62	-peste 120 zile	0,00	0,00	0,00
63	-peste 1 an	0,00	0,00	0,00

Sinteza platilor restante si arieratelor (lei)


Nr. rd.	Explicatie	Plati restante		Plati restante aferente programelor nationale		Plati restante aferente fondurilor externe nerambursabile postaderare		Plati restante aferente fondurilor externe nerambursabile postaderare (sursa 08/D)	
		total	din care: arierate	total	din care: arierate	total	din care: arierate	total	din care: arierate
	0	1	1.1	2	2.1	3	3.1	4	4.1
70	Sold la finele lunii precedente - Sinteza platilor restante si arieraelor (lei)	54.992,00	0,00	0,00	0,00	0,00	0,00	0,00	0,00
71	Sold la finele perioadei -- Sinteza platilor restante si arieraelor (lei)	53.784,00	0,00	0,00	0,00	0,00	0,00	0,00	0,00
72	% diminuare arierae luna raportare (rd.72=1-rd.71/rd.70)x100 -- Integral de la buget - Sinteza platilor restante si arieraelor (lei)	0,00	0,00	0,00	0,00	0,00	0,00	0,00	0,00


Sinteza centralizata a arieratelor bugetului general al unitatii administrativ-teritoriale


Nr. rd.	Explicatie	Total arierate	Arierate aferente programelor nationale ale u.a.t. si institutiilor publice subordonate, cu exceptia celor finantate integral din venituri proprii	FEN		Total arierate ale institutiilor publice finantate integral din venituri proprii	Sume care fac obiectul art.49 alin. 13 [^] 2) din Legea 273/ 2006)
				Arierate aferente fondurilor externe nerambursabile postaderare ale u.a.t. si institutiilor publice subordonate, cu exceptia celor finantate integral din venituri proprii	Arierate aferente fondurilor externe nerambursabile postaderare (sursa 08) alt u.a.t. si institutiilor publice subordonate, cu exceptia celor finantate integral din venituri proprii		
		1	2	3	4	5	6=1-2-3-4-5
73	Sold la finele lunii precedente -- Sinteza centralizata a arieratelor bugetului general al unitatii administrativ-teritoriale (lei)	0,00	0,00	0,00	0,00	0,00	0,00
74	Sold la finele perioadei -- Sinteza centralizata a arieratelor bugetului general al unitatii administrativ-teritoriale (lei)	0,00	0,00	0,00	0,00	0,00	0,00
75	% diminuare arierate luna raportare $?(rd75=1-rd74/rd73) \times 100$ -- Integral de la buget - Sinteza centralizata a arieratelor bugetului general al unitatii administrativ-teritoriale (lei)	0,00	0,00	0,00	0,00	0,00	0,00

Indicator : 660601

Cod rand	Denumire rand	Numar posturi la finele lunii de raportare
64	Numar de posturi aprobate (finantate)	182,25
65	Numar de posturi ocupate	142,00
66	Numar de posturi vacante	40,25
67	Numar mediu de posturi remunerate	141,00
68	Numar de posturi ocupate de persoane care cumuleaza pensia cu salariul	7,00
69	Numar de consilieri locali	0,00

Primar
George Adrian PURCARU

Rfu

Șef serviciu economice,
Mădona Mihaela CRESTEA




Anexa 4 CONT DE EXECUTIE NON-TREZOR CONSOLIDAT
nivel Ordonator Principal de Credite
La institutiile de credit
Perioada raportare: DEC-2024

CIF entitate publica: 2843850

SECTIUNEA A – Informatii generale

Denumire entitate publica: **ORAS AZUGA**

Sector Bugetar: **02.Bugetul local (administratie locala)**

0000 - A. Integral de la buget

Sectiune FUNCTIONARE

Indicator Clasificatia Functionala	Indicator Clasificatia Economica			Sold Initial (la inceput de an)		Rulaj Cumulat (de la inceput an pana la finele perioadei de raportare)		Din care: Transferuri in relatia cu Trezoreria Statului		Sold Final (la finele perioadei raportare)		Executie Neta derulata exclusiv prin banci comerciale			
	Cap itol	Sub capi tol	Para graf u	Titu lu	Articol	Alin teat	Debit	Credit	Debit	Credit	Debit		Credit		
	A	B	C	D	E	F	1	2	3	4	5	6	7	8	9
Total Venituri							0,00	0,00	0,00	0,00	0,00	0,00	0,00	0,00	0,00
Total Cheltuieli							0,00	0,00	0,00	0,00	0,00	0,00	0,00	0,00	0,00
Alte disponibilitati							0,00	7.029,53	1.017.356,84	1.018.301,75	0,00	0,00	0,00	7.974,44	0,00

0000 - F. Integral venituri proprii

Sectiune FUNCTIONARE

Indicator Clasificatia Functionala	Indicator Clasificatia Economica			Sold Initial (la inceput de an)		Rulaj Cumulat (de la inceput an pana la finele perioadei de raportare)		Din care: Transferuri in relatia cu Trezoreria Statului		Sold Final (la finele perioadei raportare)		Executie Neta derulata
	Debit	Credit	Debit	Credit	Debit	Credit	Debit	Credit	Debit	Credit		

SITUAȚIA FLUXURILOR DE TREZORERIE
la data de 31.12.2024

Denumirea indicatorului	Cod rand	TOTAL	5310101	Buget de stat	Buget local	Sursa F - Institutiile publice finanțate integral din venituri proprii	Sursa G - Institutiile publice finanțate parțial din venituri proprii	Sursa E - Activități finanțate din venituri proprii	Sursa C - Credite interne	5xx	5290201	5500101	5520000
I. Numerar din activitatea operațională	01	0	0	0	0	0	0	0	0	0	0	0	0
1. Incasari	02	43.732.218	3.274.997	0	18.073.491	21.266.517	0	47.015	0	1.080.198	701.475	-6.500	385.223
2. Plati	03	37.815.844	3.274.997	0	12.733.442	20.690.957	0	47.013	0	1.069.425	701.475	0	367.950
3. Numerar net din activitatea operațională	04	5.916.374	0	0	5.340.049	565.550	0	2	0	10.773	0	-6.500	17.273
II. Numerar din activitatea de investiții	05	0	0	0	0	0	0	0	0	0	0	0	0
1. Incasari	06	418.138	0	0	418.138	0	0	0	0	0	0	0	0
2. Plati	07	6.912.695	0	0	5.901.613	306.000	0	0	705.082	0	0	0	0
3. Numerar net din activitatea de investiții	08	-6.494.557	0	0	-5.483.475	-306.000	0	0	+705.082	0	0	0	0
III. Numerar din activitatea de finanțare	09	0	0	0	0	0	0	0	0	0	0	0	0
1. Incasari	10	1.429.806	0	0	0	0	0	0	1.429.806	0	0	0	0
2. Plati	11	685.206	0	0	685.206	0	0	0	0	0	0	0	0
3. Numerar net din activitatea de finanțare	12	744.600	0	0	-685.206	0	0	0	1.429.806	0	0	0	0
IV. Creșterea (discreșterea) netă de numerar și echivalent de numerar	13	168.417	0	0	-828.632	258.550	0	2	724.724	10.773	0	-6.500	17.273
V. Numerar și echivalent de numerar la începutul anului	14	4.456.572	0	0	3.958.530	120.327	0	480	323.732	53.503	0	6.500	47.003
- sume recuperate din excedentul anului precedent	14.1	2.836.487	0	0	2.836.487	0	0	0	0	0	0	0	0
- sume utilizate din excedentul anului precedent	14.2	2.836.487	0	0	2.836.487	0	0	0	0	0	0	0	0
Sume transferate din disponibilul neutilizat la finele anului precedent	14.3	323.732	0	0	0	0	0	0	323.732	0	0	0	0

Denumirea indicatorului	Cod rand	TOTAL	5310101	Buget de stat	Buget local	Sursa F - Instituti publice finantate integral din venituri proprii	Sursa G - Instituti publice finantate partial din venituri proprii	Sursa E - Activitati finantate din venituri proprii	Sursa C - Credite interne	5x	5290201	5500101	5520000
Numerar si echivalent de numerar la sfirsitul anului	15	4.239.257	0	0	3.129.898	379.877	0	482	724.724	64.276	0	0	64.276

Viză trezorerie,

[Signature]

Primar,
Gheorghe Adrian PURCARU



Șef serviciu economic,
Ileana MIMODORA CÎRSTEA

[Signature]

SITUATIA FLUXURILOR DE TREZORERIE
la data de 31.12.2024

Denumirea indicatorului	Cod rand	TOTAL	5310101	5xx	5120102	5500102
I. Numerar din activitatea operationala	01	0	0	0	0	0
1. Incasari	02	1.028.870	0	1.028.870	1.013.920	14.950
2. Plati	03	1.017.357	0	1.017.357	1.017.357	0
3. Numerar net din activitatea operationala	04	11.513	0	11.513	-3.437	14.950
II. Numerar din activitatea de investitii	05	0	0	0	0	0
1. Incasari	06	3.437	0	3.437	3.437	0
2. Plati	07	0	0	0	0	0
3. Numerar net din activitatea de investitii	08	3.437	0	3.437	3.437	0
III. Numerar din activitatea de finantare	09	0	0	0	0	0
1. Incasari	10	0	0	0	0	0
2. Plati	11	0	0	0	0	0
3. Numerar net din activitatea de finantare	12	0	0	0	0	0
IV. Cresterea (descresterea) neta de numerar si echivalent de numerar	13	14.950	0	14.950	0	14.950
V. Numerar si echivalent de numerar la inceputul anului	14	39.089	0	39.089	0	39.089
Diferente de curs favorabile	15	0	0	0	0	0
3. Diferente de curs nefavorabile	16	0	0	0	0	0
Numerar si echivalent de numerar la sfirsitul anului	17	54.039	0	54.039	0	54.039

Primar,
Gheorghe Adrian PURCARU



Șef serviciu economic,
Ileana Minodora CÎRSTEA



CONTUL DE EXECUTIE 2A: ADMINISTRATIA LOCALA - FINANTARE INTEGRALA DIN BUGET - VENITURI

la data de 31.12.2024

Denumirea indicatorilor	Cod indicator	Prevederi bugetare initiale	Prevederi bugetare definitive	Drepturi constatate			Incasari realizate	Stingeri pe alte cai decat incasari	Drepturi constatate de incasat
				Total, din care:	din anii precedenti	din anul curent			
TOTAL SECTIUNILE FUNCTIONARE+DEZVOLTARE		37.659.490	38.825.870	23.406.752	4.282.564	19.124.188	18.491.630	0	4.915.122
TOTAL VENITURI		37.659.490	38.825.870	23.406.752	4.282.564	19.124.188	18.491.630	0	4.915.122
VENITURI PROPRII		9.857.700	10.754.740	14.545.695	4.282.564	10.263.131	9.630.573	0	4.915.122
I. VENITURI CURENTE		12.274.000	14.700.660	18.232.694	3.972.602	14.260.092	13.530.140	0	4.702.554
A. VENITURI FISCALE		10.410.000	13.090.240	15.132.238	2.297.209	12.835.029	12.165.176	0	2.967.062
A1. IMPOZIT PE VENIT, PROFIT SI CASTIGURI DIN CAPITAL		3.211.000	3.326.700	3.326.922	0	3.326.922	3.326.922	0	0
A12. IMPOZIT PE VENIT, PROFIT, SI CASTIGURI DIN CAPITAL DE LA PERSOANE FIZICE		3.211.000	3.326.700	3.326.922	0	3.326.922	3.326.922	0	0
Impozit pe venit	03.02	55.000	80.700	80.707	0	80.707	80.707	0	0
Impozitul pe veniturile din transferul proprietatilor imobiliare din patrimoniul personal	03.02.18	55.000	80.700	80.707	0	80.707	80.707	0	0
Cote si sume defalcate din impozitul pe venit	04.02	3.156.000	3.246.000	3.246.215	0	3.246.215	3.246.215	0	0
Cote defalcate din impozitul pe venit	04.02.01	2.631.000	2.680.000	2.680.206	0	2.680.206	2.680.206	0	0
Sume alocate din cotele defalcate din impozitul pe venit pentru echilibrarea bugetelor locale	04.02.04	525.000	566.000	566.009	0	566.009	566.009	0	0
A3. IMPOZITE SI TAXE PE PROPRIETATE		3.307.000	3.719.870	5.322.020	1.671.816	3.650.204	2.974.273	0	2.347.747
Impozite si taxe pe proprietate	07.02	3.307.000	3.719.870	5.322.020	1.671.816	3.650.204	2.974.273	0	2.347.747
Impozit pe cladiri	07.02.01	2.436.000	2.556.120	2.600.615	339.010	2.261.605	2.230.143	0	370.472
Impozit pe cladiri de la persoane fizice	07.02.01.01	785.000	958.530	1.017.758	115.456	902.302	919.432	0	98.326
Impozit si taxa pe cladiri de la persoane juridice	07.02.01.02	1.651.000	1.597.590	1.582.857	223.554	1.359.303	1.310.711	0	272.146
Impozit pe terenuri	07.02.02	826.000	1.128.750	2.678.277	1.328.024	1.350.253	716.175	0	1.962.102
Impozit pe terenuri de la persoane fizice	07.02.02.01	226.000	306.000	308.566	49.457	259.109	254.355	0	54.211
Impozit si taxa pe teren de la persoane juridice	07.02.02.02	430.000	602.750	2.137.240	1.271.963	865.277	240.580	0	1.896.660
Impozit pe terenul din extravilan	07.02.02.03	170.000	220.000	232.471	6.604	225.867	221.240	0	11.231
Taxe judiciare de timbru si alte taxe de timbru	07.02.03	45.000	35.000	43.128	4.782	38.346	27.955	0	15.173
A4. IMPOZITE SI TAXE PE BUNURI SI SERVICII		3.412.000	5.439.670	5.880.419	528.127	5.352.292	5.340.454	0	539.965

Denumirea indicatorilor	Cod indicator	Prevederi bugetare initiale	Prevederi bugetare definitive	Drepturi constatate			Incasari realizate	Stingeri pe alte cai decat incasari	Drepturi constatate de incasat
				Total, din care:	din anii precedenti	din anul curent			
Sume defalcate din TVA	11.02	2.423.000	4.324.090	4.309.705	0	4.309.705	4.309.705	0	0
Sume defalcate din taxa pe valoarea adaugata pentru finantarea cheltuielilor descentralizate la nivelul comunelor, oraselor, municipiilor, sectoarelor si Municipiului Bucuresti	11.02.02	1.913.000	2.059.000	2.044.615	0	2.044.615	2.044.615	0	0
Sume defalcate din taxa pe valoarea adaugata pentru echilibrarea bugetelor locale	11.02.06	510.000	2.265.090	2.265.090	0	2.265.090	2.265.090	0	0
Alte impozite si taxe generale pe bunuri si servicii	12.02	208.000	253.000	183.455	24	183.431	183.455	0	0
Taxe hoteliere	12.02.07	208.000	253.000	183.455	24	183.431	183.455	0	0
Taxe pe servicii specifice	15.02	80.000	68.600	68.921	0	68.921	68.921	0	0
Impozit pe spectacole	15.02.01	15.000	1.000	237	0	237	237	0	0
Alte taxe pe servicii specifice	15.02.50	65.000	67.600	68.684	0	68.684	68.684	0	0
Taxe pe utilizarea bunurilor, autorizarea utilizarii bunurilor sau pe desfasurarea de activitati	16.02	701.000	793.980	1.318.338	528.103	790.235	778.373	0	539.965
Taxa asupra mijloacelor de transport	16.02.02	421.000	506.000	988.265	506.171	482.094	472.279	0	515.986
Impozit pe mijloacele de transport detinute de persoane fizice	16.02.02.01	314.000	364.000	819.498	478.281	341.217	333.454	0	486.044
Impozit pe mijloacele de transport detinute de persoane juridice	16.02.02.02	107.000	142.000	168.767	27.890	140.877	138.825	0	29.942
Taxe si tarife pentru eliberarea de licente si autorizatii de functionare	16.02.03	39.000	41.980	47.152	400	46.752	47.152	0	0
Alte taxe pe utilizarea bunurilor, autorizarea utilizarii bunurilor sau pe desfasurare de activitati	16.02.50	241.000	246.000	282.921	21.532	261.389	258.942	0	23.979
A6. ALTE IMPOZITE SI TAXE FISCALE		480.000	604.000	602.877	97.266	505.611	523.527	0	79.350
Alte impozite si taxe fiscale	18.02	480.000	604.000	602.877	97.266	505.611	523.527	0	79.350
Alte impozite si taxe	18.02.50	480.000	604.000	602.877	97.266	505.611	523.527	0	79.350
C. VENITURI NEFISCALE		1.864.000	1.610.420	3.100.456	1.675.393	1.425.063	1.364.964	0	1.735.492
C1. VENITURI DIN PROPRIETATE		1.165.000	1.095.000	1.360.837	297.010	1.063.827	1.010.090	0	350.747
Venituri din proprietate	30.02	1.165.000	1.095.000	1.360.837	297.010	1.063.827	1.010.090	0	350.747
Venituri din concesiuni si inchirieri	30.02.05	1.165.000	1.095.000	1.360.837	297.010	1.063.827	1.010.090	0	350.747
Alte venituri din concesiuni si inchirieri de catre institutiile publice	30.02.05.30	1.165.000	1.095.000	1.360.837	297.010	1.063.827	1.010.090	0	350.747
C2. VANZARI DE BUNURI SI SERVICII		699.000	515.420	1.739.619	1.378.383	361.236	354.874	0	1.384.745
Venituri din prestari de servicii si alte activitati	33.02	18.000	13.000	75.908	68.329	7.579	7.179	0	68.729

Denumirea indicatorilor	Cod indicator	Prevederi bugetare initiale	Prevederi bugetare definitive	Drepturi constatate			Incasari realizate	Stingeri pe alte cai decat incasari	Drepturi constatate de incasat
				Total, din care:	din anii precedenti	din anul curent			
Venituri din prestari de servicii	33.02.08	3.000	3.000	3.079	0	3.079	3.079	0	0
Venituri din recuperarea cheltuielilor de judecata, imputatii si despagubiri	33.02.28	15.000	10.000	72.829	68.329	4.500	4.100	0	68.729
Venituri din taxe administrative, eliberari de permise	34.02	1.000	0	0	0	0	0	0	0
Taxe extrajudiciare de timbru	34.02.02	1.000	0	0	0	0	0	0	0
Amenzi, penalitati si confiscari	35.02	203.000	213.000	1.560.892	1.300.587	260.305	247.703	0	1.313.189
Venituri din amenzi si alte sanctiuni aplicate conform dispozitiilor legale	35.02.01	203.000	213.000	1.541.007	1.280.702	260.305	247.703	0	1.293.304
Venituri din amenzi si alte sanctiuni aplicate de catre alte institutii de specialitate	35.02.01.02	203.000	213.000	1.541.007	1.280.702	260.305	247.703	0	1.293.304
Alte amenzi, penalitati si confiscari	35.02.50	0	0	19.885	19.885	0	0	0	19.885
Diverse venituri	36.02	477.000	281.420	94.819	9.467	85.352	91.992	0	2.827
Venituri din aplicarea prescriptiei extinctive	36.02.01	0	4.420	4.425	0	4.425	4.425	0	0
Venituri din aplicatia prescriptiei extinctive	36.02.01.01	0	4.420	4.425	0	4.425	4.425	0	0
Venituri din recuperarea cheltuielilor efectuate in cursul procesului de executare silita	36.02.14	0	0	1.240	1.240	0	0	0	1.240
Alte venituri	36.02.50	477.000	277.000	89.154	8.227	80.927	87.567	0	1.587
Transferuri voluntare, altele decat subventiile	37.02	0	8.000	8.000	0	8.000	8.000	0	0
Donatii si sponsorizari	37.02.01	0	8.000	8.000	0	8.000	8.000	0	0
Varsaminte din sectiunea de functionare pentru finantarea sectiunii de dezvoltare a bugetului local (cu semnul minus)	37.02.03	0	-493.070	-450.000	0	-450.000	-450.000	0	0
Varsaminte din sectiunea de functionare	37.02.04	0	493.070	450.000	0	450.000	450.000	0	0
II. VENITURI DIN CAPITAL		6.700	386.170	630.706	309.962	320.744	418.138	0	212.568
Venituri din valorificarea unor bunuri	39.02	6.700	386.170	630.706	309.962	320.744	418.138	0	212.568
Venituri din vanzarea unor bunuri aparinand domeniului privat al statului sau al unitatilor administrativ-teritoriale	39.02.07	6.700	386.170	630.706	309.962	320.744	418.138	0	212.568
IV. SUBVENTII		18.989.310	17.182.380	3.483.027	0	3.483.027	3.483.027	0	0
SUBVENTII DE LA ALTE NIVELE ALE ADMINISTRATIEI PUBLICE		18.989.310	17.182.380	3.483.027	0	3.483.027	3.483.027	0	0
Subventii de la bugetul de stat	42.02	17.529.310	15.272.380	1.693.940	0	1.693.940	1.693.940	0	0
B. Curente		17.529.310	15.272.380	1.693.940	0	1.693.940	1.693.940	0	0

Denumirea indicatorilor	Cod indicator	Prevederi bugetare initiale	Prevederi bugetare definitive	Drepturi constatate			Incasari realizate	Stingeri pe alte cai decat incasari	Drepturi constatate de incasat
				Total, din care:	din anii precedenti	din anul curent			
Subventii pentru acordarea ajutorului pentru incalzirea locuintei si a suplimentului pentru energie alocate pentru consumul de combustibili solizi si sau petrolieri	42.02.34	19.000	27.610	27.604	0	27.604	27.604	0	0
Finantarea Programului National de Dezvoltare Locala	42.02.65	1.137.000	1.403.430	1.403.430	0	1.403.430	1.403.430	0	0
Subventii din bugetul de stat alocate conform contractelor incheiate cu directiile de sanatate publica	42.02.66	205.100	151.320	81.291	0	81.291	81.291	0	0
Subventii de la bugetul de stat catre bugetele locale necesare sustinerii derularii proiectelor finantate din fonduri externe nerambursabile (FEN) postaderare, aferente perioadei de programare 2014 - 2020	42.02.69	969.260	0	0	0	0	0	0	0
Subventii de la bugetul de stat catre bugetele locale pentru decontarea serviciilor aferente masurilor de prevenire si combatere a atacurilor exemplarelor de urs brun	42.02.86	35.000	35.000	2.190	0	2.190	2.190	0	0
Subventii de la bugetul de stat catre bugetele locale pentru Programul national de investitii „Anghel Saligny”	42.02.87	1.603.930	95.000	92.820	0	92.820	92.820	0	0
Alocari de sume din FNRR aferente asistentelor financiare nerambursabile	42.02.88	13.560.020	13.560.020	86.605	0	86.605	86.605	0	0
Fonduri europene nerambursabile	42.02.88.01	9.637.550	9.637.550	72.777	0	72.777	72.777	0	0
Finantare publica nationala	42.02.88.02	1.757.420	1.757.420	0	0	0	0	0	0
Sume aferente TVA	42.02.88.03	2.165.050	2.165.050	13.828	0	13.828	13.828	0	0
Subventii de la alte administratii	43.02	1.460.000	1.910.000	1.789.087	0	1.789.087	1.789.087	0	0
Subventii acordate in baza contractelor de parteneriat sau asociere	43.02.39	0	450.000	450.000	0	450.000	450.000	0	0
Subventii acordate in baza contractelor de parteneriat sau asociere, pentru seciunea de dezvoltare	43.02.39.02	0	450.000	450.000	0	450.000	450.000	0	0
Sume alocate din sumele obtinute in urma scoaterii la licitatie a certificatelor de emisii de gaze cu efect de sera pentru finantarea proiectelor de investitii	43.02.44	1.460.000	1.460.000	1.339.087	0	1.339.087	1.339.087	0	0
Sume FEN postaderare in contul platilor efectuate	45.02	6.389.480	7.644.230	2.147.894	0	2.147.894	2.147.894	0	0
Fondul European de Dezvoltare Regionala (FEDR), aferent cadrului financiar 2021-2027	45.02.48	6.389.480	7.644.230	2.147.894	0	2.147.894	2.147.894	0	0
Sume primite in contul platilor efectuate in anul curent	45.02.48.01	6.389.480	7.644.230	0	0	0	0	0	0
Prefinantare	45.02.48.03	0	0	2.147.894	0	2.147.894	2.147.894	0	0

Denumirea indicatorilor	Cod indicator	Prevederi bugetare initiale	Prevederi bugetare definitive	Drepturi constatate			Incasari realizate	Stingeri pe alte cai decat incasari	Drepturi constatate de incasat
				Total, din care:	din anii precedenti	din anul curent			
Sume primite de la UE/alti donatori în contul platilor efectuate si prefinantari aferente cadrului financiar 2014-2020	48.02	0	-1.087.570	-1.087.569	0	-1.087.569	-1.087.569	0	0
Fondul European de Dezvoltare Regionala (FEDR)	48.02.01	0	-1.087.570	-1.087.569	0	-1.087.569	-1.087.569	0	0
Prefinantare	48.02.01.03	0	-1.087.570	-1.087.569	0	-1.087.569	-1.087.569	0	0
SECTIUNEA DE FUNCTIONARE		12.533.100	14.421.520	17.893.779	3.972.602	13.921.177	13.191.225	0	4.702.554
TOTAL VENITURI		12.533.100	14.421.520	17.893.779	3.972.602	13.921.177	13.191.225	0	4.702.554
VENITURI PROPRII		9.851.000	10.368.570	13.914.989	3.972.602	9.942.387	9.212.435	0	4.702.554
I. VENITURI CURENTE		12.274.000	14.207.590	17.782.694	3.972.602	13.810.092	13.080.140	0	4.702.554
A. VENITURI FISCALE		10.410.000	13.090.240	15.132.238	2.297.209	12.835.029	12.165.176	0	2.967.062
A1. IMPOZIT PE VENIT, PROFIT SI CASTIGURI DIN CAPITAL		3.211.000	3.326.700	3.326.922	0	3.326.922	3.326.922	0	0
A12. IMPOZIT PE VENIT, PROFIT, SI CASTIGURI DIN CAPITAL DE LA PERSOANE FIZICE		3.211.000	3.326.700	3.326.922	0	3.326.922	3.326.922	0	0
Impozit pe venit	03.02	55.000	80.700	80.707	0	80.707	80.707	0	0
Impozitul pe veniturile din transferul proprietatilor imobiliare din patrimoniul personal	03.02.18	55.000	80.700	80.707	0	80.707	80.707	0	0
Cote si sume defalcate din impozitul pe venit	04.02	3.156.000	3.246.000	3.246.215	0	3.246.215	3.246.215	0	0
Cote defalcate din impozitul pe venit	04.02.01	2.631.000	2.680.000	2.680.206	0	2.680.206	2.680.206	0	0
Sume alocate din cotele defalcate din impozitul pe venit pentru echilibrarea bugetelor locale	04.02.04	525.000	566.000	566.009	0	566.009	566.009	0	0
A3. IMPOZITE SI TAXE PE PROPRIETATE		3.307.000	3.719.870	5.322.020	1.671.816	3.650.204	2.974.273	0	2.347.747
Impozite si taxe pe proprietate	07.02	3.307.000	3.719.870	5.322.020	1.671.816	3.650.204	2.974.273	0	2.347.747
Impozit pe cladiri	07.02.01	2.436.000	2.556.120	2.600.615	339.010	2.261.605	2.230.143	0	370.472
Impozit pe cladiri de la persoane fizice	07.02.01.01	785.000	959.530	1.017.758	115.456	902.302	919.432	0	98.326
Impozit si taxa pe cladiri de la persoane juridice	07.02.01.02	1.651.000	1.597.590	1.582.857	223.554	1.359.303	1.310.711	0	272.146
Impozit pe terenuri	07.02.02	826.000	1.128.750	2.678.277	1.328.024	1.350.253	716.175	0	1.962.102
Impozit pe terenuri de la persoane fizice	07.02.02.01	226.000	306.000	308.566	49.457	259.109	254.355	0	54.211
Impozit si taxa pe teren de la persoane juridice	07.02.02.02	430.000	602.750	2.137.240	1.271.963	865.277	240.580	0	1.896.660
Impozit pe terenul din extravilan	07.02.02.03	170.000	220.000	232.471	6.604	225.867	221.240	0	11.231
Taxe judiciare de timbru si alte taxe de timbru	07.02.03	45.000	35.000	43.128	4.782	38.346	27.955	0	15.173
A4. IMPOZITE SI TAXE PE BUNURI SI SERVICII		3.412.000	5.439.670	5.880.419	528.127	5.352.292	5.340.454	0	539.965
Sume defalcate din TVA	11.02	2.423.000	4.324.090	4.309.705	0	4.309.705	4.309.705	0	0

Denumirea indicatorilor	Cod indicator	Prevederi bugetare initiale	Prevederi bugetare definitive	Drepturi constatate			Incasari realizate	Stingeri pe alte cai decat incasari	Drepturi constatate de incasat
				Total, din care:	din anii precedenti	din anul curent			
Sume defalcate din taxa pe valoarea adaugata pentru finantarea cheltuielilor descentralizate la nivelul comunelor, oraselor, municipiilor, sectoarelor si Municipiului Bucuresti	11.02.02	1.913.000	2.059.000	2.044.615	0	2.044.615	2.044.615	0	0
Sume defalcate din taxa pe valoarea adaugata pentru echilibrarea bugetelor locale	11.02.06	510.000	2.265.090	2.265.090	0	2.265.090	2.265.090	0	0
Alte impozite si taxe generale pe bunuri si servicii	12.02	208.000	253.000	183.455	24	183.431	183.455	0	0
Taxe hoteliere	12.02.07	208.000	253.000	183.455	24	183.431	183.455	0	0
Taxe pe servicii specifice	15.02	80.000	68.600	68.921	0	68.921	68.921	0	0
Impozit pe spectacole	15.02.01	15.000	1.000	237	0	237	237	0	0
Alte taxe pe servicii specifice	15.02.50	65.000	67.600	68.684	0	68.684	68.684	0	0
Taxe pe utilizarea bunurilor, autorizarea utilizarii bunurilor sau pe desfasurarea de activitati	16.02	701.000	793.980	1.318.338	528.103	790.235	778.373	0	539.965
Taxa asupra mijloacelor de transport	16.02.02	421.000	506.000	988.265	506.171	482.094	472.279	0	515.986
Impozit pe mijloacele de transport detinute de persoane fizice	16.02.02.01	314.000	364.000	819.498	478.281	341.217	333.454	0	486.044
Impozit pe mijloacele de transport detinute de persoane juridice	16.02.02.02	107.000	142.000	168.767	27.890	140.877	138.825	0	29.942
Taxe si tarife pentru eliberarea de licente si autorizatii de functionare	16.02.03	39.000	41.980	47.152	400	46.752	47.152	0	0
Alte taxe pe utilizarea bunurilor, autorizarea utilizarii bunurilor sau pe desfasurare de activitati	16.02.50	241.000	246.000	282.921	21.532	261.389	258.942	0	23.979
A6. ALTE IMPOZITE SI TAXE FISCALE		480.000	604.000	602.877	97.266	505.611	523.527	0	79.350
Alte impozite si taxe fiscale	18.02	480.000	604.000	602.877	97.266	505.611	523.527	0	79.350
Alte impozite si taxe	18.02.50	480.000	604.000	602.877	97.266	505.611	523.527	0	79.350
C. VENITURI NEFISCALE		1.864.000	1.117.350	2.650.456	1.675.393	975.063	914.964	0	1.735.492
C1. VENITURI DIN PROPRIETATE		1.165.000	1.095.000	1.360.837	297.010	1.063.827	1.010.090	0	350.747
Venituri din proprietate	30.02	1.165.000	1.095.000	1.360.837	297.010	1.063.827	1.010.090	0	350.747
Venituri din concesiuni si inchirieri	30.02.05	1.165.000	1.095.000	1.360.837	297.010	1.063.827	1.010.090	0	350.747
Alte venituri din concesiuni si inchirieri de catre institutiile publice	30.02.05.30	1.165.000	1.095.000	1.360.837	297.010	1.063.827	1.010.090	0	350.747
C2. VANZARI DE BUNURI SI SERVICII		699.000	22.350	1.289.619	1.378.383	-88.764	-95.126	0	1.384.745
Venituri din prestari de servicii si alte activitati	33.02	18.000	13.000	75.908	68.329	7.579	7.179	0	68.729
Venituri din prestari de servicii	33.02.08	3.000	3.000	3.079	0	3.079	3.079	0	0

Denumirea indicatorilor	Cod indicator	Prevederi bugetare initiale	Prevederi bugetare definitive	Drepturi constatate			Incasari realizate	Stingeri pe alte cai decat incasari	Drepturi constatate de incasat
				Total, din care:	din anii precedenti	din anul curent			
Venituri din recuperarea cheltuielilor de judecata, imputatii si despagubiri	33.02.28	15.000	10.000	72.829	68.329	4.500	4.100	0	68.729
Venituri din taxe administrative, eliberari de permise	34.02	1.000	0	0	0	0	0	0	0
Taxe extrajudiciare de timbru	34.02.02	1.000	0	0	0	0	0	0	0
Amenzi, penalitati si confiscari	35.02	203.000	213.000	1.560.892	1.300.587	260.305	247.703	0	1.313.189
Venituri din amenzi si alte sanctiuni aplicate conform dispozitiilor legale	35.02.01	203.000	213.000	1.541.007	1.280.702	260.305	247.703	0	1.293.304
Venituri din amenzi si alte sanctiuni aplicate de catre alte institutii de specialitate	35.02.01.02	203.000	213.000	1.541.007	1.280.702	260.305	247.703	0	1.293.304
Alte amenzi, penalitati si confiscari	35.02.50	0	0	19.885	19.885	0	0	0	19.885
Diverse venituri	36.02	477.000	281.420	94.819	9.467	85.352	91.992	0	2.827
Venituri din aplicarea prescriptiei extinctive	36.02.01	0	4.420	4.425	0	4.425	4.425	0	0
Venituri din aplicatia prescriptiei extinctive	36.02.01.01	0	4.420	4.425	0	4.425	4.425	0	0
Venituri din recuperarea cheltuielilor efectuate in cursul procesului de executare silita	36.02.14	0	0	1.240	1.240	0	0	0	1.240
Alte venituri	36.02.50	477.000	277.000	89.154	8.227	80.927	87.567	0	1.587
Transferuri voluntare, altele decat subventiile	37.02	0	-485.070	-442.000	0	-442.000	-442.000	0	0
Donatii si sponsorizari	37.02.01	0	8.000	8.000	0	8.000	8.000	0	0
Varsaminte din sectiunea de functionare pentru finantarea sectiunii de dezvoltare a bugetului local (cu semnul minus)	37.02.03	0	-493.070	-450.000	0	-450.000	-450.000	0	0
IV. SUBVENTII		259.100	213.930	111.085	0	111.085	111.085	0	0
SUBVENTII DE LA ALTE NIVELE ALE ADMINISTRATIEI PUBLICE		259.100	213.930	111.085	0	111.085	111.085	0	0
Subventii de la bugetul de stat	42.02	259.100	213.930	111.085	0	111.085	111.085	0	0
B. Curente		259.100	213.930	111.085	0	111.085	111.085	0	0
Subventii pentru acordarea ajutorului pentru incalzirea locuintei si a suplimentului pentru energie alocate pentru consumul de combustibili solizi si sau petrolieri	42.02.34	19.000	27.610	27.604	0	27.604	27.604	0	0
Subventii din bugetul de stat alocate conform contractelor incheiate cu directiile de sanatate publica	42.02.66	205.100	151.320	81.291	0	81.291	81.291	0	0

Denumirea indicatorilor	Cod indicator	Prevederi bugetare initiale	Prevederi bugetare definitive	Drepturi constatate			Incasari realizate	Singeri pe alte cai decat incasari	Drepturi constatate de incasat
				Total, din care:	din anii precedenti	din anii curent			
Subventii de la bugetul de stat catre bugetele locale pentru decontarea serviciilor aferente masurilor de prevenire si combatere a atacurilor exemplarelor de urs brun	42.02.86	35.000	35.000	2.190	0	2.190	2.190	0	0
SECTIUNEA DE DEZVOLTARE									
TOTAL VENITURI		25.126.390	24.404.350	5.512.973	309.962	5.203.011	5.300.405	0	212.568
VENITURI PROPRII		25.126.390	24.404.350	5.512.973	309.962	5.203.011	5.300.405	0	212.568
I. VENITURI CURENTE		6.700	386.170	630.706	309.962	320.744	418.138	0	212.568
C. VENITURI NEFISCALE		0	493.070	450.000	0	450.000	450.000	0	0
C2. VANZARI DE BUNURI SI SERVICII		0	493.070	450.000	0	450.000	450.000	0	0
Transferuri voluntare, altele decat subventiile	37.02	0	493.070	450.000	0	450.000	450.000	0	0
Varsaminte din sectiunea de functionare	37.02.04	0	493.070	450.000	0	450.000	450.000	0	0
II. VENITURI DIN CAPITAL		6.700	386.170	630.706	309.962	320.744	418.138	0	212.568
Venituri din valorificarea unor bunuri	39.02	6.700	386.170	630.706	309.962	320.744	418.138	0	212.568
Venituri din vanzarea unor bunuri apartinand domeniului privat al statului sau al unitatilor administrativ-teritoriale	39.02.07	6.700	386.170	630.706	309.962	320.744	418.138	0	212.568
IV. SUBVENTII		18.730.210	16.968.450	3.371.942	0	3.371.942	3.371.942	0	0
SUBVENTII DE LA ALTE NIVELE ALE ADMINISTRATIEI PUBLICE		18.730.210	16.968.450	3.371.942	0	3.371.942	3.371.942	0	0
Subventii de la bugetul de stat	42.02	17.270.210	15.058.450	1.582.855	0	1.582.855	1.582.855	0	0
B. Curente		17.270.210	15.058.450	1.582.855	0	1.582.855	1.582.855	0	0
Finantarea Programului National de Dezvoltare Locala	42.02.65	1.137.000	1.403.430	1.403.430	0	1.403.430	1.403.430	0	0
Subventii de la bugetul de stat catre bugetele locale necesare sustinerii derularii proiectelor finantate din fonduri externe nerambursabile (FEN) postaderare, aferente perioadei de programare 2014 - 2020	42.02.69	969.260	0	0	0	0	0	0	0
Subventii de la bugetul de stat catre bugetele locale pentru Programul national de investitii „Anghel Saligny”	42.02.87	1.603.930	95.000	92.820	0	92.820	92.820	0	0
Alocari de sume din PNRR aferente asistentei financiare nerambursabile	42.02.88	13.560.020	13.560.020	86.605	0	86.605	86.605	0	0
Fonduri europene nerambursabile	42.02.88.01	9.637.550	9.637.550	72.777	0	72.777	72.777	0	0
Finantare publica nationala	42.02.88.02	1.757.420	1.757.420	0	0	0	0	0	0
Sume aferente TVA	42.02.88.03	2.165.050	2.165.050	13.828	0	13.828	13.828	0	0

Denumirea indicatorilor	Cod indicator	Prevederi bugetare initiale	Prevederi bugetare definitive	Drepturi constatate		Incasari realizate	Stingeri pe alte cai decat incasari	Drepturi constatate de incasat
				Total, din care:	din anii precedenti			
Subventii de la alte administratii	43.02	1.460.000	1.910.000	1.789.087	0	1.789.087	0	0
Subventii acordate in baza contractelor de parteneriat sau asociere	43.02.39	0	450.000	450.000	0	450.000	0	0
Subventii acordate in baza contractelor de parteneriat sau asociere, pentru sectiunea de dezvoltare	43.02.39.02	0	450.000	450.000	0	450.000	0	0
Sume alocate din sumele obtinute in urma scoaterii la licitatie a certificatelor de emisii de gaze cu efect de sera pentru finantarea proiectelor de investitii	43.02.44	1.460.000	1.460.000	1.339.087	0	1.339.087	0	0
Sume FEN postaderare in contul platilor efectuate	45.02	6.389.480	7.644.230	2.147.894	0	2.147.894	0	0
Fondul European de Dezvoltare Regionala (FEDR), aferent cadrului financiar 2021-2027	45.02.48	6.389.480	7.644.230	2.147.894	0	2.147.894	0	0
Sume primite in contul platilor efectuate in anul curent	45.02.48.01	6.389.480	7.644.230	0	0	0	0	0
Prefinantare	45.02.48.03	0	0	2.147.894	0	2.147.894	0	0
Sume primite de la UE/alti donatori in contul platilor efectuate si prefinantari aferente cadrului financiar 2014-2020	48.02	0	-1.087.570	-1.087.569	0	-1.087.569	0	0
Fondul European de Dezvoltare Regionala (FEDR)	48.02.01	0	-1.087.570	-1.087.569	0	-1.087.569	0	0
Prefinantare	48.02.01.03	0	-1.087.570	-1.087.569	0	-1.087.569	0	0

Primar,
Gheorghe Adrian PURCARU

Şef serviciu economic,
Ileana Minodora CÎRSTEA



CONTUL DE EXECUTIE 2A: ADMINISTRATIA LOCALA - FINANTARE INTEGRALA DIN BUGET - CHELTUIELI

la data de 31.12.2024

Denumirea indicatorilor	Cod indicator	Credite de angajament			Credite bugetare		Angajamente legale	Plati efectuate	Angajamente legale de platit	Cheltuieli efective
		Initial	Definitive	initiale	definitive					
TOTAL SECTIUNILE FUNCTIONARE + DEZVOLTARE		0	0	40.127.440	42.288.170	19.347.738	19.320.260	27.478	14.362.483	
TOTAL CHELTUIELI		0	0	40.127.440	42.288.170	19.347.738	19.320.260	27.478	14.362.483	
Partea I-a SERVICII PUBLICE GENERALE	50.02	0	0	5.934.020	5.901.280	5.597.461	5.594.390	3.071	5.194.175	
Autoritati publice si actiuni externe	51.02	0	0	5.631.420	5.557.630	5.256.758	5.254.433	2.325	4.854.227	
Autoritati executive si legislative	51.02.01	0	0	5.631.420	5.557.630	5.256.758	5.254.433	2.325	4.854.227	
Autoritati executive	51.02.01.03	0	0	5.631.420	5.557.630	5.256.758	5.254.433	2.325	4.854.227	
Alte servicii publice generale	54.02	0	0	220.300	196.710	193.767	193.021	746	194.620	
Fond de rezerv a bugetara la dispozitia autoritatilor locale	54.02.05	0	0	20.000	0	0	0	0	0	
Servicii publice comunitare de evidenta a persoanelor	54.02.10	0	0	200.300	196.710	193.767	193.021	746	194.620	
Tranzactii privind datoria publica si imprumuturi	55.02	0	0	82.300	146.940	146.936	146.936	0	145.328	
Tranzactii privind datoria publica si imprumuturi	55.02.00	0	0	82.300	146.940	146.936	146.936	0	145.328	
Partea a II-a APARARE, ORDINE PUBLICA SI SIGURANTA NATIONALA	59.02	0	0	1.315.400	1.145.020	1.119.246	1.110.370	8.876	1.116.513	
Ordine publica si siguranta nationala	61.02	0	0	1.315.400	1.145.020	1,119.246	1,110.370	8,876	1,116.513	
Ordine publica	61.02.03	0	0	388.300	370.800	357.511	349.260	8.251	361.025	
Politie locala	61.02.03.04	0	0	388.300	370.800	357.511	349.260	8.251	361.025	
Protectie civila si protectie contra incendiilor (protectie civila nonmilitara)	61.02.05	0	0	927.100	774.220	761.735	761.110	625	755.488	
Partea a III-a CHELTUIELI SOCIAL-CULTURALE	64.02	0	0	8.569.830	9.819.100	5.990.210	5.977.524	12.586	4.726.978	
Invatamant	65.02	0	0	3.236.560	4.249.830	2.476.244	2.466.131	10.113	576.621	
Invatamant prescolar si primar	65.02.03	0	0	309.000	182.000	154.665	153.709	956	172.135	
Invatamant prescolar	65.02.03.01	0	0	160.000	115.000	97.055	96.140	915	122.070	
Invatamant primar	65.02.03.02	0	0	149.000	67.000	57.610	57.569	41	50.065	
Invatamant secundar	65.02.04	0	0	425.000	357.000	247.518	238.361	9.157	272.409	
Invatamant secundar inferior	65.02.04.01	0	0	154.000	126.000	98.037	97.189	848	86.809	
Invatamant secundar superior	65.02.04.02	0	0	271.000	231.000	149.481	141.172	8.309	185.600	

Denumirea indicatorilor	Cod indicator	Credite de angajament		Credite bugetare		Angajamente bugetare	Angajamente legale	Plati efectuate	Angajamente legale de platit	Cheltuieli efective
		Initial	Definitive	initiale	definitive					
Alte cheltuieli in domeniul invatamantului	55.02.50	0	0	2.502.560	3.710.830	2.074.061	2.074.061	2.074.061	0	132.077
Sanatate	66.02	0	0	2.111.200	1.193.990	98.995	98.995	98.286	709	85.110
Servicii medicale in unitati sanitare cu paturi	66.02.06	0	0	1.906.100	1.111.240	16.258	16.258	16.258	0	0
Spitale generale	66.02.06.01	0	0	1.906.100	1.111.240	16.258	16.258	16.258	0	0
Servicii de sanatate publica	66.02.08	0	0	205.100	82.750	82.737	82.737	82.028	709	85.110
Cultura, recreere si religie	67.02	0	0	971.670	1.253.180	1.167.803	1.167.803	1.167.651	152	1.986.845
Servicii culturale	67.02.03	0	0	68.570	67.950	66.244	66.244	66.121	123	64.755
Biblioteci publice comunale, orasenesi, municipale	67.02.03.02	0	0	68.570	65.300	63.633	63.633	63.510	123	64.755
Consolidarea si restaurarea monumentelor istorice	67.02.03.12	0	0	0	2.650	2.611	2.611	2.611	0	0
Servicii recreative si sportive	67.02.05	0	0	883.100	1.165.230	1.098.026	1.098.026	1.097.997	29	1.908.651
Intretinere gradini publice, parcuri, zone verzi, baze sportive si de agrement	67.02.05.03	0	0	883.100	1.165.230	1.098.026	1.098.026	1.097.997	29	1.908.651
Alte servicii in domeniul culturii, recreerii si religiei	67.02.50	0	0	20.000	20.000	3.533	3.533	3.533	0	13.439
Asigurari si asistenta sociala	68.02	0	0	2.240.400	3.122.100	2.247.168	2.247.168	2.245.556	1.612	2.078.402
Asistenta sociala in caz de boli si invaliditati	68.02.05	0	0	1.682.800	1.893.510	1.893.276	1.893.276	1.891.876	1.400	1.927.804
Asistenta sociala in caz de invaliditate	68.02.05.02	0	0	1.682.800	1.893.510	1.893.276	1.893.276	1.891.876	1.400	1.927.804
Ajutoare pentru locuinte	68.02.10	0	0	25.500	29.110	27.604	27.604	27.604	0	27.264
Alte cheltuieli in domeniul asigurarilor si asistentei sociale	68.02.50	0	0	532.100	1.199.480	326.288	326.288	326.076	212	123.334
Alte cheltuieli in domeniul asistentei sociale	68.02.50.50	0	0	532.100	1.199.480	326.288	326.288	326.076	212	123.334
Partea a IV-a SERVICII SI DEZVOLTARE PUBLICA, LOCUINTE, MEDIU SI APE	69.02	0	0	7.751.880	10.245.860	4.967.287	4.967.287	4.964.342	2.945	3.138.364
Locuinte, servicii si dezvoltare publica	70.02	0	0	6.814.890	7.448.300	2.555.883	2.555.883	2.552.938	2.945	751.172
Locuinte	70.02.03	0	0	4.395.090	5.083.460	413.040	413.040	413.039	1	108.920
Dezvoltarea sistemului de locuinte	70.02.03.01	0	0	4.174.090	4.975.390	355.083	355.083	355.082	1	10.243
Alte cheltuieli in domeniul locuintelor	70.02.03.30	0	0	221.000	108.070	57.957	57.957	57.957	0	98.677
Alimentare cu apa si amenajari hidrotehnice	70.02.05	0	0	64.400	64.400	64.109	64.109	64.109	0	0
Alimentare cu apa	70.02.05.01	0	0	64.400	64.400	64.109	64.109	64.109	0	0
Iluminat public si electrificari rurale	70.02.06	0	0	2.008.000	1.946.290	1.748.835	1.748.835	1.748.835	0	261.977
Alte servicii in domeniul locuintei, serviciilor si dezvoltarii comunale	70.02.50	0	0	347.400	354.150	329.899	329.899	326.955	2.944	380.275
Protectia mediului	74.02	0	0	936.990	2.797.560	2.411.404	2.411.404	2.411.404	0	2.387.212
Salubritate si gestiunea deseurilor	74.02.05	0	0	721.990	2.489.560	2.199.493	2.199.493	2.199.493	0	2.324.480

Denumirea indicatorilor	Cod indicator	Credite de angajament		Credite bugetare		Angajamente bugetare	Angajamente legale	Plati efectuate	Angajamente legale de platit	Cheltuieli efective
		Initial	Definitive	initiale	definitive					
Salubritate	74.02.05.01	0	0	721.990	2.489.560	2.199.493	2.199.493	2.199.493	0	2.324.480
Canalizarea si tratarea apelor reziduale	74.02.06	0	0	215.000	308.000	211.911	211.911	211.911	0	62.732
Partea a V-a ACTIUNI ECONOMICE	79.02	0	0	16.566.310	15.176.910	1.673.534	1.673.534	1.673.534	0	186.433
Transporturi	84.02	0	0	16.553.810	15.163.910	1.663.367	1.663.367	1.663.367	0	176.130
Transport rutier	84.02.03	0	0	16.553.810	15.163.910	1.663.367	1.663.367	1.663.367	0	176.130
Drumuri si poduri	84.02.03.01	0	0	1.722.960	96.030	94.935	94.935	94.935	0	0
Transport in comun	84.02.03.02	0	0	13.560.020	13.607.620	134.205	134.205	134.205	0	0
Strazi	84.02.03.03	0	0	1.270.830	1.460.260	1.434.227	1.434.227	1.434.227	0	176.130
Alte actiuni economice	87.02	0	0	12.800	13.000	10.167	10.167	10.167	0	10.303
Turism	87.02.04	0	0	12.800	13.000	10.167	10.167	10.167	0	10.303
Partea a VI-a REZERVE, EXCEDENT/DEFICIT	96.02	0	0	2.467.950	3.462.300	0	0	828.630	0	0
Deficit	99.02	0	0	2.467.950	3.462.300	0	0	828.630	0	0
Deficitul sectiunii de functionare	99.02.96	0	0	0	0	0	0	224.615	0	0
Deficitul sectiunii de dezoilare	99.02.97	0	0	2.467.950	3.462.300	0	0	604.015	0	0
SECTIUNEA DE FUNCTIONARE		0	0	12.533.100	14.421.520	13.443.317	13.443.317	13.415.840	27.477	13.041.377
TOTAL CHELTUIELI		0	0	12.533.100	14.421.520	13.443.317	13.443.317	13.415.840	27.477	13.041.377
Partea I-a SERVICII PUBLICE GENERALE	50.02	0	0	5.140.610	5.335.450	5.181.221	5.181.221	5.178.150	3.071	5.141.909
Autoritati publice si actiuni externe	51.02	0	0	4.838.010	4.991.800	4.840.518	4.840.518	4.838.193	2.325	4.801.961
Autoritati executive si legislative	51.02.01	0	0	4.838.010	4.991.800	4.840.518	4.840.518	4.838.193	2.325	4.801.961
Autoritati executive	51.02.01.03	0	0	4.838.010	4.991.800	4.840.518	4.840.518	4.838.193	2.325	4.801.961
Alte servicii publice generale	54.02	0	0	220.300	196.710	193.767	193.767	193.021	746	194.620
Fond de rezerva bugetara la dispozitia autoritatilor locale	54.02.05	0	0	20.000	0	0	0	0	0	0
Servicii publice comunitare de evidenta a persoanelor	54.02.10	0	0	200.300	196.710	193.767	193.767	193.021	746	194.620
Tranzactii privind datoria publica si imprumuturi	55.02	0	0	82.300	146.940	146.936	146.936	146.936	0	145.328
Tranzactii privind datoria publica si imprumuturi	55.02.00	0	0	82.300	146.940	146.936	146.936	146.936	0	145.328
Partea a II-a APARARE, ORDINE PUBLICA SI SIGURANTA NATIONALA	59.02	0	0	1.315.400	1.145.020	1.119.246	1.119.246	1.110.370	8.876	1.108.745
Ordine publica si siguranta nationala	61.02	0	0	1.315.400	1.145.020	1.119.246	1.119.246	1.110.370	8.876	1.108.745
Ordine publica	61.02.03	0	0	388.300	370.800	357.511	357.511	349.260	8.251	356.541
Politie locala	61.02.03.04	0	0	388.300	370.800	357.511	357.511	349.260	8.251	356.541
Protectie civila si protectie contra incendiilor (protectie civila nonmilitara)	61.02.05	0	0	927.100	774.220	761.735	761.735	761.110	625	752.204

Denumirea indicatorilor	Cod indicator	Credite de angajament		Credite bugetare		Angajamente bugetare	Angajamente legale	Plati efectuate	Angajamente legale de platit	Cheltuieli efective
		Initial	Definitive	initiale	definitive					
Partea a III-a CHELTUIELI SOCIAL-CULTURALE	64.02	0	0	3.861.670	4.176.450	3.947.005	3.947.005	3.934.419	12.586	3.713.541
Invatamant	65.02	0	0	787.100	591.030	452.798	452.798	442.665	10.113	392.847
Invatamant prescolar si primar	65.02.03	0	0	309.000	182.000	154.665	154.665	153.709	956	144.609
Invatamant prescolar	65.02.03.01	0	0	160.000	115.000	97.055	97.055	96.140	915	94.544
Invatamant primar	65.02.03.02	0	0	149.000	67.000	57.610	57.610	57.569	41	50.065
Invatamant secundar	65.02.04	0	0	425.000	357.000	247.518	247.518	238.361	9.157	196.959
Invatamant secundar inferior	65.02.04.01	0	0	154.000	126.000	98.037	98.037	97.189	848	85.861
Invatamant secundar superior	65.02.04.02	0	0	271.000	231.000	149.481	149.481	141.172	8.309	111.098
Alte cheltuieli in domeniul invatamantului	65.02.50	0	0	53.100	52.030	50.615	50.615	50.615	0	51.279
Sanatate	66.02	0	0	205.100	82.750	82.737	82.737	82.028	709	85.110
Servicii de sanatate publica	66.02.08	0	0	205.100	82.750	82.737	82.737	82.028	709	85.110
Cultura, recreere si religie	67.02	0	0	971.670	1.237.770	1.152.395	1.152.395	1.152.243	152	1.157.182
Servicii culturale	67.02.03	0	0	68.570	67.950	66.244	66.244	66.121	123	64.755
Biblioteca publice comunale, orasenesti, municipale	67.02.03.02	0	0	68.570	65.300	63.633	63.633	63.510	123	64.755
Consolidarea si restaurarea monumentelor istorice	67.02.03.12	0	0	0	2.650	2.611	2.611	2.611	0	0
Servicii recreative si sportive	67.02.05	0	0	883.100	1.149.820	1.082.618	1.082.618	1.082.589	29	1.078.988
Intretinere gradini publice, parcuri, zone verzi, baze sportive si de agrement	67.02.05.03	0	0	883.100	1.149.820	1.082.618	1.082.618	1.082.589	29	1.078.988
Alte servicii în domeniile culturii, recreerii si religiei	67.02.50	0	0	20.000	20.000	3.533	3.533	3.533	0	13.439
Asigurari si asistenta sociala	68.02	0	0	1.897.800	2.254.900	2.259.075	2.259.075	2.257.463	1.612	2.078.402
Asistenta sociala in caz de boli si invaliditati	68.02.05	0	0	1.682.800	1.893.510	1.893.276	1.893.276	1.891.876	1.400	1.927.804
Asistenta sociala in caz de invaliditate	68.02.05.02	0	0	1.682.800	1.893.510	1.893.276	1.893.276	1.891.876	1.400	1.927.804
Ajutoare pentru locuinte	68.02.10	0	0	25.500	29.110	27.604	27.604	27.604	0	27.264
Alte cheltuieli in domeniul asigurarilor si asistentei sociale	68.02.50	0	0	189.500	342.280	338.195	338.195	337.983	212	123.334
Alte cheltuieli in domeniul asistentei sociale	68.02.50.50	0	0	189.500	342.280	338.195	338.195	337.983	212	123.334
Partea a IV-a SERVICII SI DEZVOLTARE PUBLICA, LOCUINTE, MEDIU SI APE	69.02	0	0	2.132.090	3.722.770	3.182.226	3.182.226	3.179.282	2.944	3.033.680
Locuinte, servicii si dezvoltare publica	70.02	0	0	1.195.100	925.210	770.822	770.822	767.878	2.944	646.468
Locuinte	70.02.03	0	0	341.300	205.370	141.492	141.492	141.492	0	61.761
Dezvoltarea sistemului de locuinte	70.02.03.01	0	0	120.300	120.300	100.057	100.057	100.057	0	0
Alte cheltuieli in domeniul locuintelor	70.02.03.30	0	0	221.000	85.070	41.435	41.435	41.435	0	61.761
Alimentare cu apa si amenajari hidrotehnice	70.02.05	0	0	64.400	64.400	64.109	64.109	64.109	0	0

Denumirea indicatorilor	Cod indicator	Credite de angajament			Credite bugetare		Angajamente bugetare	Angajamente legale	Plati efectuate	Angajamente legale de platit	Cheltuieli efective
		Initial	Definitive	initiale	definitive						
Alimentare cu apa	70.02.05.01	0	0	64.400	64.400	64.109	64.109	64.109	0	0	0
Iluminat public si electrificari rurale	70.02.06	0	0	442.000	301.290	235.322	235.322	235.322	0	0	261.977
Alte servicii in domeniul locuintei, serviciilor si dezvoltarii comunale	70.02.50	0	0	347.400	354.150	329.899	329.899	329.899	2.944	2.944	322.730
Protectia mediului	74.02	0	0	936.990	2.797.560	2.411.404	2.411.404	2.411.404	0	0	2.387.212
Salubritate si gestiunea deseurilor	74.02.05	0	0	721.990	2.489.560	2.199.493	2.199.493	2.199.493	0	0	2.324.480
Salubritate	74.02.05.01	0	0	721.990	2.489.560	2.199.493	2.199.493	2.199.493	0	0	2.324.480
Canalizarea si tratarea apelor reziduale	74.02.06	0	0	215.000	308.000	211.911	211.911	211.911	0	0	62.732
Partea a V-a ACTIUNI ECONOMICE	79.02	0	0	83.330	41.830	13.619	13.619	13.619	0	0	43.502
Transporturi	84.02	0	0	70.830	28.830	3.452	3.452	3.452	0	0	33.335
Transport rutier	84.02.03	0	0	70.830	28.830	3.452	3.452	3.452	0	0	33.335
Strazi	84.02.03.03	0	0	70.830	28.830	3.452	3.452	3.452	0	0	33.335
Alte actiuni economice	87.02	0	0	12.500	13.000	10.167	10.167	10.167	0	0	10.167
Turism	87.02.04	0	0	12.500	13.000	10.167	10.167	10.167	0	0	10.167
Partea a VI-a REZERVE, EXCEDENT/DEFICIT	96.02	0	0	0	0	0	0	0	0	0	0
Deficit	99.02	0	0	0	0	0	0	0	0	0	0
Deficitul sectiunii de functionare	99.02.96	0	0	0	0	0	0	0	0	0	0
SECTIUNEA DE DEZVOLTARE		0	0	27.594.340	27.866.650	5.904.421	5.904.421	5.904.421	1	1	1.321.106
TOTAL CHELTUIELI		0	0	27.594.340	27.866.650	5.904.421	5.904.421	5.904.421	1	1	1.321.106
Partea I-a SERVICII PUBLICE GENERALE	50.02	0	0	793.410	565.830	416.240	416.240	416.240	0	0	52.266
Autoritati publice si actiuni externe	51.02	0	0	793.410	565.830	416.240	416.240	416.240	0	0	52.266
Autoritati executive si legislative	51.02.01	0	0	793.410	565.830	416.240	416.240	416.240	0	0	52.266
Autoritati executive	51.02.01.03	0	0	793.410	565.830	416.240	416.240	416.240	0	0	52.266
Partea a II-a APARARE, ORDINE PUBLICA SI SIGURANTA NATIONALA	59.02	0	0	0	0	0	0	0	0	0	7.768
Ordine publica si siguranta nationala	61.02	0	0	0	0	0	0	0	0	0	7.768
Ordine publica	61.02.03	0	0	0	0	0	0	0	0	0	4.484
Politie locala	61.02.03.04	0	0	0	0	0	0	0	0	0	4.484
Protectie civila si protectie contra incendiilor (protectie civila nonmilitara)	61.02.05	0	0	0	0	0	0	0	0	0	3.284
Partea a III-a CHELTUIELI SOCIAL-CULTURALE	64.02	0	0	4.698.160	5.642.650	2.043.205	2.043.205	2.043.205	0	0	1.013.437
Invatamant	65.02	0	0	2.449.460	3.658.800	2.023.446	2.023.446	2.023.446	0	0	183.774

Denumirea indicatorilor	Cod indicator	Credite de angajament			Credite bugetare		Angajamente bugetare	Angajamente legale	Plati efectuate	Angajamente legale de platit	Cheltuieli efective
		Initial	Definitive	initiale	definitive						
Invatamant prescolar si primar	65.02.03	0	0	0	0	0	0	0	0	0	27.526
Invatamant prescolar	65.02.03.01	0	0	0	0	0	0	0	0	0	27.526
Invatamant secundar	65.02.04	0	0	0	0	0	0	0	0	0	75.450
Invatamant secundar inferior	65.02.04.01	0	0	0	0	0	0	0	0	0	948
Invatamant secundar superior	65.02.04.02	0	0	0	0	0	0	0	0	0	74.502
Alte cheltuieli in domeniul invatamantului	65.02.50	0	0	2.449.460	3.658.800	2.023.446	2.023.446	2.023.446	2.023.446	0	80.798
Sanatate	66.02	0	0	1.906.100	1.111.240	16.258	16.258	16.258	16.258	0	0
Servicii medicale in unitati sanitare cu paturi	66.02.06	0	0	1.906.100	1.111.240	16.258	16.258	16.258	16.258	0	0
Spitale generale	66.02.06.01	0	0	1.906.100	1.111.240	16.258	16.258	16.258	16.258	0	0
Cultura, recreere si religie	67.02	0	0	0	15.410	15.408	15.408	15.408	15.408	0	829.663
Servicii recreative si sportive	67.02.05	0	0	0	15.410	15.408	15.408	15.408	15.408	0	829.663
Intretinere gradini publice, parcuri, zone verzi, baze sportive si de agrement	67.02.05.03	0	0	0	15.410	15.408	15.408	15.408	15.408	0	829.663
Asigurari si asistenta sociala	68.02	0	0	342.600	857.200	-11.907	-11.907	-11.907	-11.907	0	0
Alte cheltuieli in domeniul asigurarilor si asistentei sociale	68.02.50	0	0	342.600	857.200	-11.907	-11.907	-11.907	-11.907	0	0
Alte cheltuieli in domeniul asistentei sociale	68.02.50.50	0	0	342.600	857.200	-11.907	-11.907	-11.907	-11.907	0	0
Partea a IV-a SERVICII SI DEZVOLTARE PUBLICA, LOCUINTE, MEDIU SI APE	69.02	0	0	5.619.790	6.523.090	1.785.061	1.785.061	1.785.061	1.785.061	1	104.704
Locuinte, servicii si dezvoltare publica	70.02	0	0	5.619.790	6.523.090	1.785.061	1.785.061	1.785.061	1.785.061	1	104.704
Locuinte	70.02.03	0	0	4.053.790	4.878.090	271.548	271.548	271.547	271.547	1	47.159
Dezvoltarea sistemului de locuinte	70.02.03.01	0	0	4.053.790	4.855.090	255.026	255.026	255.025	255.025	1	10.243
Alte cheltuieli in domeniul locuintelor	70.02.03.30	0	0	0	23.000	16.522	16.522	16.522	16.522	0	36.916
Iluminat public si electrificari rurale	70.02.06	0	0	1.566.000	1.645.000	1.513.513	1.513.513	1.513.513	1.513.513	0	0
Alte servicii in domeniul locuintei, serviciilor si dezvoltarii comunale	70.02.50	0	0	0	0	0	0	0	0	0	57.545
Partea a V-a ACTIUNI ECONOMICE	79.02	0	0	16.482.980	15.135.080	1.659.915	1.659.915	1.659.915	1.659.915	0	142.931
Transporturi	84.02	0	0	16.482.980	15.135.080	1.659.915	1.659.915	1.659.915	1.659.915	0	142.795
Transport rutier	84.02.03	0	0	16.482.980	15.135.080	1.659.915	1.659.915	1.659.915	1.659.915	0	142.795
Drumuri si poduri	84.02.03.01	0	0	1.722.960	96.030	94.935	94.935	94.935	94.935	0	0
Transport in comun	84.02.03.02	0	0	13.560.020	13.607.620	134.205	134.205	134.205	134.205	0	0
Strazi	84.02.03.03	0	0	1.200.000	1.431.430	1.430.775	1.430.775	1.430.775	1.430.775	0	142.795
Alte actiuni economice	87.02	0	0	0	0	0	0	0	0	0	136

Denumirea indicatorilor	Cod indicator	Credite de angajament		Credite bugetare		Angajamente bugetare	Angajamente legale	Plati efectuate	Angajamente legale de platit	Cheltuieli efective
		Initial	Definitive	initiale	definitive					
Turism	87.02.04	0	0	0	0	0	0	0	0	136
Partea a VII-a REZERVA: EXCEDENT/DEFICIT	96.02	0	0	2.467.950	3.462.300	0	0	604.015	0	0
Deficit	99.02	0	0	2.467.950	3.462.300	0	0	604.015	0	0
Deficitul sectiunii de dezvoltare	99.02.97	0	0	2.467.950	3.462.300	0	0	604.015	0	0

Primar
Gheorghe Adrian PURCARU



Șef serviciu economic,
Ileana Minodora CÎRSTEA

CONTUL DE EXECUTIE 2C: ADMINISTRATIA LOCALA - CREDITE INTERNE - CHELTUIELI
la data de 31.12.2024

Denumirea indicatorilor	Cod indicator	Credite de angajament		Credite bugetare		Angajamente bugetare	Angajamente legale	Plati efectuate	Angajamente legale de platit	Cheltuieli efective
		Initial	Definitive	initiale	definitive					
TOTAL SECTIUNILE FUNCTIONARE + DEZVOLTARE		0	0	323.740	1.429.810	705.083	705.083	705.083	0	0
TOTAL CHELTUIELI		0	0	323.740	1.429.810	705.083	705.083	705.083	0	0
Partea a III-a CHELTUIELI SOCIAL-CULTURALE	64.07	0	0	83.490	829.810	692.191	692.191	692.191	0	0
Invatamant	65.07	0	0	41.750	0	0	0	0	0	0
Alte cheltuieli in domeniul invatamantului	65.07.50	0	0	41.750	0	0	0	0	0	0
Sanatare	66.07	0	0	30.400	0	0	0	0	0	0
Servicii medicale in unitati sanitare cu paturi	66.07.06	0	0	30.400	0	0	0	0	0	0
Spitale generale	66.07.06.01	0	0	30.400	0	0	0	0	0	0
Asigurari si asistenta sociala	68.07	0	0	11.340	829.810	692.191	692.191	692.191	0	0
Alte cheltuieli in domeniul asigurarilor si asistentei sociale	68.07.50	0	0	11.340	829.810	692.191	692.191	692.191	0	0
Alte cheltuieli in domeniul asistentei sociale	68.07.50.50	0	0	11.340	829.810	692.191	692.191	692.191	0	0
Partea a IV-a SERVICII SI DEZVOLTARE PUBLICA, LOCUINTE, MEDIU SI APE	69.07	0	0	240.250	600.000	12.892	12.892	12.892	0	0
Locuinte, servicii si dezvoltare publica	70.07	0	0	240.250	600.000	12.892	12.892	12.892	0	0
Locuinte	70.07.03	0	0	240.250	600.000	12.892	12.892	12.892	0	0
Dezvoltarea sistemului de locuinte	70.07.03.01	0	0	240.250	600.000	12.892	12.892	12.892	0	0
Partea a VII-a REZERVE, EXCEDENT/DEFICIT	96.07	0	0	323.740	1.429.810	0	0	724.723	0	0
Excedent	98.07	0	0	0	0	0	0	724.723	0	0
Excedentul sectiunii de dezvoltare	98.07.97	0	0	0	0	0	0	724.723	0	0
Deficit	99.07	0	0	323.740	1.429.810	0	0	0	0	0
Deficitul sectiunii de dezvoltare	99.07.97	0	0	323.740	1.429.810	0	0	0	0	0
SECTIUNEA DE DEZVOLTARE		0	0	323.740	1.429.810	705.083	705.083	705.083	0	0
TOTAL CHELTUIELI		0	0	323.740	1.429.810	705.083	705.083	705.083	0	0
Partea a III-a CHELTUIELI SOCIAL-CULTURALE	64.07	0	0	83.490	829.810	692.191	692.191	692.191	0	0
Invatamant	65.07	0	0	41.750	0	0	0	0	0	0
Alte cheltuieli in domeniul invatamantului	65.07.50	0	0	41.750	0	0	0	0	0	0

Denumirea indicatorilor	Cod indicator	Credite de angajament			Credite bugetare		Angajamente bugetare	Angajamente legale	Plati efectuate	Angajamente legale de platit	Cheltuieli efective
		Initial	Definitive	initiale	definitive						
Sanatale	66.07	0	0	30.400	0	0	0	0	0	0	
Servicii medicale in unitati sanitare cu paturi	66.07.06	0	0	30.400	0	0	0	0	0	0	
Spitale generale	66.07.06.01	0	0	30.400	0	0	0	0	0	0	
Asigurari si asistenta sociala	68.07	0	0	11.340	829.810	692.191	692.191	692.191	692.191	0	
Alte cheltuieli in domeniul asigurarilor si asistentei sociale	68.07.50	0	0	11.340	829.810	692.191	692.191	692.191	692.191	0	
Alte cheltuieli in domeniul asistentei sociale	68.07.50.50	0	0	11.340	829.810	692.191	692.191	692.191	692.191	0	
Partea a IV-a SERVICII SI DEZVOLTARE PUBLICA, LOCUINTE, MEDIU SI APE	69.07	0	0	240.250	600.000	12.892	12.892	12.892	12.892	0	
Locuinte, servicii si dezvoltare publica	70.07	0	0	240.250	600.000	12.892	12.892	12.892	12.892	0	
Locuinte	70.07.03	0	0	240.250	600.000	12.892	12.892	12.892	12.892	0	
Dezvoltarea sistemului de locuinte	70.07.03.01	0	0	240.250	600.000	12.892	12.892	12.892	12.892	0	
Partea a VI-a REZERVE, EXCEDENT/DEFICIT	96.07	0	0	323.740	1.429.810	0	0	724.723	0	0	
Excedent	98.07	0	0	0	0	0	0	724.723	0	0	
Excedentul sectiunii de dezvoltare	98.07.97	0	0	0	0	0	0	724.723	0	0	
Deficit	99.07	0	0	323.740	1.429.810	0	0	0	0	0	
Deficitul sectiunii de dezvoltare	99.07.97	0	0	323.740	1.429.810	0	0	0	0	0	

Primar,
Gheorghe Adrian PURCARU



Șef serviciu economic,
Ileana Minodora CÎRSTEA

SITUATIA ACTIVELOR SI DATORIILOR

din administratia locala la data de 31.12.2024

Nr rand	Denumirea indicaotrilor	Cod rand	Inceputul perioadei	Sfirsitul perioadei
	Disponibilitati în lei ale institutiilor publice locale si ale institutiilor publice de subordonare locala, la trezorerii din care :	5	4.456.572	4.299.257
	Total (în baze cash) (rd.04+05)	8	4.456.572	4.299.257
	Total (în baze accrual) (rd.08+09)	10	4.456.572	4.299.257
	Alte valori (ct.532)	23	1.339	713
	Disponibilitati ale institutiilor publice locale si ale institutiilor de subordonare locala la institutiile de credit rezidente din care :	32	39.089	54.039
	Total (în baze cash) (rd.32+35)	36	39.089	54.039
	Total (în baze accrual)(rd.36+37)	38	39.089	54.039
	Disponibilitati ale institutiilor publice aflate la alti rezidenti (terti) (ct.461+2678)	51		
	Total (în baze cash)(rd.51)	52		
	Actiuni necotate detinute de autoritatile locale la societati nefinanciare (ct.2600200 - ct.2960102) (S.11)	131	38.690	38.690
	Total (la valoarea contabila neta (la valoarea de intrare mai puțin ajustarile cumulate pentru pierderea de valoare)(rd.131+132+133)	134	38.690	38.690
	Participatiile autoritatilor locale la alte societati care nu sunt organizate pe actiuni (regii autonome, srl, comandita, etc.) (ct.2601+ 2602-2961)	141	541.000	611.000
	Total (la valoarea de intrare mai puțin ajustarile cumulate pentru pierderea de valoare)(rd.141)	142	541.000	611.000
	Creante comerciale curente legate de livrari de bunuri si servicii de catre autoritatile locale sau de institutiile subordonate acestora (ct.232+234+409+4111+4118+413+ 418+4611-4911-4961).Total (rd.166+167+168+172) din care de la:	165	1.852.266	1.077.363
	-de la societati nefinanciare (S.11),	167	1.852.266	1.077.363
1	Creante ale bugetului local (ct.464-497). Total (rd.177+178+179+183), din care:	176	3.962.121	4.699.266
	-de la populatie	177	3.962.121	4.699.266
	Total creante (rd.176+184)	185	3.962.121	4.699.266
1	Sume datorate tertilor reprezentând garantii si cautiuni aflate în conturile institutiilor publice (ct.4281+ 462). Total (rd.204+205+206) din care :	203	127.656	153.842
	- salariatilor (gospodariile populatiei) (S.143)	204	127.656	153.842
	Credite pe termen scurt contractate de autoritatile locale si institutii din subordinea acestora (ct.1621+1631+1641+1671+5191+5192+5196+5197 +5198). Total (rd.263+264+265+265.1), din care acordate de:	262	126.855	0
	-Societati care accepta depozite, exclusiv banca centrala (S.122)	263	126.855	0
	Total (în baze cash)(rd.262+266+267)	268	126.855	0
	Total (în baze accrual) (cash+dobânzi)(rd.268+274)	275	126.855	0
	Credite pe termen lung primite (contractate, garantate, asimilate, etc.) de institutiile publice locale (ct.1622+1632+1642+1672). Total (rd.287+288+289+289.1) din care acordate de :	286	1.264.302	1.833.603
	-Societati care accepta depozite, exclusiv banca centrala (S.122)	287	1.264.302	1.833.603
	Total (în baze cash)(rd.286)	290	1.264.302	1.833.603
	Datorii comerciale curente legate de livrari de bunuri si servicii (ct.401+403+4041+405+408+419+4621). Total (rd.321+322+326+327) din care catre:	320	2.843.718	2.124.112
	-Societati nefinanciare (S.11)	321	2.843.718	2.124.112

Nr rand	Denumirea indicaotrilor	Cod rand	Inceputul perioadei	Sfirsitul perioadei
	Datoriile institutiilor publice din administratia locala catre bugete (ct.4423+431+437+4428 +444+446+4481)	331	691.346	818.908
	Salariile angajatilor (ct 421+423+426 +4271+ 4273 +4281)	332	998.038	1.195.536
	Alte drepturi cuvenite altor categorii de persoane (ct.4272 + 4273+429+438)	333	52.315	57.052
	Total (rd.331+332+332.1+332.2+333+334)	335	1.741.699	2.071.496
	Avansuri primite de Institutii publice -beneficiari finali- reprezentând prefinantare pentru proiecte finantate din fonduri externe nerambursabile postaderare (ct.4585)	341	13.238.527	3.296.843

Primar,
Gheorghe Adrian PURCARU



[Handwritten signature of Gheorghe Adrian Purcaru]

Şef serviciu economic,
Ileana Minodora CÎRSTEA

[Handwritten signature of Ileana Minodora Cîrstea]