



PRIMĂRIA ORAȘULUI AZUGA

ROMÂNIA, JUDEȚUL PRAHOVA

SERVICIUL ECONOMIC

Str. Independenței, nr. 10A

Tel. 0244327419; fax: 0244326330

e-mail : contact@primariaazuga.ro

Către: Direcția Generală Regională Finanțe Publice Ploiești

În atenția: A.T.C.P Prahova - S.S.A.E.B.L

Referitor: Situații financiare întocmite la data de 31 martie 2024

Nr. Înregistrare/Data: 6360 / 26.04. 2024

Vă înaintăm situațiile financiare întocmite la data de 31 martie 2024, însoțite de notele explicative pentru oraș Azuga.

Prin prezenta declarăm pe propria răspundere că :

- politicile contabile utilizate la întocmirea situațiilor financiare centralizate sunt în conformitate cu reglementările contabile aplicabile;
- situațiile financiare ofera o imagine fidelă a poziției financiare, performanței financiare și a celorlalte informații referitoare la activitatea desfășurată;
- orașul Azuga își desfășoară activitatea în condiții de continuitate;
- datele din situațiile financiare scanate corespund cu cele transmise electronic.

Primar,

Ciprian George BARBU



Șef serviciu economic,

Ileana Minodora CÎRSTEA



Semnătură validă

Digitally signed by Ministerul
Finanțelor Publice
Date: 2024.03.17:00:51 EEST
Reason: Document MFP

BILANT CONSOLIDAT
nivel Ordonator Principal de Credite

La luna: MAR-2024

CUI Institutie Publica: 2843850

Institutie publica: ORAS AZUGA

Sector bugetar: 02

Sursa finantare:

A
C
E
F
G

--lei--

Cod rand	DENUMIRE INDICATORI	Sold la începutul perioadei	Sold la sfârșitul perioadei
A	B	1	2
01	ACTIVE	X	X
02	Active necurente	X	X
03	Active fixe necorporale	7.113.746,66	7.183.879,85
04	Active fixe corporale	227.824.298,77	228.131.193,04
05	Active financiare	579.690,00	579.690,00
06	Creante necurente	0,00	0,00
07	Total active necurente (rd.03+04+05+06)	235.517.735,43	235.894.762,89
08	Active curente	X	X
09	Stocuri	3.810.531,02	3.740.244,92
10	Creante	5.845.411,60	7.078.695,22
11	Active financiare	842,81	500.842,81
12	Disponibilitati	4.495.660,46	7.295.671,55
13	Alte valori si avansuri de trezorerie	1.339,40	1.375,91
14	Cheltuieli în avans		
15	Total active curente (rd.09+10+11+12+13+14)	14.153.785,29	18.616.830,41
16	Total active (rd.07+15)	249.671.520,72	254.511.593,30
17	DATORII	X	X
18	Datorii necurente	X	X
19	Datorii comerciale si alte datorii	23.843,96	23.843,96
20	Imprumuturi pe termen lung	1.264.302,09	2.591.927,00




Cod rand	DENUMIRE INDICATORI	Sold la începutul perioadei	Sold la sfârșitul perioadei
21	Provizioane	0,00	0,00
22	Total datorii necurente (rd.19+20+21)	1.288.146,05	2.615.770,96
23	Datorii curente	X	X
24	Datorii comerciale si alte datorii	16.662.426,84	16.163.927,54
25	Imprumuturi pe termen scurt	126.854,99	500.000,00
26	Salariile, contributi si alte drepturi sociale	1.617.685,56	1.807.978,58
27	Venituri în avans	244.334,60	254.765,03
28	Provizioane		
29	Total datorii curente (rd.24+25+26+27+28)	18.651.301,99	18.726.671,15
30	Total datorii (rd.22+29)	19.939.448,04	21.342.442,11
31	Active nete (total active minus total datorii) (rd.16-30)=(rd.36)	229.732.072,68	233.169.151,19
32	CAPITALURI PROPRII	X	X
33	Rezerve, fonduri	163.705.826,31	163.705.826,31
34	Rezultatul reportat	46.029.350,54	66.161.696,52
35	Rezultatul patrimonial al exercitiului	19.996.895,83	3.301.628,36
36	TOTAL CAPITALURI PROPRII (rd.33+/-34+/-35)	229.732.072,68	233.169.151,19

Ordonaator principal de credite,

George BARBU





Semnătură validă

Digitally signed by Ministerul
Finanțelor Publice
Date: 2024.03.16:17:14:EEEST
Reason: Document MFP

Nota 36 Provizioane Consolidat

nivel Ordonator Principal de Credite

La luna MAR-2024

CUI Institutie Publica: 2843850

Institutie publica: ORAS AZUGA

Sector bugetar: 02

Sursa finantare:

A

--|e|--


Cod rand	EXPLICATIE	Sold la începutul anului	Cresteri	Descreri	Sold la sfârșitul perioadei
A	B	1	2	3	4
01	PROVIZIOANE PE TERMEN LUNG - sume ce urmeaza a fi platite dupa o perioada mai mare de un an	X	X	X	X
02	litigii, amenzi, penalitati, despagubiri, daune si alte datorii incerte (ct. 1510201)				
03	service in perioada de garantie si alte cheltuieli privind garantia acordata clientilor (ct.1510202)				
04	litigii din drepturi salariale (ct. 1510203)	0,00	0,00	0,00	0,00
04	drepturi salariale castigate in instanta (ct. 1510203)				
05	garantii ce vor fi executate, aferente imprumuturilor garantate (ct. 1510204)				
06	alte provizioane (ct. 1510208)				
07	Total (rd. 02+03+04+05+06)	0,00	0,00	0,00	0,00



Cod rand	EXPLICATIE	Sold la începutul anului	Cresteri	Descrasteri	Sold la sfârșitul perioadei
08	PROVIZIOANE PE TERMEN SCURT - sume ce urmeaza a fi platite intr-o perioada de pana la un an	X	X	X	X
09	litigii, amenzi, penalitati, despagubiri, daune si alte datorii incerte (ct.1510101)				
10	service in perioada de garantie si alte cheltuieli privind garantia acordata clientilor (ct.1510102)				
11	drepturi salariale castigate in instanta (ct.1510103)				
11	litigii din drepturi salariale (ct.1510103)				
12	garantii ce vor fi executate, aferente imprumuturilor garantate (ct.1510104)				
13	alte provizioane (ct.1510108)				
14	Total (rd.09+10+11+12+13)				

Ordinatar principal de credite,

Ciprian George PASTOR





Semnătură validă

Digitally signed by Ministerul
Finanțelor Publice
Date: 2024.03.11 16:08:43 EEST
Reason: Document MFP

Nota 38 Creante Consolidat

nivel Ordonator Principal de Credite

La luna MAR-2024

CUI Institutie publica: 2843850

Institutie publica: ORAS AZUGA

Sector bugetar: 02

Sursa finantare:

A

F

--lei--

Cod rand	DENUMIRE INDICATORI	Sold la începutul perioadei	Sold la sfârșitul perioadei
A	B	1	2
01	Creante necurente - sume ce urmeaza a fi incasate dupa o perioada mai mare de un an	X	X
02	creante comerciale	0,00	0,00
03	alte creante necurente	0,00	0,00
04	Subtotal (rd.02+rd.03)	0,00	0,00
05	Ajustari pentru deprecierea creantelor		
06	Total (rd.04 -rd. 05)	0,00	0,00
07	Creante curente - sume ce urmeaza a fi incasate intr-o perioada mai mica de un an	X	X
08	creante comerciale	1.852.265,95	1.288.846,56
09	creantele bugetului general consolidat	3.962.120,65	5.777.591,66
10	creante din operatiuni cu fonduri externe nerambursabile	0,00	0,00
11	alte creante	31.025,00	12.257,00
12	Subtotal (rd.08+rd.09+rd.10+rd.11)	5.845.411,60	7.078.695,22
13	Ajustari pentru deprecierea creantelor		
14	Total (rd.12-rd.13)	5.845.411,60	7.078.695,22
15	Ajustari pentru deprecierea creantelor	X	
16	Sold la începutul anului (rd.05+ rd.13) col.1		
17	Cresteri		
18	Descresteri (anulare/diminuare)		
19	Sold la finele perioadei (rd.19 = rd.16+rd.17-rd.18) / (rd.19=rd.05+rd.13) col.2		

FXB-SFP-013

Ordonator principal de credite,
George BARBU
PRIMAR
1
Județul PRAHOVA - Oraș AZUGA



Semnătură validă

Digitally signed by Ministerul
Finanțelor Publice
Date: 2024.03.11 15:54:33 EEST
Reason: Document MFPNota 39 Datorii Consolidat
nivel Ordonator Principal de CrediteLa luna MAR-2024
CUI Institutie Publica: 2843850
Institutie publica: ORAS AZUGA

Sector bugetar: 02

Sursa finantare:

A

C

E

F

--lei--

Cod rand	DENUMIRE INDICATORI	Sold la începutul perioadei	Sold la sfârșitul perioadei
A	B	1	2
01	Datorii necurente - sume ce urmeaza a fi platite dupa o perioada mai mare de un an	X	X
02	datorii comerciale		
03	alte datorii necurente	23.843,96	23.843,96
031	personal - drepturi de natura salariala reprezentand sume prevazute prin hotarari judecatoresti devenite executorii (ct.4200201)		
032	personal - drepturi de natura salariala stabilite prin acte administrative emise de conducatorii institutiilor publice, suplimentare fata de cele stabilite prin legislatia specifica (ct.4200202)		
04	Total (rd.02+rd.03+rd.03.1+rd.03.2)	23.843,96	23.843,96
05	Datorii curente - sume ce urmeaza a fi platite intr-o perioada mai mica de un an	X	X
06	datorii comerciale	2.843.717,60	2.957.773,33
07	datorii catre bugete	124.013,00	119.518,00
08	datorii din operatiuni cu fonduri externe nerambursabile	13.238.527,27	12.683.969,56
09	alte datorii curente	308.437,02	309.697,00
10	sume de restituit contribuabililor	147.731,95	92.969,65
11	salariile, contributi si alte drepturi sociale	1.617.685,56	1.807.978,58
111	personal - drepturi de natura salariala reprezentand sume prevazute prin hotarari judecatoresti devenite executorii (ct.4200101)		
112	personal - drepturi de natura salariala stabilite prin acte administrative emise de conducatorii institutiilor publice, suplimentare fata de cele stabilite prin legislatia specifica (ct.4200102)		



Cod rand	DENUMIRE INDICATORI	Sold la începutul perioadei	Sold la sfârșitul perioadei
12	Total (rd.06+07+08+09+10+11+11.1+11.2)	18.280.112,40	17.971.906,12

Ordonație principal de credite,
Cămin George BARBU





Semnătură validă

Digitally signed by Ministerul
Finanțelor Publice
Date: 2024.03.14 16:32:35 EEST
Reason: Document MFP

Contul de rezultat patrimonial Consolidat

nivel Ordonator Principal de Credite

La luna: MAR-2024

CUI Institutie: 2843850

Institutie: ORAS AZUGA

Sector bugetar: 02

Sursa finantare:

A

E

F

--lei--

Cod rand	DENUMIRE INDICATORI	An Precedent	An Curent
A	B	1	2
01	VENITURI	X	X
02	Venituri din impozite, taxe si contributii	6.239.866,33	6.204.713,65
03	Venituri din vinzare de bunuri si servicii	1.330.720,91	1.780.333,66
04	Finantari nerambursabile	3.409.372,16	480.993,93
05	Subventii primite	2.212.545,95	2.560.721,76
06	Transferuri	3.612,00	0,00
07	Dobanzi		
08	Dividende		
09	Diferente de curs valutar		
10	Alte venituri	1.916.004,05	847.032,31
11	Total venituri rd.11= (rd.02+rd.03+rd.04+rd.05+rd.06+rd.07+rd.08+ rd.09+rd.10)	15.112.121,40	11.873.795,31
12	CHELTUIELI	X	X
13	Salariile, contributii si alte drepturi sociale	4.609.015,00	5.067.375,00
14	Bunuri si servicii	2.858.449,22	2.838.113,75
15	Subventii acordate		
16	Transferuri	4.519,27	633,58
17	Asistenta sociala	168.944,00	198.188,00
18	Cheltuieli de capital		
19	Cheltuieli cu amortizarea si deprecierea	370.804,88	425.599,37
20	Cheltuieli cu provizioanele		



Cod rand	DENUMIRE INDICATORI	An Precedent	An Curent
21	Diferente de curs valutar		
22	Dobanzi	13.424,54	24.973,25
23	Alte cheltuieli	65.809,61	17.284,00
24	Total cheltuieli rd.24= (rd.13+rd.14 +rd.15 +rd.16+rd.17+rd.18+rd.19+ rd.20+rd.21+rd.22+rd.23)	8.090.966,52	8.572.166,95
25	Rezultatul patrimonial al exercitiului (excedent/ deficit) (rd.11- 24)	7.021.154,88	3.301.628,36

Ordinator principal de credite,

George BARBU
PRIMAR
1
Județul PRAHOVA



Semnătură validă

Digitally signed by Ministerul
Finanțelor Publice
Date: 2024.03.11 15:47:47 EEST
Reason: Document MFP

Nota 33a Venituri din impozite, taxe si contributii Consolidat

nivel Ordonator Principal de Credite

La luna MAR-2024

CUI Instructie Publica: 2843850

Institutia publica: ORAS AZUGA

Sector bugetar:02

Sursa finantare:

A

--lei--

Cod rand	EXPLICATIE	An precedent	An curent
A	B	1	2
01	Impozite si taxe directe	X	X
02	Impozit pe profit		
03	Impozit pe venit	13.754,00	18.813,50
04	Impozite pe castiguri din capital		
05	Total impozite si taxe directe (rd. 02+03+04)	13.754,00	18.813,50
06	Impozite si taxe indirecte	X	X
07	Taxa pe valoarea adaugata		
08	Accize		
09	Taxe vamale		
10	Contributiile de mediu		
11	Alte impozite si taxe indirecte	1.188.167,98	1.254.235,74
12	Total impozite si taxe indirecte (rd.07+08+09+10+11)	1.188.167,98	1.254.235,74
13	Impozite si taxe locale	5.037.944,35	4.931.664,41
14	Contributii sociale		
15	Total general (rd.05+12+13+14)	6.239.866,33	6.204.713,65

Ordonator principal de credite,
George BARBU



Semnătură validă

Digitally signed by Ministerul
Finanțelor Publice
Date: 2024.03.14 15:32:57 EEST
Reason: Document MFP

Nota 33b Venituri din vânzare de bunuri și servicii Consolidat

nivel Ordonator Principal de Credite

La luna MAR-2024

CUI Institutie Publica: 2843850

Institutia publica: ORAS AZUGA

Sector bugetar: 02

Sursa finantare:

A

E

F

--lei--

Cod rand	EXPLICATII	An precedent	An curent
A	B	1	2
01	Bunuri si servicii		
02	Alte venituri din servicii	1.330.720,91	1.780.333,66
03	Total (rd. 01+02)	1.330.720,91	1.780.333,66

Ordonator principal de credite,

Ciprian George BARBEA





Semnătură validă

Digitally signed by Ministerul
Finanțelor Publice
Date: 2024.03.14 15:21:53 EEST
Reason: Document MFP

Nota 33c Cheltuieli cu transferuri Consolidată

nivel Ordonator Principal de Credite

La luna: MAR-2024

Institutia Publica: 2843850

CUI Institutie publica: ORAS AZUGA

Sector bugetar: 02

Sursa finantare:

A

--lei--

Cod rand	EXPLICATII	An precedent	An curent
A	B	1	2
01	Alte transferuri interne	4.519,27	633,58
02	Transferuri de capital		
03	Alte transferuri externe		
04	Contributia Romaniei la bugetul UE		
05	Total (rd. 01+02+03+04)	4.519,27	633,58

Ordonator principal de credite,
George Botea





Semnătură validă

Digitally signed by Ministerul
Finanțelor Publice
Date: 2024.05.11 15:02:23 EEST
Reason: Document MFP

Nota 33d Venituri si cheltuieli –
transfer active fixe si stocuri intre institutii publice
Consolidat
nivel ordonator principal de credite

La luna: MAR-2024

CUI Institutie publica: 2843850

Institutia Publica: ORAS AZUGA

Sector bugetar: 02

Sursa finantare:

F

--lei--

Cod rand	EXPLICATII	An precedent	An curent
A	B	1	2
01	Venituri, bunuri si servicii primite cu titlu gratuit - transfer active fixe si stocuri intre institutii publice (ct. 7790101)		
02	Alte cheltuieli operationale - transfer active fixe si stocuri intre institutii publice (ct. 6580101)	566,50	0,00
03	Rd. 01 - 02	-566,50	0,00

Ordonator principal de credite,
George BARBU





ANEXA 19 SITUATIA PLATILOR EFECTUATE SI A SUMELOR DECLARATE PENTRU COTA PARTE A AFERENTA CHELTUIELILOR FINANTATE DIN FEN POSTADERARE CONSOLIDAT nivel Ordonator Principal si Credite

Date: 2024.03.04 14:08:02 EEST Reason: Document MF

Perioada raportare: MAR-2024

SECTIUNEA A – Informatii generale

Denumire entitate publica: ORAS AZUGA

Sector Bugetar: 02.Bugetul local (administratie locala)

CIF entitate publica: 2843850

SECTIUNEA B – A. Integral de la buget – Situatia platilor efectuate si a sumelor declarate pentru cota parte aferenta cheltuielilor finantate din FEN postaderare

Table with columns: Cod rand, Denumirea programului, Plata efectuate in anul curent de la titlul 46-4.38, Dupa care: Plata efectuate pentru cota parte FEN (titlul 46-4.38), Suma in curs de soldatare la rambursare aferenta cheltuielilor efectuate in anul curent, Suma in curs de soldatare la rambursare aferenta cheltuielilor efectuate in anii anteriori, Suma soldatare la rambursare aferenta cheltuielilor efectuate in anii anteriori, Suma rambursata aferenta cheltuielilor efectuate in anul curent, Suma rambursata aferenta cheltuielilor efectuate in anii anteriori, Suma autorizata de sume/facilitate management aferenta cheltuielilor efectuate in anii anteriori, Performante sume soldatare la rambursare aferenta cheltuielilor efectuate in anii anteriori, Precheltuiari sume soldatare la rambursare aferenta cheltuielilor efectuate in anii anteriori, Suma rambursata din secolul anterior, Suma rambursata din secolul anterior, Suma de platit de la CIF din contul platilor efectuate, Suma de platit de la CIF din contul platilor efectuate

Code	Descrierea proiectului / activitatii	1	2	3=2-5	4	5=6+8+10+12+15	6	7	8	9	10	11	12	13	14	15	16	Suma de credit
			Prati efectuate pentru FEER (tabelat 02)	Suma in curs de rambursare aferenta cheltuielilor efectuate in anul curent	Suma in curs de rambursare aferenta cheltuielilor efectuate in anul curent	Suma soldata in rambursare aferenta cheltuielilor efectuate in anul curent	Suma soldata aferent cheltuielilor efectuate in anul curent	Suma soldata la rambursare aferent cheltuielilor efectuate in anul curent	Suma rambursare aferenta cheltuielilor efectuate in anul curent	Suma rambursate in anul curent aferent cheltuielilor efectuate in anul anterior	Suma recuperata de autoritatea de management aferent cheltuielilor efectuate in anul anterior	Suma cerinta din sursele aferente cheltuielilor efectuate in anul anterior	Prati facturi efectuate la rambursare aferent cheltuielilor efectuate in anul anterior	Prati facturi efectuate la rambursare aferent cheltuielilor efectuate in anul anterior	Suma cerinta din sursele aferente cheltuielilor efectuate in anul anterior	Suma rambursare aferent cheltuielilor efectuate in anul anterior	Suma de credit primit de la CF in anul in care s-a efectuat plata	Suma de credit primit de la CF in anul in care s-a efectuat plata
A	B																	17=16+2+4+9+10+11+12+13+14
20	Operational Asistenta Tehnica (S6.19)	0,00	0,00	0,00	0,00	0,00	0,00	0,00	0,00	0,00	0,00	0,00	0,00	0,00	0,00	0,00	0,00	0,00
21	Asistenta tehnica in cadrul programelor operationale, si ale deciziei de Program Operational Asistenta Tehnica (S6.20)	0,00	0,00	0,00	0,00	0,00	0,00	0,00	0,00	0,00	0,00	0,00	0,00	0,00	0,00	0,00	0,00	0,00
22	Programul de cooperare eliviano-roman privind reducerea disparitatilor economice si sociale din cadrul Uniunii Europene (S6.25)	0,00	0,00	0,00	0,00	0,00	0,00	0,00	0,00	0,00	0,00	0,00	0,00	0,00	0,00	0,00	0,00	0,00
23	Fondul European de Ajustare la Globalizare (S6.26)	0,00	0,00	0,00	0,00	0,00	0,00	0,00	0,00	0,00	0,00	0,00	0,00	0,00	0,00	0,00	0,00	0,00
24	Asistenta tehnica pentru mecanismele financiare SEE (S6.27)	0,00	0,00	0,00	0,00	0,00	0,00	0,00	0,00	0,00	0,00	0,00	0,00	0,00	0,00	0,00	0,00	0,00
25	Fondul national pentru relatii bilaterale afrecti, mecanismelor financiare SEE (S6.28)	0,00	0,00	0,00	0,00	0,00	0,00	0,00	0,00	0,00	0,00	0,00	0,00	0,00	0,00	0,00	0,00	0,00
26	Fondul de ajutor destinat celor mai defavorizate persoane (S6.06)	0,00	0,00	0,00	0,00	0,00	0,00	0,00	0,00	0,00	0,00	0,00	0,00	0,00	0,00	0,00	0,00	0,00
27	Fondul pentru azil, migrele si integrate (FAMI) (S8.07)	0,00	0,00	0,00	0,00	0,00	0,00	0,00	0,00	0,00	0,00	0,00	0,00	0,00	0,00	0,00	0,00	0,00
28	Fondul pentru securitate umana (FSU) (S8.08)	0,00	0,00	0,00	0,00	0,00	0,00	0,00	0,00	0,00	0,00	0,00	0,00	0,00	0,00	0,00	0,00	0,00
29	Asistenta tehnica pentru activitate in domeniul alocatiilor (S8.09)	0,00	0,00	0,00	0,00	0,00	0,00	0,00	0,00	0,00	0,00	0,00	0,00	0,00	0,00	0,00	0,00	0,00
30	Alte programe comunitare financiate in perioada 2014-2020 (S8.15)	0,00	0,00	0,00	0,00	0,00	0,00	0,00	0,00	0,00	0,00	0,00	0,00	0,00	0,00	0,00	0,00	0,00
31	Alte facilitati si instrumente postaderate (S8.16)	126,12	0,00	0,00	0,00	0,00	0,00	0,00	0,00	0,00	0,00	0,00	0,00	0,00	0,00	0,00	0,00	0,00
32	Programe din Fondul European de Dezvoltare Regionala (FEDR) (S8.01)	0,00	0,00	0,00	0,00	0,00	0,00	0,00	0,00	0,00	0,00	0,00	0,00	0,00	0,00	0,00	0,00	0,00
33	Programe din Fondul Regional European (FSE) (S8.02)	0,00	0,00	0,00	0,00	0,00	0,00	0,00	0,00	0,00	0,00	0,00	0,00	0,00	0,00	0,00	0,00	0,00
34	Programe din Fondul de Coeziune (FC) (S8.03)	0,00	0,00	0,00	0,00	0,00	0,00	0,00	0,00	0,00	0,00	0,00	0,00	0,00	0,00	0,00	0,00	0,00
35	Programe din Fondul European Agricol de Dezvoltare Rurala (FEADR) (S8.04)	0,00	0,00	0,00	0,00	0,00	0,00	0,00	0,00	0,00	0,00	0,00	0,00	0,00	0,00	0,00	0,00	0,00
36	Programul din Fondul European pentru Pescuit (FEPEM) (S8.05)	0,00	0,00	0,00	0,00	0,00	0,00	0,00	0,00	0,00	0,00	0,00	0,00	0,00	0,00	0,00	0,00	0,00
37	Program instrumentul de Asistenta (IPA.1) (S8.11)	0,00	0,00	0,00	0,00	0,00	0,00	0,00	0,00	0,00	0,00	0,00	0,00	0,00	0,00	0,00	0,00	0,00
38	Program instrumentul European de Venetiale (S8.12)	0,00	0,00	0,00	0,00	0,00	0,00	0,00	0,00	0,00	0,00	0,00	0,00	0,00	0,00	0,00	0,00	0,00
39	Fondul European de Cooperare Regionala (FECR) (S8.13)	0,00	0,00	0,00	0,00	0,00	0,00	0,00	0,00	0,00	0,00	0,00	0,00	0,00	0,00	0,00	0,00	0,00
40	Asistenta tehnica in cadrul programului Operaional Asistenta Tehnica (S8.14)	0,00	0,00	0,00	0,00	0,00	0,00	0,00	0,00	0,00	0,00	0,00	0,00	0,00	0,00	0,00	0,00	0,00
41	Asistenta tehnica in cadrul programului Operaional Asistenta Tehnica (S8.17)	0,00	0,00	0,00	0,00	0,00	0,00	0,00	0,00	0,00	0,00	0,00	0,00	0,00	0,00	0,00	0,00	0,00
42	Mecanismul pentru Interconectarea Europei	0,00	0,00	0,00	0,00	0,00	0,00	0,00	0,00	0,00	0,00	0,00	0,00	0,00	0,00	0,00	0,00	0,00

Codul tranzacției	Denumirea programului de finanțare (UE/ altă donator)	Pondi efectuate în anul curent din totalul anului SA	Dile care:		Suma în curs de sollicitare în ramburare în anul curent afectată cheltuielilor efectuate în anul curent	Suma în curs de sollicitare în ramburare în anul curent afectată cheltuielilor efectuate în anul anterior	Suma în curs de sollicitare în ramburare în anul curent afectată cheltuielilor efectuate în anul anterior	Suma rambursată în anul curent afectată cheltuielilor efectuate în anul anterior	Suma rambursată în anul curent afectată cheltuielilor efectuate în anul anterior	Suma rambursată din sursele afectate efectuate în anul curent din anul anterior	Profilabilitate de către suportul sollicitare la ramburarea afectate cheltuielilor efectuate în anul anterior	Suma rambursată din sursele afectate efectuate în anul curent din anul anterior	Dile care:	Suma de primit de la CE în insusirea anului în care s-a plătit efectuate	Suma de primit de la CE din anul plătit efectuat în anterior		
			1	2												3=2-5	4
A	B	I	0,00	0,00	0,00	0,00	0,00	0,00	0,00	0,00	0,00	0,00	0,00	0,00	0,00	0,00	0,00
43	Programa de finanțare din cadrul Fondului Social European și Norvegian 2014-2021 (58.31)	0,00	0,00	0,00	0,00	0,00	0,00	0,00	0,00	0,00	0,00	0,00	0,00	0,00	0,00	0,00	0,00
44	Fondul pentru reabilitarea bielorilor în cadrul Programului de Finanțare Economică Europeană și Norvegiană 2014-2021 (58.32)	0,00	0,00	0,00	0,00	0,00	0,00	0,00	0,00	0,00	0,00	0,00	0,00	0,00	0,00	0,00	0,00
45	Asistența tehnică aferentă Mecanismelor de finanțare Spațiu Economic European și Norvegian 2014-2021 (58.33)	0,00	0,00	0,00	0,00	0,00	0,00	0,00	0,00	0,00	0,00	0,00	0,00	0,00	0,00	0,00	0,00
46	Programa finanțată din Fondul Social European Plus (FSE+), aferentă cadrului financiar 2021-2027 (56.49)	0,00	0,00	0,00	0,00	0,00	0,00	0,00	0,00	0,00	0,00	0,00	0,00	0,00	0,00	0,00	0,00
47	Fondul pentru azil, migrație și integrare 2021-2027 (FAMI) (56.49)	0,00	0,00	0,00	0,00	0,00	0,00	0,00	0,00	0,00	0,00	0,00	0,00	0,00	0,00	0,00	0,00
48	Fondul pentru securitate internă 2021-2027 (FSI) (56.49)	0,00	0,00	0,00	0,00	0,00	0,00	0,00	0,00	0,00	0,00	0,00	0,00	0,00	0,00	0,00	0,00
49	Fondul pentru sprijin financiar pentru managementul frontierelor și politica de viză 2021-2027 (IMFV) (56.60)	0,00	0,00	0,00	0,00	0,00	0,00	0,00	0,00	0,00	0,00	0,00	0,00	0,00	0,00	0,00	0,00
50	Asistența tehnică și finanțare delegată de costuri pentru fondurile de frontieră și poliția de frontieră din cadrul domeniului afacerilor interne 2021-2027 (56.61)	0,00	0,00	0,00	0,00	0,00	0,00	0,00	0,00	0,00	0,00	0,00	0,00	0,00	0,00	0,00	0,00
51	Programa finanțată din Fondul European de Dezvoltare Regională (FEDR), aferentă cadrului financiar 2021-2027 (56.48)	386.340,00	0,00	0,00	0,00	0,00	0,00	0,00	0,00	0,00	0,00	0,00	0,00	0,00	0,00	0,00	0,00
52	Programa finanțată din Fondul de Coeziune (FC), aferentă cadrului financiar 2021-2027 (56.50)	0,00	0,00	0,00	0,00	0,00	0,00	0,00	0,00	0,00	0,00	0,00	0,00	0,00	0,00	0,00	0,00
53	Asistența tehnică în cadrul programelor operaționale, altele decât Programul Operațional Asistență Tehnică, aferentă cadrului financiar 2021-2027 (56.51)	0,00	0,00	0,00	0,00	0,00	0,00	0,00	0,00	0,00	0,00	0,00	0,00	0,00	0,00	0,00	0,00
54	Programa finanțată din Fondul European de Dezvoltare Regională (FEDR), aferentă cadrului financiar 2021-2027 (56.51)	0,00	0,00	0,00	0,00	0,00	0,00	0,00	0,00	0,00	0,00	0,00	0,00	0,00	0,00	0,00	0,00
55	Programa Instrumentului de asistență pentru președinte (IPA III) (56.65)	0,00	0,00	0,00	0,00	0,00	0,00	0,00	0,00	0,00	0,00	0,00	0,00	0,00	0,00	0,00	0,00
56	Programa Instrumentului de vechititate, cooperare pentru dezvoltare și cooperare internă (omni - Europa globală) (NDICI) (56.66)	0,00	0,00	0,00	0,00	0,00	0,00	0,00	0,00	0,00	0,00	0,00	0,00	0,00	0,00	0,00	0,00
57	Asistența tehnică, aferentă cadrului financiar 2021-2027 (56.55)	0,00	0,00	0,00	0,00	0,00	0,00	0,00	0,00	0,00	0,00	0,00	0,00	0,00	0,00	0,00	0,00
58	Cheltuieli aferente proiectelor de infrastructură de transport	0,00	0,00	0,00	0,00	0,00	0,00	0,00	0,00	0,00	0,00	0,00	0,00	0,00	0,00	0,00	0,00

Cod plan d	Denumirea programului de finanțare UE / alți donatori	Ponderea efectuată în anul curent de la titlul 56, a 58	Din care:		Suma în curs de soluțiere la rambursare afectate cheltuielilor efectuate în anul curent	Suma în curs de soluțiere în anul curent afectate cheltuielilor efectuate în anul anterior	Suma plătită rambursare afectate cheltuielilor efectuate în anul curent	Suma plătită rambursare afectate cheltuielilor efectuate în anul anterior	Suma manajament afectate cheltuielilor efectuate în anul anterior	Prifinanțare sumelor solicitate la rambursare afectate cheltuielilor efectuate în anul curent	Prifinanțare sumelor solicitate la rambursare afectate cheltuielilor efectuate în anul anterior	Suma rezultată din creșterea debitului afectate cheltuielilor efectuate în anul curent	Suma rezultată din creșterea debitului afectate cheltuielilor efectuate în anul anterior	Suma de primit de la CE în incorporul anului în contul plăților efectuate	Suma de primit de la CE din contul plăților efectuate în anul anterior	
			1	2												3=2-5
A	B	I														
	Implementarea în parlamentar (56.75)															
59	Instrumente de finanțare UE / alți donatori Europene (ERDF) (58.41)		0,00	0,00	0,00	0,00	0,00	0,00	0,00	0,00	0,00	0,00	0,00	0,00	0,00	
60	Suma aferentă contractelor de finanțare încheiate în condițiile O.U.G. 109/2022, conform art.III din O.G 22/2021 (56.75)		0,00	0,00	0,00	0,00	0,00	0,00	0,00	0,00	0,00	0,00	0,00	0,00	0,00	
61	Mecanismul pentru interconectare a Europei Rurale (ERDF) (56.75)		0,00	0,00	0,00	0,00	0,00	0,00	0,00	0,00	0,00	0,00	0,00	0,00	0,00	
62	Fondul European de Garantare Agricolă (FEAGA) aferent cadrului finanțier 2021-2027 (?56.52)		0,00	0,00	0,00	0,00	0,00	0,00	0,00	0,00	0,00	0,00	0,00	0,00	0,00	
63	Fondul European Agricol de Dezvoltare Rurală (FEADR) aferent cadrului financiar 2021- 2027 (56.52)		0,00	0,00	0,00	0,00	0,00	0,00	0,00	0,00	0,00	0,00	0,00	0,00	0,00	
64	TOTAL (64=1+2+3+4+5+6+7+8 +9+10+11+12+14+15+ 16+17+18+19+20+21+22 23+24+25+26+27+28 +29+30+31+32+33+34 +35+36+37+38+39+40 +41+42+43+44+45+46+ 47+48+49+50+51+52+ 53+54+55+56+57+58+ 59+60+61+62+63)		386.506,12	0,00	0,00	0,00	0,00	0,00	0,00	0,00	0,00	0,00	0,00	0,00	0,00	0,00

SECTIUNEA B – C. Credite interne – Situația plăților efectuate și a sumelor declarate pentru cota parte aferenta cheltuielilor finanțate din FEN postaderare

Cod plan d	Denumirea programului de finanțare UE / alți donatori	Ponderea efectuată în anul curent de la titlul 56, a 58	Din care:		Suma în curs de soluțiere la rambursare afectate cheltuielilor efectuate în anul curent	Suma în curs de soluțiere în anul curent afectate cheltuielilor efectuate în anul anterior	Suma plătită rambursare afectate cheltuielilor efectuate în anul curent	Suma plătită rambursare afectate cheltuielilor efectuate în anul anterior	Suma manajament afectate cheltuielilor efectuate în anul anterior	Prifinanțare sumelor solicitate la rambursare afectate cheltuielilor efectuate în anul curent	Prifinanțare sumelor solicitate la rambursare afectate cheltuielilor efectuate în anul anterior	Suma rezultată din creșterea debitului afectate cheltuielilor efectuate în anul curent	Suma rezultată din creșterea debitului afectate cheltuielilor efectuate în anul anterior	Suma de primit de la CE în incorporul anului în contul plăților efectuate	Suma de primit de la CE din contul plăților efectuate în anul anterior
			1	2											
A	B	I													
	Programul din Fondul European de Dezvoltare Rurală (FEADR) (56.01)		0,00	0,00	0,00	0,00	0,00	0,00	0,00	0,00	0,00	0,00	0,00	0,00	0,00
2	Programul din Fondul Social European (FSE) (56.02)		0,00	0,00	0,00	0,00	0,00	0,00	0,00	0,00	0,00	0,00	0,00	0,00	0,00
3	Programul din Fondul de Coeziune (FC) (56.03)		0,00	0,00	0,00	0,00	0,00	0,00	0,00	0,00	0,00	0,00	0,00	0,00	0,00
4	Programul din Fondul de Dezvoltare Rurală (FEADR) (56.01)		0,00	0,00	0,00	0,00	0,00	0,00	0,00	0,00	0,00	0,00	0,00	0,00	0,00
5	Programul din Fondul European pentru Pescuit (FEED) (56.05)		0,00	0,00	0,00	0,00	0,00	0,00	0,00	0,00	0,00	0,00	0,00	0,00	0,00
6	Programul din Fondul European de Garantare Agricolă (FEAGA) (56.06)		0,00	0,00	0,00	0,00	0,00	0,00	0,00	0,00	0,00	0,00	0,00	0,00	0,00
7	Programul Instrumental de Asistență pentru Pescuit (IPA) (56.07)		0,00	0,00	0,00	0,00	0,00	0,00	0,00	0,00	0,00	0,00	0,00	0,00	0,00
8	Programul Instrumental European de Asistență și Pescuit (ENI) (56.08)		0,00	0,00	0,00	0,00	0,00	0,00	0,00	0,00	0,00	0,00	0,00	0,00	0,00
9	Suma aferentă Fondului European pentru Refugiați (56.09)		0,00	0,00	0,00	0,00	0,00	0,00	0,00	0,00	0,00	0,00	0,00	0,00	0,00

Cod rând	Denumirea programului de finanțare (UE, AFU sau alt donator)	Din care:		Suma în curs de soluțiere în ramborsare afectate cheltuielilor efectuate în anul curent	Suma de împrumut soluțiată în ramborsare afectate cheltuielilor efectuate în anul anterior	Suma de împrumut soluțiată în ramborsare afectate cheltuielilor efectuate în anul curent	Suma de împrumut soluțiată în ramborsare afectate cheltuielilor efectuate în anul anterior	Suma solicitată în ramborsare afectate cheltuielilor efectuate în anul curent	Suma solicitată în ramborsare afectate cheltuielilor efectuate în anul anterior	Suma solicitată în ramborsare afectate cheltuielilor efectuate în anul curent	Suma solicitată în ramborsare afectate cheltuielilor efectuate în anul anterior	Suma ramborsată din averajul afectat cheltuielilor efectuate în anul curent și în anul anterior	Din care:	Suma de împrumut soluțiată în ramborsare afectate cheltuielilor efectuate în anul curent	Suma de împrumut soluțiată în ramborsare afectate cheltuielilor efectuate în anul anterior	Suma de împrumut soluțiată în ramborsare afectate cheltuielilor efectuate în anul curent și în anul anterior		
A	B	1	2	3=2-5	4	5=4-8+10+12+14-15	6	7	8	9	10	11	12	13	14	15	16	17=16+2+8+9-10-11-12-13-14
10	Suma aferentă Fondului European de Investiții (56.10)	0,00	0,00	0,00	0,00	0,00	0,00	0,00	0,00	0,00	0,00	0,00	0,00	0,00	0,00	0,00	0,00	0,00
11	Suma aferentă Fondului European de Investiții a resorturilor țării țintă (56.11)	0,00	0,00	0,00	0,00	0,00	0,00	0,00	0,00	0,00	0,00	0,00	0,00	0,00	0,00	0,00	0,00	0,00
12	Suma aferentă Fondului Frontierele Europei (56.12)	0,00	0,00	0,00	0,00	0,00	0,00	0,00	0,00	0,00	0,00	0,00	0,00	0,00	0,00	0,00	0,00	0,00
14	Programul financiar din inițiativa de Tranziție (56.14)	0,00	0,00	0,00	0,00	0,00	0,00	0,00	0,00	0,00	0,00	0,00	0,00	0,00	0,00	0,00	0,00	0,00
15	Alte programe comunitare finanțate în perioada 2007-2013 (56.15)	0,00	0,00	0,00	0,00	0,00	0,00	0,00	0,00	0,00	0,00	0,00	0,00	0,00	0,00	0,00	0,00	0,00
16	Alte facilități și instrumente post-tenere (56.16)	0,00	0,00	0,00	0,00	0,00	0,00	0,00	0,00	0,00	0,00	0,00	0,00	0,00	0,00	0,00	0,00	0,00
17	Mecanismul financiar SEE (56.17)	0,00	0,00	0,00	0,00	0,00	0,00	0,00	0,00	0,00	0,00	0,00	0,00	0,00	0,00	0,00	0,00	0,00
18	Asistența tehnică în serviciul financiar (56.18)	0,00	0,00	0,00	0,00	0,00	0,00	0,00	0,00	0,00	0,00	0,00	0,00	0,00	0,00	0,00	0,00	0,00
19	Asistența tehnică în serviciul financiar Operațional Tehnică (56.19)	0,00	0,00	0,00	0,00	0,00	0,00	0,00	0,00	0,00	0,00	0,00	0,00	0,00	0,00	0,00	0,00	0,00
20	Asistența tehnică în cadru programelor operaționale, altele decât Programul Operațional Asistența Tehnică (56.20)	0,00	0,00	0,00	0,00	0,00	0,00	0,00	0,00	0,00	0,00	0,00	0,00	0,00	0,00	0,00	0,00	0,00
21	Programul de cooperare elvetiano-român vizând reducerea dispozițiilor existente în statele din regiunea alpină și Europei centrale (56.21)	0,00	0,00	0,00	0,00	0,00	0,00	0,00	0,00	0,00	0,00	0,00	0,00	0,00	0,00	0,00	0,00	0,00
22	Fondul European de Ajustare la Globalizare (56.26)	0,00	0,00	0,00	0,00	0,00	0,00	0,00	0,00	0,00	0,00	0,00	0,00	0,00	0,00	0,00	0,00	0,00
23	Asistența tehnică pentru mecanismele financiare SPE (56.27)	0,00	0,00	0,00	0,00	0,00	0,00	0,00	0,00	0,00	0,00	0,00	0,00	0,00	0,00	0,00	0,00	0,00
24	Fondul național pentru regimul bilateral alifant de servicii financiare SPE (56.29)	0,00	0,00	0,00	0,00	0,00	0,00	0,00	0,00	0,00	0,00	0,00	0,00	0,00	0,00	0,00	0,00	0,00
25	Suma Aferentă Fondului de Solidaritate al Uniunii Europene (56.40)	0,00	0,00	0,00	0,00	0,00	0,00	0,00	0,00	0,00	0,00	0,00	0,00	0,00	0,00	0,00	0,00	0,00
26	Fondul de ajutor de cazuar celor mai defavorizate persoane (58.05)	0,00	0,00	0,00	0,00	0,00	0,00	0,00	0,00	0,00	0,00	0,00	0,00	0,00	0,00	0,00	0,00	0,00
27	Fondul pentru azi, FAMI (58.07)	0,00	0,00	0,00	0,00	0,00	0,00	0,00	0,00	0,00	0,00	0,00	0,00	0,00	0,00	0,00	0,00	0,00
28	Fondul pentru securitate alimentară și nutrițională fidelitate în domeniul alimentar intern (58.09)	0,00	0,00	0,00	0,00	0,00	0,00	0,00	0,00	0,00	0,00	0,00	0,00	0,00	0,00	0,00	0,00	0,00
29	Alte programe comunitare finanțate în perioada 2014-2020 (58.15)	0,00	0,00	0,00	0,00	0,00	0,00	0,00	0,00	0,00	0,00	0,00	0,00	0,00	0,00	0,00	0,00	0,00
30	Alte facilități și instrumente post-tenere (58.16)	0,00	0,00	0,00	0,00	0,00	0,00	0,00	0,00	0,00	0,00	0,00	0,00	0,00	0,00	0,00	0,00	0,00
31	Programul din Fondul European de Dezvoltare Regională (FEDR)	180,287,69	0,00	0,00	0,00	0,00	0,00	0,00	0,00	0,00	0,00	0,00	0,00	0,00	0,00	0,00	0,00	0,00
32	Program din Fondul Structural European (FSE) (58.02)	0,00	0,00	0,00	0,00	0,00	0,00	0,00	0,00	0,00	0,00	0,00	0,00	0,00	0,00	0,00	0,00	0,00
34	Program din Fondul de Coeziune (FC) (58.03)	0,00	0,00	0,00	0,00	0,00	0,00	0,00	0,00	0,00	0,00	0,00	0,00	0,00	0,00	0,00	0,00	0,00
35	Program din Fondul European Agricol de Dezvoltare Rurală (FEADR) (58.04)	0,00	0,00	0,00	0,00	0,00	0,00	0,00	0,00	0,00	0,00	0,00	0,00	0,00	0,00	0,00	0,00	0,00
36	Programul din Fondul European pentru Pescuit	0,00	0,00	0,00	0,00	0,00	0,00	0,00	0,00	0,00	0,00	0,00	0,00	0,00	0,00	0,00	0,00	0,00

Cod rău d	Denumirea programului de finanțare UE / alți donatori	Punct efectuat în anul curent de la începutul anului '15, a 58 anului	Din care:		Suma în curs de soluțiere la rambursare afectată efectuată în anul curent	Suma în curs de soluțiere la rambursare afectată efectuată în anul anterior	Suma în curs de soluțiere la rambursare afectată efectuată în anul anterior	Suma solicitată rambursare afectată în anul curent	Suma solicitată rambursare afectată în anul anterior	Suma rambursată afectată în anul curent	Suma rambursată afectată în anul anterior	Suma amortizată de management efectuată în anul curent	Suma amortizată de management efectuată în anul anterior	Profunditatea dolușă din sumele solicitate în rambursare efectuate în anul curent	Profunditatea dolușă din sumele solicitate în rambursare efectuate în anul anterior	Perfinitatea dolușă din sumele solicitate în rambursare efectuate în anul curent	Perfinitatea dolușă din sumele solicitate în rambursare efectuate în anul anterior	Scapa rezultate din nerregulii afectate efectuate în anul curent și în anul anterior	Scapa rezultate din nerregulii afectate efectuate în anul anterior	Din care: Suma rezultate din nerregulii afectate din sumele solicitate în rambursare efectuate în anul curent	Suma de primii de la CE în începutul anului în contul plăților efectuate	Suma de primii de la CE în începutul anului în contul plăților efectuate
			1	2																		
A	B	1	2	3=2-5	4	5=6+8+10+12+ 15	6	7	8	9	10	11	12	13	14	15	16	17=16+2+8+9+10- 11-12-13-14				
	7) Altecni Meridiane (FEAM) (58.05)																					
37	Programa Instrumental de Asistență pentru Sistemare (IPA II) (58.11)	0,00	0,00	0,00	0,00	0,00	0,00	0,00	0,00	0,00	0,00	0,00	0,00	0,00	0,00	0,00	0,00	0,00				
38	Programa Instrumental de Asistență pentru Sistemare (IPA II) (58.12)	0,00	0,00	0,00	0,00	0,00	0,00	0,00	0,00	0,00	0,00	0,00	0,00	0,00	0,00	0,00	0,00	0,00				
39	Fondul European de Creștere Agricolă (FEAGA) (58.13)	0,00	0,00	0,00	0,00	0,00	0,00	0,00	0,00	0,00	0,00	0,00	0,00	0,00	0,00	0,00	0,00	0,00				
40	Asistență tehnică în cadru Programului Operațional Asistență Tehnică (58.14)	0,00	0,00	0,00	0,00	0,00	0,00	0,00	0,00	0,00	0,00	0,00	0,00	0,00	0,00	0,00	0,00	0,00				
41	Asistență tehnică în cadru programelor Operaționale de Dezvoltare Regională / Programul Operațional Asistență Tehnică (58.17)	0,00	0,00	0,00	0,00	0,00	0,00	0,00	0,00	0,00	0,00	0,00	0,00	0,00	0,00	0,00	0,00	0,00				
42	Mecanismul pentru Interconectare Europeană (58.30)	0,00	0,00	0,00	0,00	0,00	0,00	0,00	0,00	0,00	0,00	0,00	0,00	0,00	0,00	0,00	0,00	0,00				
43	Mecanismele financiare Spațiul Economic European și Norvegian 2014-2021 (58.31)	0,00	0,00	0,00	0,00	0,00	0,00	0,00	0,00	0,00	0,00	0,00	0,00	0,00	0,00	0,00	0,00	0,00				
44	Fondul pentru rețeaua Măsurate și finanțare Spațiul Economic European și Norvegian 2014-2021 (58.32)	0,00	0,00	0,00	0,00	0,00	0,00	0,00	0,00	0,00	0,00	0,00	0,00	0,00	0,00	0,00	0,00	0,00				
45	Asistență tehnică și afirmă Mecanismelor financiare Spațiul Economic European și Norvegian 2014-2021 (58.33)	0,00	0,00	0,00	0,00	0,00	0,00	0,00	0,00	0,00	0,00	0,00	0,00	0,00	0,00	0,00	0,00	0,00				
46	Programa finanțată din Fondul Social European Plus (FSE+), aferentă anului curent 2021- 2027 (56.40)	0,00	0,00	0,00	0,00	0,00	0,00	0,00	0,00	0,00	0,00	0,00	0,00	0,00	0,00	0,00	0,00	0,00				
47	Fondul pentru azil migrator și integrare internă 2021-2027 (FSI) (56.58)	0,00	0,00	0,00	0,00	0,00	0,00	0,00	0,00	0,00	0,00	0,00	0,00	0,00	0,00	0,00	0,00	0,00				
48	Fondul pentru securitate internă 2021-2027 (FSI) (56.59)	0,00	0,00	0,00	0,00	0,00	0,00	0,00	0,00	0,00	0,00	0,00	0,00	0,00	0,00	0,00	0,00	0,00				
49	Instrumentul de sprijin financiar pentru managementul frontierelor și politice de frontieră 2021-2027 (IMEV) (56.60)	0,00	0,00	0,00	0,00	0,00	0,00	0,00	0,00	0,00	0,00	0,00	0,00	0,00	0,00	0,00	0,00	0,00				
50	Asistență tehnică și finanțare delegată de management aferentă în cadru programelor Operaționale de Dezvoltare Regională / Programul Operațional Asistență Tehnică (56.61)	0,00	0,00	0,00	0,00	0,00	0,00	0,00	0,00	0,00	0,00	0,00	0,00	0,00	0,00	0,00	0,00	0,00				
51	Programa finanțată din Fondul Social European Plus (FSE+), aferentă anului curent 2021- 2027 (56.50)	0,00	0,00	0,00	0,00	0,00	0,00	0,00	0,00	0,00	0,00	0,00	0,00	0,00	0,00	0,00	0,00	0,00				
52	Programa finanțată din Fondul Social European Plus (FSE+), aferentă anului curent 2021- 2027 (56.50)	0,00	0,00	0,00	0,00	0,00	0,00	0,00	0,00	0,00	0,00	0,00	0,00	0,00	0,00	0,00	0,00	0,00				
53	Asistență tehnică în cadru programelor Operaționale, altele decât Programul Operațional Asistență Tehnică, aferentă anului curent	0,00	0,00	0,00	0,00	0,00	0,00	0,00	0,00	0,00	0,00	0,00	0,00	0,00	0,00	0,00	0,00	0,00				

Cod ran an de descriere	Denumirea programului de finanțare (CF, anul finanțar)	Pract efectuate în anul precedent al anului 2016 și 16	Din care:	Parti efectuate pentru FEN juice FEN (bilant 02)	Suma în curs de solțitare la rambursare în anul curent afacente cheltuielilor efectuate în anul curent	Suma în curs de solțitare la rambursare în anul curent afacente cheltuielilor efectuate în anul curent	Suma solțită la rambursare afacente cheltuielilor efectuate în anul curent	Suma solțită la rambursare afacente cheltuielilor efectuate în anul curent	Suma solțită la rambursare afacente cheltuielilor efectuate în anul curent	Suma în curs de solțitare la rambursare în anul curent afacente cheltuielilor efectuate în anul curent	Suma rambursată afacente cheltuielilor efectuate în anul curent	Suma rambursată în anul curent afacente cheltuielilor efectuate în anul curent	Suma reintegrată de autoritatea de management afacente cheltuielilor efectuate în anul curent	Suma reintegrată de autoritatea de management afacente cheltuielilor efectuate în anul curent	Suma reintegrată de autoritatea de management afacente cheltuielilor efectuate în anul curent	Suma reintegrată de autoritatea de management afacente cheltuielilor efectuate în anul curent	Suma rezultată din procedurile afacente cheltuielilor efectuate în anul curent și în anul anterior	Suma rezultată din procedurile afacente cheltuielilor efectuate în anul curent și în anul anterior	Din care:	Suma de primit de la CF în anul anterior efectuate	Suma de primit de la CF în anul curent efectuate	Suma de primit de la CF în anul curent și în anul anterior efectuate			
																							1	2	3=2-5
A	B	1		2	3=2-5	4	5=6+8+10+12+15	6	7	8	9	10	11	12	13	14	15	16	17=8+10+12+13+14						
54	Programa finanțată din Fondul pentru o Tranziție Justă (FTJ), aferentă cadrelui financiar 2021- 2027 (556.51)	0,00		0,00	0,00	0,00	0,00	0,00	0,00	0,00	0,00	0,00	0,00	0,00	0,00	0,00	0,00	0,00	0,00	0,00	0,00	0,00	0,00	0,00	0,00
55	Programa Instrumentul de asistență pentru președinte (IPA III) (556.65)	0,00		0,00	0,00	0,00	0,00	0,00	0,00	0,00	0,00	0,00	0,00	0,00	0,00	0,00	0,00	0,00	0,00	0,00	0,00	0,00	0,00	0,00	0,00
56	Programa Instrumentul de asistență pentru președinte (IPA III) (556.65)	0,00		0,00	0,00	0,00	0,00	0,00	0,00	0,00	0,00	0,00	0,00	0,00	0,00	0,00	0,00	0,00	0,00	0,00	0,00	0,00	0,00	0,00	0,00
57	Asistența Tehnică, afacentele cadrelui finanțar 2021-2027 (556.55)	0,00		0,00	0,00	0,00	0,00	0,00	0,00	0,00	0,00	0,00	0,00	0,00	0,00	0,00	0,00	0,00	0,00	0,00	0,00	0,00	0,00	0,00	0,00
58	Cheltuieli aferente proiectelor de infrastructură de transport implementate în parter (55.12)	0,00		0,00	0,00	0,00	0,00	0,00	0,00	0,00	0,00	0,00	0,00	0,00	0,00	0,00	0,00	0,00	0,00	0,00	0,00	0,00	0,00	0,00	0,00
59	Instrumentul de asistență tehnică European (ETI) (556.41)	0,00		0,00	0,00	0,00	0,00	0,00	0,00	0,00	0,00	0,00	0,00	0,00	0,00	0,00	0,00	0,00	0,00	0,00	0,00	0,00	0,00	0,00	0,00
60	Contracții de finanțare încheiate în condițiile O.L.G. 109/2022, conform art.III din O.G 22/2022 (56.76)	0,00		0,00	0,00	0,00	0,00	0,00	0,00	0,00	0,00	0,00	0,00	0,00	0,00	0,00	0,00	0,00	0,00	0,00	0,00	0,00	0,00	0,00	0,00
61	Mecanismul pentru interconectare a Europei finanțar 2021-2027 (56.17)	0,00		0,00	0,00	0,00	0,00	0,00	0,00	0,00	0,00	0,00	0,00	0,00	0,00	0,00	0,00	0,00	0,00	0,00	0,00	0,00	0,00	0,00	0,00
62	Fondul European de Căștiguri Agricole (FEGA) aferent cadrelui finanțar 2023-2027 (556.53)	0,00		0,00	0,00	0,00	0,00	0,00	0,00	0,00	0,00	0,00	0,00	0,00	0,00	0,00	0,00	0,00	0,00	0,00	0,00	0,00	0,00	0,00	0,00
63	Fondul European Agricol de Dezvoltare Rurală (PEADR) aferent cadrelui financiar 2023- 2027 (556.53)	180.287,69		0,00	0,00	0,00	0,00	0,00	0,00	0,00	0,00	0,00	0,00	0,00	0,00	0,00	0,00	0,00	0,00	0,00	0,00	0,00	0,00	0,00	0,00
64	(64=1+2+3+4+5+6+7+8 +9+10+11+12+13+14+15+ 16+17+18+19+20+21+22 23+24+25+26+27+28 29+30+31+32+33+34 35+36+37+38+39+40+ 41+42+43+44+45+46+ 47+48+49+50+51+52+ 53+54+55+56+57+58+59 +60)	180.287,69		0,00	0,00	0,00	0,00	0,00	0,00	0,00	0,00	0,00	0,00	0,00	0,00	0,00	0,00	0,00	0,00	0,00	0,00	0,00	0,00	0,00	0,00

SECȚIUNEA B – E. Activități finanțate integral din venituri proprii – Simația plătilor efectuate și a sumelor declarate pentru cota parte aferentă cheltuielilor finanțate din FEN postaderare

- lei -

Cod ran an de descriere	Denumirea programului de finanțare (CF, anul finanțar)	Pract efectuate în anul precedent al anului 2016 și 16	Din care:	Parti efectuate pentru FEN juice FEN (bilant 02)	Suma în curs de solțitare la rambursare în anul curent afacente cheltuielilor efectuate în anul curent	Suma în curs de solțitare la rambursare în anul curent afacente cheltuielilor efectuate în anul curent	Suma solțită la rambursare afacente cheltuielilor efectuate în anul curent	Suma solțită la rambursare afacente cheltuielilor efectuate în anul curent	Suma solțită la rambursare afacente cheltuielilor efectuate în anul curent	Suma reintegrată de autoritatea de management afacente cheltuielilor efectuate în anul curent	Suma reintegrată de autoritatea de management afacente cheltuielilor efectuate în anul curent	Suma rezultată din procedurile afacente cheltuielilor efectuate în anul curent și în anul anterior	Suma rezultată din procedurile afacente cheltuielilor efectuate în anul curent și în anul anterior	Din care:	Suma de primit de la CF în anul anterior efectuate	Suma de primit de la CF în anul curent efectuate	Suma de primit de la CF în anul curent și în anul anterior efectuate																	
																		1	2	3=2-5	4	5=6+8+10+12+15	6	7	8	9	10	11	12	13	14	15	16	17=8+10+12+13+14
A	B	1		2	3=2-5	4	5=6+8+10+12+15	6	7	8	9	10	11	12	13	14	15	16	17=8+10+12+13+14															
I	Programa din Fondul European de Dezvoltare Regională (FEDR)	0,00		0,00	0,00	0,00	0,00	0,00	0,00	0,00	0,00	0,00	0,00	0,00	0,00	0,00	0,00	0,00	0,00	0,00	0,00	0,00	0,00	0,00	0,00	0,00	0,00	0,00	0,00	0,00	0,00	0,00	0,00	0,00


Cod ra ș	Denumirea programului de finanțare (UE, alt donator)	Piața afectată în anul curent de la rândul 56 și 59	Data școlii		Suma în curs de soluțiere în rambursare efectivă în anul curent	Suma în curs de soluțiere în rambursare în anul curent afectat cheltuielilor efectuate în anul anterior	Suma solicitată la rambursare afectată cheltuielilor efectuate în anul curent	Suma solicitată în rambursare efectivă în anul curent de soluțiere	Suma soluțiată în rambursare în anul curent afectat cheltuielilor efectuate în anul anterior	Suma rambursată în anul curent afectat cheltuielilor efectuate în anul anterior	Suma soluțiată de autoritatea de management afectată cheltuielilor efectuate în anul anterior	Suma soluțiată de autoritatea de management afectată cheltuielilor efectuate în anul anterior	Profunditatea volumului de soluțiere afectată cheltuielilor efectuate în anul curent	Profunditatea volumului de soluțiere afectată cheltuielilor efectuate în anul anterior	Suma de plată de la CE în casul plății efectuate la starea/ul perioadei
			1	2											
A	B	I													17= (6+2, 8, 9, 10- 11+12+13+14)
2	Programa din Fondul European (FSE) (56.02)	0,00	0,00	0,00	0,00	0,00	0,00	0,00	0,00	0,00	0,00	0,00	0,00	0,00	0,00
3	Programa din Fondul de Coeziune (FC) (56.03)	0,00	0,00	0,00	0,00	0,00	0,00	0,00	0,00	0,00	0,00	0,00	0,00	0,00	0,00
4	Programa din Fondul European Agricol de Dezvoltare Rurală (FEADR) (56.04)	0,00	0,00	0,00	0,00	0,00	0,00	0,00	0,00	0,00	0,00	0,00	0,00	0,00	0,00
5	Programa din Fondul European pentru Pescuit (FEPE) (56.05)	0,00	0,00	0,00	0,00	0,00	0,00	0,00	0,00	0,00	0,00	0,00	0,00	0,00	0,00
6	Programa din Fondul European pentru Agricultură (FEAGA) (56.06)	0,00	0,00	0,00	0,00	0,00	0,00	0,00	0,00	0,00	0,00	0,00	0,00	0,00	0,00
7	Programa Instrumental de Asistență pentru Președinții (IPA) (56.07)	0,00	0,00	0,00	0,00	0,00	0,00	0,00	0,00	0,00	0,00	0,00	0,00	0,00	0,00
8	Programa Instrumental European de Vecinătate și Parteneriat (ENPI) (56.08)	0,00	0,00	0,00	0,00	0,00	0,00	0,00	0,00	0,00	0,00	0,00	0,00	0,00	0,00
9	Suma aferente Fondului European pentru Regiuni (56.09)	0,00	0,00	0,00	0,00	0,00	0,00	0,00	0,00	0,00	0,00	0,00	0,00	0,00	0,00
10	Suma aferente Fondului European de Retenare (56.10)	0,00	0,00	0,00	0,00	0,00	0,00	0,00	0,00	0,00	0,00	0,00	0,00	0,00	0,00
11	Suma aferente Fondului European de Integritate a resurselor așezărilor terestre (56.11)	0,00	0,00	0,00	0,00	0,00	0,00	0,00	0,00	0,00	0,00	0,00	0,00	0,00	0,00
12	Suma aferente Fondului Fondurilor Externe (56.12)	0,00	0,00	0,00	0,00	0,00	0,00	0,00	0,00	0,00	0,00	0,00	0,00	0,00	0,00
14	Programa finanțată din Fondurile de Tranziție (56.14)	0,00	0,00	0,00	0,00	0,00	0,00	0,00	0,00	0,00	0,00	0,00	0,00	0,00	0,00
15	Alte programe europene finanțate în perioada 2007-2013 (56.15)	0,00	0,00	0,00	0,00	0,00	0,00	0,00	0,00	0,00	0,00	0,00	0,00	0,00	0,00
16	Alte facilități și instrumente postaderare (56.16)	0,00	0,00	0,00	0,00	0,00	0,00	0,00	0,00	0,00	0,00	0,00	0,00	0,00	0,00
17	Mechanismul financiar SEE (56.17)	0,00	0,00	0,00	0,00	0,00	0,00	0,00	0,00	0,00	0,00	0,00	0,00	0,00	0,00
18	Mechanismul financiar Asistență Tehnică Operațională Asistența Tehnică (56.19)	0,00	0,00	0,00	0,00	0,00	0,00	0,00	0,00	0,00	0,00	0,00	0,00	0,00	0,00
20	Asistența tehnică în cadru programelor operaționale, altele decât Programul Operațional Asistență Tehnică (56.20)	0,00	0,00	0,00	0,00	0,00	0,00	0,00	0,00	0,00	0,00	0,00	0,00	0,00	0,00
21	Programul de cooperare european-roman vizând soluționarea problemelor economice și sociale din cazul Uniunii Europene existente (56.25)	0,00	0,00	0,00	0,00	0,00	0,00	0,00	0,00	0,00	0,00	0,00	0,00	0,00	0,00
22	Fondul European de Ajutare la Globalizare (56.26)	0,00	0,00	0,00	0,00	0,00	0,00	0,00	0,00	0,00	0,00	0,00	0,00	0,00	0,00
23	Asistența tehnică pentru menținerea financiară SBE (56.27)	0,00	0,00	0,00	0,00	0,00	0,00	0,00	0,00	0,00	0,00	0,00	0,00	0,00	0,00
24	Fondul național pentru menținerea financiară SBE (56.28)	0,00	0,00	0,00	0,00	0,00	0,00	0,00	0,00	0,00	0,00	0,00	0,00	0,00	0,00
25	Suma Aferente Fondului de Solidaritate al Uniunii Europene (56.40)	0,00	0,00	0,00	0,00	0,00	0,00	0,00	0,00	0,00	0,00	0,00	0,00	0,00	0,00
26	Fondul de ajutor destinat celor mai defavorizate persoane (58.05)	0,00	0,00	0,00	0,00	0,00	0,00	0,00	0,00	0,00	0,00	0,00	0,00	0,00	0,00
27	Fondul pentru azil, migrație și integrare (FSM) (58.07)	0,00	0,00	0,00	0,00	0,00	0,00	0,00	0,00	0,00	0,00	0,00	0,00	0,00	0,00

Cod an d	Denumirea programului cu finanțare UE - alți donatori	Din exercițiul anterior			Din exercițiul anterior													Din exercițiul anterior		Suma de venituri anuale anale anale anale	
		1	2	3=2-5	4	5=6+8+10+12+ 13	6	7	8	9	10	11	12	13	14	15	16	17=16+2+8+9+10- 11-12-13-14			
A	B	0,00	0,00	3=2-5	0,00	0,00	0,00	0,00	0,00	0,00	0,00	0,00	0,00	0,00	0,00	0,00	0,00	0,00			
28	Fondul pentru securitate internă (FSI) (SR.08)	0,00	0,00	0,00	0,00	0,00	0,00	0,00	0,00	0,00	0,00	0,00	0,00	0,00	0,00	0,00	0,00	0,00			
29	Asistența tehnică pentru fondurile în domeniul asistenței interne (SR.09)	0,00	0,00	0,00	0,00	0,00	0,00	0,00	0,00	0,00	0,00	0,00	0,00	0,00	0,00	0,00	0,00	0,00			
30	Alte programe comunitare de dezvoltare rurală 2014-2020 (SR.15)	0,00	0,00	0,00	0,00	0,00	0,00	0,00	0,00	0,00	0,00	0,00	0,00	0,00	0,00	0,00	0,00	0,00			
31	Alte facilitări și instrumente postaderare (SR.16)	0,00	0,00	0,00	0,00	0,00	0,00	0,00	0,00	0,00	0,00	0,00	0,00	0,00	0,00	0,00	0,00	0,00			
32	Program din Fondul European de Dezvoltare Regională (FEDR) (SR.01)	0,00	0,00	0,00	0,00	0,00	0,00	0,00	0,00	0,00	0,00	0,00	0,00	0,00	0,00	0,00	0,00	0,00			
33	Program din Fondul Social European (FSE) (SR.02)	0,00	0,00	0,00	0,00	0,00	0,00	0,00	0,00	0,00	0,00	0,00	0,00	0,00	0,00	0,00	0,00	0,00			
34	Program din Fondul de Creștere (SR.03)	0,00	0,00	0,00	0,00	0,00	0,00	0,00	0,00	0,00	0,00	0,00	0,00	0,00	0,00	0,00	0,00	0,00			
35	Program din Fondul European Agricol de Dezvoltare Rurală (FEADR) (SR.04)	0,00	0,00	0,00	0,00	0,00	0,00	0,00	0,00	0,00	0,00	0,00	0,00	0,00	0,00	0,00	0,00	0,00			
36	Program din Fondul European pentru Pescuit și Alimentație și Acvicultură (FEPA) (SR.05)	0,00	0,00	0,00	0,00	0,00	0,00	0,00	0,00	0,00	0,00	0,00	0,00	0,00	0,00	0,00	0,00	0,00			
37	Program Instrumental de Asistență pentru Președinție (IPA II) (SR.11)	0,00	0,00	0,00	0,00	0,00	0,00	0,00	0,00	0,00	0,00	0,00	0,00	0,00	0,00	0,00	0,00	0,00			
38	Program Instrumental European de Vecinătate (ENI) (SR.12)	0,00	0,00	0,00	0,00	0,00	0,00	0,00	0,00	0,00	0,00	0,00	0,00	0,00	0,00	0,00	0,00	0,00			
39	Fondul European de Garantare Agricolă (FEAGA) (SR.13)	0,00	0,00	0,00	0,00	0,00	0,00	0,00	0,00	0,00	0,00	0,00	0,00	0,00	0,00	0,00	0,00	0,00			
40	Asistență tehnică în cadrele Programului Operațional Asistență Tehnică (SR.14)	0,00	0,00	0,00	0,00	0,00	0,00	0,00	0,00	0,00	0,00	0,00	0,00	0,00	0,00	0,00	0,00	0,00			
41	Asistență tehnică în cadrele programelor operaționale, altele decât Programul Operațional Asistență Tehnică (SR.17)	0,00	0,00	0,00	0,00	0,00	0,00	0,00	0,00	0,00	0,00	0,00	0,00	0,00	0,00	0,00	0,00	0,00			
42	Acțiunile pentru Investiții în Mecanismul European (SR.30)	0,00	0,00	0,00	0,00	0,00	0,00	0,00	0,00	0,00	0,00	0,00	0,00	0,00	0,00	0,00	0,00	0,00			
43	Mecanismele financiare Spatiale Economice Europene și Norvegice 2014-2021 (SR.31)	0,00	0,00	0,00	0,00	0,00	0,00	0,00	0,00	0,00	0,00	0,00	0,00	0,00	0,00	0,00	0,00	0,00			
44	Fondul pentru relații bilaterale aferent Mecanismelor financiare Spatiale Economice Europene și Norvegice 2014-2021 (SR.32)	0,00	0,00	0,00	0,00	0,00	0,00	0,00	0,00	0,00	0,00	0,00	0,00	0,00	0,00	0,00	0,00	0,00			
45	Acțiunea tehnică aferentă Mecanismelor financiare Spatiale Economice Europene și Norvegice 2014-2021 (SR.33)	0,00	0,00	0,00	0,00	0,00	0,00	0,00	0,00	0,00	0,00	0,00	0,00	0,00	0,00	0,00	0,00	0,00			
46	Programul finanțat din Fondul Social European Plus (FSE+), aferent categoriilor financiare 2021- 2027 (SR.45)	0,00	0,00	0,00	0,00	0,00	0,00	0,00	0,00	0,00	0,00	0,00	0,00	0,00	0,00	0,00	0,00	0,00			
47	Fondul pentru aeri, spațiul aerian și programe 2021-2027 (FAM) (SR.58)	0,00	0,00	0,00	0,00	0,00	0,00	0,00	0,00	0,00	0,00	0,00	0,00	0,00	0,00	0,00	0,00	0,00			
48	Fondul pentru securitate internă 2021-2027 (FSI) (SR.59)	0,00	0,00	0,00	0,00	0,00	0,00	0,00	0,00	0,00	0,00	0,00	0,00	0,00	0,00	0,00	0,00	0,00			
49	Instrumentul de sprijin financiar pentru	0,00	0,00	0,00	0,00	0,00	0,00	0,00	0,00	0,00	0,00	0,00	0,00	0,00	0,00	0,00	0,00	0,00			

Cod r n d	Denumirea programului cu finanțare UE / alți donatori	Parti efectuate în anul curent de la titlul 55 și 58	Titlul curent:		Suma solicitată la rambursare afectată cheltuielilor efectuate în anul curent	Suma solicitată la rambursare cheltuielilor efectuate în anul curent și în anteriori	Suma rambursată anul curent afectată cheltuielilor efectuate în anul curent	Suma rambursată în anul curent afectată cheltuielilor efectuate în anul curent	Suma solicitată la rambursare cheltuielilor efectuate în anul curent și în anteriori	Suma rambursată anterior afectată cheltuielilor efectuate în anul curent	Prefinanțare sumă solicitată la rambursare afectată cheltuielilor efectuate în anul curent	Prefinanțare sumă solicitată la rambursare afectată cheltuielilor efectuate în anul curent	Suma rambursată din sursele afectate efectuate în anul curent și în anii anteriori	Suma rambursată din sursele afectate la rambursare afectată cheltuielilor efectuate în anul curent	Suma de credit primite de la CE în interpretul anului în contul plăților efectuate	Suma de credit de la CE în contul plăților efectuate la data încheierii perioadei		
			1	2													3=2-5	4
A	B	1	2	3=2-5	4	5=6+4+10+12+ 15	6	7	8	9	10	11	12	13	14	15	16	17=3+4+6+7 1+12+13+14
	441-627-93-444-45-467 447-48-49-50-51-52- 53-54-55-56-57-58-59 59-60-61-62-63																	

Ordinctor principal de credit
Căpitan George BĂRBĂU





ANEXA 27 SITUATIA PLATILOR EFECTUATE DIN FONDURI EXTERNE
NERAMBURSABILE POSTADERARE (TITLUL 56, TITLUL 58 SI TITLUL 60)

CONSOLIDAT nivel Ordonator Principal de Credite

Perioada raportare: MAR-2024

SECTIUNEA A – Informatii generale

Denumire entitate publica: ORAS AZUGA

Sector Bugetar: 02.Bugetul local (administratie locala)

CIF entitate publica: 2843850

Indicator: 655000 - Alte cheltuieli in domeniul invatamantului

- lei -

Cod rand	Denumire indicatori	TOTAL SURSE DE FINANTARE	Din care:							Bugetul Fondului pentru Mediu (I)
			Finantare integrala din buget (A)	Credite externe (B)	Credite interne (C)	Fonduri externe nerambursabil e (D)	Activitati finantate integral din venituri proprii (E)	Integral venituri proprii (F)	Venituri proprii si subventii (G)	
A	B	I=2+..+9	2	3	4	5	6	7	8	9
1	Total plati (titlul VIII cod 56+ titlul X cod 58) (rd.2+rd.11)	383.380,00	383.380,00	0,00	0,00	0,00	0,00	0,00	0,00	0,00
2	Total plati (titlul VIII cod 56) (rd.3 la rd.10)	383.380,00	383.380,00	0,00	0,00	0,00	0,00	0,00	0,00	0,00
3	Cheltuieli de personal (titlu I)	0,00	0,00	0,00	0,00	0,00	0,00	0,00	0,00	0,00
4	Bunuri si servicii(II)	0,00	0,00	0,00	0,00	0,00	0,00	0,00	0,00	0,00
5	Subventii (titlu IV)	0,00	0,00	0,00	0,00	0,00	0,00	0,00	0,00	0,00

Cod rand	Denumire indicatori	TOTAL SURSE DE FINANTARE	Din care:							Bugetul Fondului pentru Mediu (I)
			Finantare integrala din buget (A)	Credite externe (B)	Credite interne (C)	Fonduri externe nerambursabile (D)	Activitati finantate integral din venituri proprii (E)	Integral venituri proprii (F)	Venituri proprii si subventii (G)	
A	B	1=2+..+9	2	3	4	5	6	7	8	9
6	Transferuri intre unitati ale administratiei publice (titlu VI)	0,00	0,00	0,00	0,00	0,00	0,00	0,00	0,00	0,00
7	Alte transferuri (titlu VII)	0,00	0,00	0,00	0,00	0,00	0,00	0,00	0,00	0,00
8	Asistenta sociala (titlu IX)	0,00	0,00	0,00	0,00	0,00	0,00	0,00	0,00	0,00
9	Alte cheltuieli (titlu XI)	0,00	0,00	0,00	0,00	0,00	0,00	0,00	0,00	0,00
10	Active nefinanciare (titlu XV)	383.380,00	383.380,00	0,00	0,00	0,00	0,00	0,00	0,00	0,00
11	Total plati (titlul X cod 58) (rd.12 la rd.19)	0,00	0,00	0,00	0,00	0,00	0,00	0,00	0,00	0,00
12	Cheltuieli de personal (titlul I)	0,00	0,00	0,00	0,00	0,00	0,00	0,00	0,00	0,00
13	Bunuri si servicii (titlul II)	0,00	0,00	0,00	0,00	0,00	0,00	0,00	0,00	0,00
14	Subventii (titlul IV)	0,00	0,00	0,00	0,00	0,00	0,00	0,00	0,00	0,00
15	Transferuri intre unitati ale administratiei publice (titlulVI)	0,00	0,00	0,00	0,00	0,00	0,00	0,00	0,00	0,00
16	Alte transferuri(titlulVII)	0,00	0,00	0,00	0,00	0,00	0,00	0,00	0,00	0,00
17	Asistenta sociala (titlul IX)	0,00	0,00	0,00	0,00	0,00	0,00	0,00	0,00	0,00

Cod rand	Denumire indicatori	TOTAL SURSE DE FINANTARE	Din care:							Bugetul Fondului pentru Mediu (I)
			Finantare integrala din buget (A)	Credite externe (B)	Credite interne (C)	Fonduri externe nerambursabile (D)	Activitati finantate integral din venituri proprii (E)	Integral venituri proprii (F)	Venituri proprii si subventii (G)	
A	B	1=2+..+9	2	3	4	5	6	7	8	9
18	Alte cheltuieli (titlul XI)	0,00	0,00	0,00	0,00	0,00	0,00	0,00	0,00	0,00
19	Active nefinanciare (titlul XV)	0,00	0,00	0,00	0,00	0,00	0,00	0,00	0,00	0,00
20	Total plati (titlul XII cod 60) (rd.21 la rd.28)	0,00	0,00	0,00	0,00	0,00	0,00	0,00	0,00	0,00
21	Cheltuieli de personal (titlul I)	0,00	0,00	0,00	0,00	0,00	0,00	0,00	0,00	0,00
22	Bunuri si servicii (titlul II)	0,00	0,00	0,00	0,00	0,00	0,00	0,00	0,00	0,00
23	Subventii (titlul IV)	0,00	0,00	0,00	0,00	0,00	0,00	0,00	0,00	0,00
24	Transferuri între unitati ale administratiei publice (titlul VI)	0,00	0,00	0,00	0,00	0,00	0,00	0,00	0,00	0,00
25	Alte transferuri (titlul VII)	0,00	0,00	0,00	0,00	0,00	0,00	0,00	0,00	0,00
26	Asistenta sociala (titlul IX)	0,00	0,00	0,00	0,00	0,00	0,00	0,00	0,00	0,00
27	Alte cheltuieli (titlul XI)	0,00	0,00	0,00	0,00	0,00	0,00	0,00	0,00	0,00
28	Active nefinanciare (titlul XV)	0,00	0,00	0,00	0,00	0,00	0,00	0,00	0,00	0,00

Indicator: 685050 - Alte cheltuieli in domeniul asigurarilor si asistentei sociale

- lei -

Cod rand	Denumire indicatori	TOTAL SURSE DE FINANTARE	Din care:							Buzetul Fondului pentru Mediu (I)	
			Finantare integrala din buget (A)	Credite externe (B)	Credite interne (C)	Fonduri externe nerambursabile (D)	Activitati finantate integral din venituri proprii (E)	Integral venituri proprii (F)	Venituri proprii si subventii (G)		
A	B	1=2+..+9	2	3	4	5	6	7	8	9	
1	Total plati (titlul VIII cod 56+ titlul X cod 58) (rd.2+rd.11)	180.413,81	126,12	0,00	180.287,69	0,00	0,00	0,00	0,00	0,00	0,00
2	Total plati (titlul VIII cod 56) (rd.3 la rd.10)	0,00	0,00	0,00	0,00	0,00	0,00	0,00	0,00	0,00	0,00
3	Cheltuieli de personal (titlu I)	0,00	0,00	0,00	0,00	0,00	0,00	0,00	0,00	0,00	0,00
4	Bunuri si servicii(II)	0,00	0,00	0,00	0,00	0,00	0,00	0,00	0,00	0,00	0,00
5	Subventii (titlu IV)	0,00	0,00	0,00	0,00	0,00	0,00	0,00	0,00	0,00	0,00
6	Transferuri intre unitati ale administratiei publice (titlu VI)	0,00	0,00	0,00	0,00	0,00	0,00	0,00	0,00	0,00	0,00
7	Alte transferuri (titlu VII)	0,00	0,00	0,00	0,00	0,00	0,00	0,00	0,00	0,00	0,00
8	Asistenta sociala (titlu IX)	0,00	0,00	0,00	0,00	0,00	0,00	0,00	0,00	0,00	0,00
9	Alte cheltuieli (titlu XI)	0,00	0,00	0,00	0,00	0,00	0,00	0,00	0,00	0,00	0,00
10	Active nefinanciare (titlu XV)	0,00	0,00	0,00	0,00	0,00	0,00	0,00	0,00	0,00	0,00
11	Total plati (titlul X cod 58) (rd.12 la rd.19)	180.413,81	126,12	0,00	180.287,69	0,00	0,00	0,00	0,00	0,00	0,00
12	Cheltuieli de personal (titlu I)	0,00	0,00	0,00	0,00	0,00	0,00	0,00	0,00	0,00	0,00

Cod rand	Denumire indicatori	TOTAL SURSE DE FINANTARE	Din care:							Bugetul Fondului pentru Mediu (I)
			Finantare integrala din buget (A)	Credite externe (B)	Credite interne (C)	Fonduri externe nerambursabile (D)	Activitati finantate integral din venituri proprii (E)	Integral venituri proprii (F)	Venituri proprii si subventii (G)	
A	B	1=2+..+9	2	3	4	5	6	7	8	9
13	Bunuri si servicii (titlul II)	0,00	0,00	0,00	0,00	0,00	0,00	0,00	0,00	0,00
14	Subventii (titlul IV)	0,00	0,00	0,00	0,00	0,00	0,00	0,00	0,00	0,00
15	Transferuri între unitati ale administratiei publice (titlul VI)	0,00	0,00	0,00	0,00	0,00	0,00	0,00	0,00	0,00
16	Alte transferuri (titlul VII)	0,00	0,00	0,00	0,00	0,00	0,00	0,00	0,00	0,00
17	Asistenta sociala (titlul IX)	0,00	0,00	0,00	0,00	0,00	0,00	0,00	0,00	0,00
18	Alte cheltuieli (titlul XI)	0,00	0,00	0,00	0,00	0,00	0,00	0,00	0,00	0,00
19	Active nefinanciare (titlul XV)	180.413,81	126,12	0,00	180.287,69	0,00	0,00	0,00	0,00	0,00
20	Total plati (titlul XII cod 60) (rd.21 la rd.28)	0,00	0,00	0,00	0,00	0,00	0,00	0,00	0,00	0,00
21	Cheltuieli de personal (titlul I)	0,00	0,00	0,00	0,00	0,00	0,00	0,00	0,00	0,00
22	Bunuri si servicii (titlul II)	0,00	0,00	0,00	0,00	0,00	0,00	0,00	0,00	0,00
23	Subventii (titlul IV)	0,00	0,00	0,00	0,00	0,00	0,00	0,00	0,00	0,00
24	Transferuri între unitati ale administratiei publice (titlul VI)	0,00	0,00	0,00	0,00	0,00	0,00	0,00	0,00	0,00

Cod rand	Denumire indicatori	TOTAL SURSE DE FINANTARE	Din care:							Bugetul Fondului pentru Mediu (I)
			Finantare integrala din buget (A)	Credite externe (B)	Credite interne (C)	Fonduri externe nerambursabile (D)	Activitati finantate integral din venituri proprii (E)	Integral venituri proprii (F)	Venituri proprii si subventii (G)	
A	B	1=2+..+9	2	3	4	5	6	7	8	9
25	Alte transferuri (titlul VII)	0,00	0,00	0,00	0,00	0,00	0,00	0,00	0,00	0,00
26	Asistenta sociala (titlul IX)	0,00	0,00	0,00	0,00	0,00	0,00	0,00	0,00	0,00
27	Alte cheltuieli (titlul XI)	0,00	0,00	0,00	0,00	0,00	0,00	0,00	0,00	0,00
28	Active nefinanciare (titlul XV)	0,00	0,00	0,00	0,00	0,00	0,00	0,00	0,00	0,00

Indicator: 700301 - Dezvoltarea sistemului de locuinte

- lei -

Cod rand	Denumire indicatori	TOTAL SURSE DE FINANTARE	Din care:							Bugetul Fondului pentru Mediu (I)
			Finantare integrala din buget (A)	Credite externe (B)	Credite interne (C)	Fonduri externe nerambursabile (D)	Activitati finantate integral din venituri proprii (E)	Integral venituri proprii (F)	Venituri proprii si subventii (G)	
A	B	1=2+..+9	2	3	4	5	6	7	8	9
1	Total plati (titlul VIII cod 56+ titlul X cod 58) (rd.2+rd.11)	3.000,00	3.000,00	0,00	0,00	0,00	0,00	0,00	0,00	0,00
2	Total plati (titlul VIII cod 56) (rd.3 la rd.10)	3.000,00	3.000,00	0,00	0,00	0,00	0,00	0,00	0,00	0,00
3	Cheltuieli de personal (titlu I)	0,00	0,00	0,00	0,00	0,00	0,00	0,00	0,00	0,00
4	Bunuri si servicii(II)	0,00	0,00	0,00	0,00	0,00	0,00	0,00	0,00	0,00
	Subventii (titlu IV)	0,00	0,00	0,00	0,00	0,00	0,00	0,00	0,00	0,00

Cod rand	Denumire indicatori	TOTAL SURSE DE FINANTARE	Din care:							Bugetul Fondului pentru Mediu (I)
			Finantare integrala din buget (A)	Credite externe (B)	Credite interne (C)	Fonduri externe nerambursabil e (D)	Activitati finantate integral din venituri proprii (E)	Integral venituri proprii (F)	Venituri proprii si subventii (G)	
A	B	1=2+..+9	2	3	4	5	6	7	8	9
5	Transferuri intre unitati ale administratiei publice (titlu VI)	0,00	0,00	0,00	0,00	0,00	0,00	0,00	0,00	0,00
6	Alte transferuri (titlu VII)	0,00	0,00	0,00	0,00	0,00	0,00	0,00	0,00	0,00
7	Asistenta sociala (titlu IX)	0,00	0,00	0,00	0,00	0,00	0,00	0,00	0,00	0,00
8	Alte cheltuieli (titlu XI)	0,00	0,00	0,00	0,00	0,00	0,00	0,00	0,00	0,00
9	Active nefinanciare (titlu XV)	3.000,00	3.000,00	0,00	0,00	0,00	0,00	0,00	0,00	0,00
10	Total platii (titlul X cod 58) (rd.12 la rd.19)	0,00	0,00	0,00	0,00	0,00	0,00	0,00	0,00	0,00
11	Cheltuieli de personal (titlul I)	0,00	0,00	0,00	0,00	0,00	0,00	0,00	0,00	0,00
12	Bunuri si servicii (titlul II)	0,00	0,00	0,00	0,00	0,00	0,00	0,00	0,00	0,00
13	Subventii (titlul IV)	0,00	0,00	0,00	0,00	0,00	0,00	0,00	0,00	0,00
14	Transferuri intre unitati ale administratiei publice (titluVI)	0,00	0,00	0,00	0,00	0,00	0,00	0,00	0,00	0,00
15	Alte transferuri(titluVII)	0,00	0,00	0,00	0,00	0,00	0,00	0,00	0,00	0,00
16	Asistenta sociala	0,00	0,00	0,00	0,00	0,00	0,00	0,00	0,00	0,00

Cod rand	Denumire indicatori	TOTAL SURSE DE FINANTARE	Din care:							Buzetul Fondului pentru Mediu (I)
			Finantare integrala din buget (A)	Credite externe (B)	Credite interne (C)	Fonduri externe nerambursabile (D)	Activitati finantate integral din venituri proprii (E)	Integral venituri proprii (F)	Venituri proprii si subventii (G)	
A	B	1=2+..+9	2	3	4	5	6	7	8	9
17	(titlul IX)									
18	Alte cheltuieli (titlul XI)	0,00	0,00	0,00	0,00	0,00	0,00	0,00	0,00	0,00
19	Active nefinanciare (titlul XV)	0,00	0,00	0,00	0,00	0,00	0,00	0,00	0,00	0,00
20	Total plati (titlul XII cod 60) (rd.21 la rd.28)	0,00	0,00	0,00	0,00	0,00	0,00	0,00	0,00	0,00
21	Cheltuieli de personal (titlul I)	0,00	0,00	0,00	0,00	0,00	0,00	0,00	0,00	0,00
22	Bunuri si servicii (titlul II)	0,00	0,00	0,00	0,00	0,00	0,00	0,00	0,00	0,00
23	Subventii (titlul IV)	0,00	0,00	0,00	0,00	0,00	0,00	0,00	0,00	0,00
24	Transferuri între unitati ale administratiei publice (titlul VI)	0,00	0,00	0,00	0,00	0,00	0,00	0,00	0,00	0,00
25	Alte transferuri (titlul VII)	0,00	0,00	0,00	0,00	0,00	0,00	0,00	0,00	0,00
26	Asistenta sociala (titlul IX)	0,00	0,00	0,00	0,00	0,00	0,00	0,00	0,00	0,00
27	Alte cheltuieli (titlul XI)	0,00	0,00	0,00	0,00	0,00	0,00	0,00	0,00	0,00
28	Active nefinanciare (titlul XV)	0,00	0,00	0,00	0,00	0,00	0,00	0,00	0,00	0,00

Ordonator principal de credite,
Ciprian George POARBU





**ANEXA 28 SITUAȚIA PLĂȚILOR EFECTUATE LA TITLUL 61 "PROIECTE CU FINANȚARE DIN
SUMELE AFERENTE COMPONENTEI DE IMPRUMUTURI A PNRR" ȘI LA
TITLUL 65 "CHELTUIELI AFERENTE PROGRAMELOR CU FINANȚARE RAMBURSABILĂ"**

CONSOLIDAT nivel Ordonator Principal de Credite

Perioada raportare:


SECȚIUNEA A – Informații generale

Denumire entitate publică: **ORAS AZUGA**

CIF entitate publică: **2843850**

Ordonator principal de credite,

Ciprian George BARBU





Anexa 30 PLATI RESTANTE
si situatia numarului de posturi CONSOLIDAT
nivel Ordonator Principal de Credite

Perioada raportare: MAR-2024

SECTIUNEA A – Informatii generale

Denumire entitate publica: **ORAS AZUGA**

CIF entitate publica: **2843850**

Sector Bugetar: **02.Bugetul local (administratie locala)**

SECTIUNEA B – A.Integral de la buget – SECTIUNEA B – Plati restante

- lei -

Cod rand	Denumirea indicatorilor	Sold la inceputul anului	Sold la finele perioadei	
			TOTAL	Din care: afere sumelor angajate cu prevederi bugetare
A	B	1	2	3
1	PLATI RESTANTE-TOTAL (rd.8+15+22+29+36+43+50+57+76+83)	1.761.827,00	1.130.704,00	1.130.704,00
2	-sub 30 de zile - (rd.9+16+23+30+37+44+51+58+77+84)	354.376,00	0,00	0,00
3	-peste 30 de zile - (rd.10+17+24+31+38+45+52+59+78+85)	0,00	8.897,00	8.897,00
4	-peste 60 de zile - (rd.11+18+25+32+39+46+53+60+79+86)	520.927,00	7.822,00	7.822,00
5	-peste 90 de zile - (rd.12+19 +26+33+40+47+54+61+80+87)	0,00	320.281,00	320.281,00
6	-peste 120 zile - (rd.13+20+ 27+34+41+48+55+62+81+88)	222.693,00	4.082,00	4.082,00
7	-peste 1 an - (rd.14+21+28+35+42+49+56+63+82+89)	663.831,00	789.622,00	789.622,00
8	Plati restante catre furnizori, creditorii din operatii comerciale (ct.4010100, ct.4030100, ct.4620101, ct.4620109)(rd.9+10+11+12+13+14), din care:	0,00	0,00	0,00
9	-sub 30 de zile	0,00	0,00	0,00
10	-peste 30 de zile	0,00	0,00	0,00
11	-peste 60 de zile	0,00	0,00	0,00
12	-peste 90 de zile	0,00	0,00	0,00
13	-peste 120 zile	0,00	0,00	0,00
14	-peste 1 an	0,00	0,00	0,00
15	Plati restante catre furnizori, creditorii din operatii comerciale din investitii (ct.4040100, ct.4050100, ct.4620101, ct.4620103, ct.4620109) (rd.16+17+18+19+20+21), din care:	1.761.827,00	1.130.704,00	1.130.704,00
16	-sub 30 de zile	354.376,00	0,00	0,00
17	-peste 30 de zile	0,00	8.897,00	8.897,00
18	-peste 60 de zile	520.927,00	7.822,00	7.822,00
19	-peste 90 de zile	0,00	320.281,00	320.281,00
20	-peste 120 zile	222.693,00	4.082,00	4.082,00

Cod rand	Denumirea indicatorilor	Sold la inceputul anului	Sold la finele perioadei	
			TOTAL	Din care:
				aferent sumelor angajate cu prevederi bugetare
A	B	1	2	3
21	-peste 1 an	663.831,00	789.622,00	789.622,00
22	Plati restante fata de bugetul general consolidat (ct.4310100, ct.4310200, ct.4310300, ct.4310400, ct.4310500, ct.4310700, ct.4370100, ct.4370200, ct.4370300, ct. 4420300, ct. 4440000, ct. 4480100) (rd.23+24+25+26+27+28), din care:	0,00	0,00	0,00
23	-sub 30 de zile	0,00	0,00	0,00
24	-peste 30 de zile	0,00	0,00	0,00
25	-peste 60 de zile	0,00	0,00	0,00
26	-peste 90 de zile	0,00	0,00	0,00
27	-peste 120 zile	0,00	0,00	0,00
28	-peste 1 an	0,00	0,00	0,00
29	Plati restante fata de salariati (drepturi salariale) (ct.4210000,ct. 4230000, ct.4260000, ct.4260100, ct.4270100, ct. 4270300, ct. 4270301, ct.4280101) (rd.30+31+32+33+34+35) , din care:	0,00	0,00	0,00
30	-sub 30 de zile	0,00	0,00	0,00
31	-peste 30 de zile	0,00	0,00	0,00
32	-peste 60 de zile	0,00	0,00	0,00
33	-peste 90 de zile	0,00	0,00	0,00
34	-peste 120 zile	0,00	0,00	0,00
35	-peste 1 an	0,00	0,00	0,00
36	Plati restante fata de alte categorii de persoane (ct.4220100, ct. 4220200, ct.4240000, ct 4260200, ct. 4270200, ct.4270300, ct.4270302, ct.4290000, ct.4380000) (rd.37+38+39+40+41+42), din care:	0,00	0,00	0,00
37	-sub 30 de zile	0,00	0,00	0,00
38	-peste 30 de zile	0,00	0,00	0,00
39	-peste 60 de zile	0,00	0,00	0,00
40	-peste 90 de zile	0,00	0,00	0,00
41	-peste 120 zile	0,00	0,00	0,00
42	-peste 1 an	0,00	0,00	0,00
43	Creditori bugetari (ct.4670100, ct. 4670200, ct. 4670300, ct. 4670400, ct.4670500, ct. 4670900) (rd.44+45+46+47+48+49) , din care:	0,00	0,00	0,00
44	-sub 30 de zile	0,00	0,00	0,00
45	-peste 30 de zile	0,00	0,00	0,00
46	-peste 60 de zile	0,00	0,00	0,00
47	-peste 90 de zile	0,00	0,00	0,00
48	-peste 120 zile	0,00	0,00	0,00
49	-peste 1 an	0,00	0,00	0,00
50	Imprumuturi nerambursate la scadenta (ct.1610100, ct.1620100, ct.1630100, ct.1640100, ct.1650100, ct.1670101, ct.1670102, ct.1670103, ct.1670108, ct.1670109, ct.1690100,ct.5190101, ct.5190102, ct.5190104, ct.5190105, ct.5190106, ct.5190108, ct.5190109, ct.5190110, ct.5190180, ct.5190190) (rd.51+52+53+54+55+56) , din care:	0,00	0,00	0,00
51	-sub 30 de zile	0,00	0,00	0,00
52	-peste 30 de zile	0,00	0,00	0,00
53	-peste 60 de zile	0,00	0,00	0,00
54	-peste 90 de zile	0,00	0,00	0,00
55	-peste 120 zile	0,00	0,00	0,00
56	-peste 1 an	0,00	0,00	0,00

Cod rand	Denumirea indicatorilor	Sold la inceputul anului	Sold la finele perioadei	
			TOTAL	Din care:
				afert sumelor angajate cu prevederi bugetare
A	B	1	2	3
57	Dobanzi restante, din care: (aferte celor de la rd.50): (ct.1680100, ct.1680200, ct. 1680300, ct. 1680400, ct.1680500,ct.1680701, ct.1680702, ct.1680703, ct.1680708, ct.1680709, ct.5180604, ct. 5180605, ct.5180606, ct.5180608, ct. 5180609, ct.5180800) (rd. 58+59+ 60+61+62+63), din care:	0,00	0,00	0,00
58	-sub 30 de zile	0,00	0,00	0,00
59	-peste 30 de zile	0,00	0,00	0,00
60	-peste 60 de zile	0,00	0,00	0,00
61	-peste 90 de zile	0,00	0,00	0,00
62	-peste 120 zile	0,00	0,00	0,00
63	-peste 1 an	0,00	0,00	0,00

Sinteza platilor restante si arieratelor (lei)

Nr. rd.	Explicatie	Plati restante		Plati restante aferente programelor nationale		Plati restante aferte fondurilor externe nerambursabile postaderare		Plati restante aferte fondurilor externe nerambursabile postaderare (sursa 08/D)	
		total	din care: arierate	total	din care: arierate	total	din care: arierate	total	din care: arierate
		0	1.1	2	2.1	3	3.1	4	4.1
70	Sold la finele lunii precedente - Sinteza platilor restante si arieratelor (lei)	1.223.524, 00	886.524,00	0,00	0,00	1.223.52 4,00	886.524, 00	0,00	0,00
71	Sold la finele perioadei -- Sinteza platilor restante si arieratelor (lei)	1.130.704, 00	1.113.985, 00	0,00	0,00	1.130.70 4,00	1.113.98 5,00	0,00	0,00
72	% diminuare arierate luna raportare (rd.72=1- rd.71/rd.70)x100 -- Integral de la buget - Sinteza platilor restante si arieratelor (lei)	0,00	-25,66	0,00	0,00	0,00	0,00	0,00	0,00

Sinteza centralizata a arieratelor bugetului general al unitatii administrativ-teritoriale

Nr. rd.	Explicatie	Total arierate	Arierate aferente programelor nationale ale u.a.t. si institutiilor publice subordonate, cu exceptia celor finantate integral din venituri proprii	FEN		Total arierate ale institutiilor publice finantate integral din venituri proprii	Sume care fac obiectul art.49 alin. 13 [^] 2) din Legea 273/ 2006)
				Arierate aferente fondurilor externe nerambursabile postaderare ale u.a.t. si institutiilor publice subordonate , cu exceptia celor finantate integral din venituri proprii	Arierate aferente fondurilor externe nerambursabile postaderare (sursa 08) alt u.a.t. si institutiilor publice subordonate, cu exceptia celor finantate integral din venituri proprii		
		1	2	3	4	5	6=1-2-3-4-5
73	Sold la finele lunii precedente -- Sinteza centralizata a arieratelor bugetului general al unitatii administrativ-teritoriale (lei)	886.524,00	0,00	886.524,00	0,00	0,00	0,00
74	Sold la finele perioadei -- Sinteza centralizata a arieratelor bugetului general al unitatii administrativ-teritoriale (lei)	1.113.985,00	0,00	1.113.985,00	0,00	0,00	0,00
75	% diminuare arierate luna raportare $?(rd75=1-rd74/rd73) \times 100$ -- Integral de la buget - Sinteza centralizata a arieratelor bugetului general al unitatii administrativ-teritoriale (lei)	0,00	0,00	0,00	0,00	0,00	0,00

Indicator : 510103

Cod rand	Denumire rand	Numar posturi la finele lunii de raportare
64	Numar de posturi aprobate (finantate)	33,00
65	Numar de posturi ocupate	29,00
66	Numar de posturi vacante	4,00
67	Numar mediu de posturi remunerate	29,00
68	Numar de posturi ocupate de persoane care cumuleaza pensia cu salariul	0,00
69	Numar de consilieri locali	12,00

Indicator : 541000

Cod rand	Denumire rand	Numar posturi la finele lunii de raportare
64	Numar de posturi aprobate (finantate)	3,00
65	Numar de posturi ocupate	2,00
66	Numar de posturi vacante	1,00
67	Numar mediu de posturi remunerate	2,00
68	Numar de posturi ocupate de persoane care cumuleaza pensia cu salariul	0,00
69	Numar de consilieri locali	0,00

Indicator : 610304

Cod rand	Denumire rand	Numar posturi la finele lunii de raportare
64	Numar de posturi aprobate (finantate)	5,00
65	Numar de posturi ocupate	4,00
66	Numar de posturi vacante	1,00
67	Numar mediu de posturi remunerate	4,00
68	Numar de posturi ocupate de persoane care cumuleaza pensia cu salariul	0,00
69	Numar de consilieri locali	0,00

Indicator : 610500

Cod rand	Denumire rand	Numar posturi la finele lunii de raportare
64	Numar de posturi aprobate (finantate)	9,00
65	Numar de posturi ocupate	9,00
66	Numar de posturi vacante	0,00
67	Numar mediu de posturi remunerate	9,00
68	Numar de posturi ocupate de persoane care cumuleaza pensia cu salariul	0,00
69	Numar de consilieri locali	0,00

Indicator : 650301

Cod rand	Denumire rand	Numar posturi la finele lunii de raportare
64	Numar de posturi aprobate (finantate)	0,00
65	Numar de posturi ocupate	0,00
66	Numar de posturi vacante	0,00
67	Numar mediu de posturi remunerate	0,00
68	Numar de posturi ocupate de persoane care cumuleaza pensia cu salariul	0,00
69	Numar de consilieri locali	0,00

Indicator : 650302

Cod rand	Denumire rand	Numar posturi la finele lunii de raportare
64	Numar de posturi aprobate (finantate)	0,00
65	Numar de posturi ocupate	0,00
66	Numar de posturi vacante	0,00
67	Numar mediu de posturi remunerate	0,00
68	Numar de posturi ocupate de persoane care cumuleaza pensia cu salariul	0,00
69	Numar de consilieri locali	0,00

Indicator : 650401

Cod rand	Denumire rand	Numar posturi la finele lunii de raportare
64	Numar de posturi aprobate (finantate)	0,00
65	Numar de posturi ocupate	0,00
66	Numar de posturi vacante	0,00
67	Numar mediu de posturi remunerate	0,00
68	Numar de posturi ocupate de persoane care cumuleaza pensia cu salariul	0,00
69	Numar de consilieri locali	0,00

Indicator : 650402

Cod rand	Denumire rand	Numar posturi la finele lunii de raportare
64	Numar de posturi aprobate (finantate)	0,00
65	Numar de posturi ocupate	0,00
66	Numar de posturi vacante	0,00
67	Numar mediu de posturi remunerate	0,00
68	Numar de posturi ocupate de persoane care cumuleaza pensia cu salariul	0,00
69	Numar de consilieri locali	0,00

Indicator : 660800

Cod rand	Denumire rand	Numar posturi la finele lunii de raportare
64	Numar de posturi aprobate (finantate)	6,00
65	Numar de posturi ocupate	1,00
66	Numar de posturi vacante	5,00
67	Numar mediu de posturi remunerate	1,00
68	Numar de posturi ocupate de persoane care cumuleaza pensia cu salariul	1,00
69	Numar de consilieri locali	0,00

Indicator : 670302

Cod rand	Denumire rand	Numar posturi la finele lunii de raportare
64	Numar de posturi aprobate (finantate)	1,00
65	Numar de posturi ocupate	1,00
66	Numar de posturi vacante	0,00
67	Numar mediu de posturi remunerate	1,00
68	Numar de posturi ocupate de persoane care cumuleaza pensia cu salariul	0,00
69	Numar de consilieri locali	0,00

Indicator : 670503

Cod rand	Denumire rand	Numar posturi la finele lunii de raportare
64	Numar de posturi aprobate (finantate)	1,00
65	Numar de posturi ocupate	1,00
66	Numar de posturi vacante	0,00
67	Numar mediu de posturi remunerate	1,00
68	Numar de posturi ocupate de persoane care cumuleaza pensia cu salariul	0,00
69	Numar de consilieri locali	0,00

Indicator : 680502

Cod rand	Denumire rand	Numar posturi la finele lunii de raportare
64	Numar de posturi aprobate (finantate)	23,00
65	Numar de posturi ocupate	22,00
66	Numar de posturi vacante	1,00
67	Numar mediu de posturi remunerate	22,00
68	Numar de posturi ocupate de persoane care cumuleaza pensia cu salariul	0,00
69	Numar de consilieri locali	0,00

Indicator : 685050

Cod rand	Denumire rand	Numar posturi la finele lunii de raportare
64	Numar de posturi aprobate (finantate)	4,00
65	Numar de posturi ocupate	1,00
66	Numar de posturi vacante	3,00
67	Numar mediu de posturi remunerate	1,00
68	Numar de posturi ocupate de persoane care cumuleaza pensia cu salariul	0,00
69	Numar de consilieri locali	0,00

Indicator : 705000

Cod rand	Denumire rand	Numar posturi la finele lunii de raportare
64	Numar de posturi aprobate (finantate)	5,00
65	Numar de posturi ocupate	4,00
66	Numar de posturi vacante	1,00
67	Numar mediu de posturi remunerate	4,00
68	Numar de posturi ocupate de persoane care cumuleaza pensia cu salariul	0,00
69	Numar de consilieri locali	0,00

SECTIUNEA B – F.Integral venituri proprii – SECTIUNEA B – Plati restante

- lei -

Cod rand	Denumirea indicatorilor	Sold la inceputul anului	Sold la finele perioadei	
			TOTAL	Din care: aferent sumelor angajate cu prevederi bugetare
A	B	1	2	3
1	PLATI RESTANTE-TOTAL (rd.8+15+22+29+36+43+50+57+76+83)	435.055,00	491.745,00	491.745,00
2	-sub 30 de zile - (rd.9+16+23+30+37+44+51+58+77+84)	280.639,00	185.785,00	185.785,00
3	-peste 30 de zile - (rd.10+17+24+31+38+45+52+59+78+85)	154.416,00	305.960,00	305.960,00
4	-peste 60 de zile - (rd.11+18+25+32+39+46+53+60+79+86)	0,00	0,00	0,00
5	-peste 90 de zile - (rd.12+19 +26+33+40+47+54+61+80+87)	0,00	0,00	0,00
6	-peste 120 zile - (rd.13+20+ 27+34+41+48+55+62+81+88)	0,00	0,00	0,00
7	-peste 1 an - (rd.14+21+28+35+42+49+56+63+82+89)	0,00	0,00	0,00
8	Plati restante catre furnizori, creditorii din operatii comerciale (ct.4010100, ct.4030100, ct.4620101, ct.4620109)(rd.9+10+11+12+13+14), din care:	435.055,00	491.745,00	491.745,00
9	-sub 30 de zile	280.639,00	185.785,00	185.785,00
10	-peste 30 de zile	154.416,00	305.960,00	305.960,00
11	-peste 60 de zile	0,00	0,00	0,00
12	-peste 90 de zile	0,00	0,00	0,00
13	-peste 120 zile	0,00	0,00	0,00
14	-peste 1 an	0,00	0,00	0,00
15	Plati restante catre furnizori, creditorii din operatii comerciale din investitii (ct.4040100, ct.4050100, ct.4620101, ct.4620103, ct.4620109) (rd.16+17+18+19+20+21), din care:	0,00	0,00	0,00
16	-sub 30 de zile	0,00	0,00	0,00
17	-peste 30 de zile	0,00	0,00	0,00
18	-peste 60 de zile	0,00	0,00	0,00
19	-peste 90 de zile	0,00	0,00	0,00
20	-peste 120 zile	0,00	0,00	0,00
21	-peste 1 an	0,00	0,00	0,00
22	Plati restante fata de bugetul general consolidat (ct.4310100, ct.4310200, ct.4310300, ct.4310400, ct.4310500, ct.4310700, ct.4370100, ct.4370200, ct.4370300, ct. 4420300, ct. 4440000, ct. 4480100) (rd.23+24+25+26+27+28), din care:	0,00	0,00	0,00
23	-sub 30 de zile	0,00	0,00	0,00
24	-peste 30 de zile	0,00	0,00	0,00
25	-peste 60 de zile	0,00	0,00	0,00
26	-peste 90 de zile	0,00	0,00	0,00
27	-peste 120 zile	0,00	0,00	0,00
28	-peste 1 an	0,00	0,00	0,00
29	Plati restante fata de salariatii (drepturi salariale) (ct.4210000, ct. 4230000, ct.4260000, ct.4260100, ct.4270100, ct. 4270300, ct. 4270301, ct.4280101) (rd.30+31+32+33+34+35), din care:	0,00	0,00	0,00
30	-sub 30 de zile	0,00	0,00	0,00
31	-peste 30 de zile	0,00	0,00	0,00

Cod rand	Denumirea indicatorilor	Sold la inceputul anului	Sold la finele perioadei	
			TOTAL	Din care:
				aferent sumelor angajate cu prevederi bugetare
A	B	1	2	3
32	-peste 60 de zile	0,00	0,00	0,00
33	-peste 90 de zile	0,00	0,00	0,00
34	-peste 120 zile	0,00	0,00	0,00
35	-peste 1 an	0,00	0,00	0,00
36	Plati restante fata de alte categorii de persoane (ct.4220100, ct. 4220200, ct.4240000, ct 4260200, ct. 4270200, ct.4270300, ct.4270302, ct.4290000, ct.4380000) (rd.37+38+39+40+41+42), din care:	0,00	0,00	0,00
37	-sub 30 de zile	0,00	0,00	0,00
38	-peste 30 de zile	0,00	0,00	0,00
39	-peste 60 de zile	0,00	0,00	0,00
40	-peste 90 de zile	0,00	0,00	0,00
41	-peste 120 zile	0,00	0,00	0,00
42	-peste 1 an	0,00	0,00	0,00
43	Creditori bugetari (ct.4670100, ct. 4670200, ct. 4670300, ct. 4670400, ct.4670500, ct. 4670900) (rd.44+45+46+47+48+49) , din care:	0,00	0,00	0,00
44	-sub 30 de zile	0,00	0,00	0,00
45	-peste 30 de zile	0,00	0,00	0,00
46	-peste 60 de zile	0,00	0,00	0,00
47	-peste 90 de zile	0,00	0,00	0,00
48	-peste 120 zile	0,00	0,00	0,00
49	-peste 1 an	0,00	0,00	0,00
50	Imprumuturi nerambursate la scadenta (ct.1610100, ct.1620100, ct.1630100, ct.1640100, ct.1650100, ct.1670101, ct.1670102, ct.1670103, ct.1670108, ct.1670109, ct.1690100,ct.5190101, ct.5190102, ct.5190104, ct.5190105, ct.5190106, ct.5190108, ct.5190109, ct.5190110, ct.5190180, ct.5190190) (rd.51+52+53+54+55+56) , din care:	0,00	0,00	0,00
51	-sub 30 de zile	0,00	0,00	0,00
52	-peste 30 de zile	0,00	0,00	0,00
53	-peste 60 de zile	0,00	0,00	0,00
54	-peste 90 de zile	0,00	0,00	0,00
55	-peste 120 zile	0,00	0,00	0,00
56	-peste 1 an	0,00	0,00	0,00
57	Dobanzi restante, din care: (aferente celor de la rd.50): (ct.1680100, ct.1680200, ct. 1680300, ct. 1680400, ct.1680500,ct.1680701, ct.1680702, ct.1680703, ct.1680708, ct.1680709, ct.5180604, ct. 5180605, ct.5180606, ct.5180608, ct. 5180609, ct.5180800) (rd. 58+59+ 60+61+62+63), din care:	0,00	0,00	0,00
58	-sub 30 de zile	0,00	0,00	0,00
59	-peste 30 de zile	0,00	0,00	0,00
60	-peste 60 de zile	0,00	0,00	0,00
61	-peste 90 de zile	0,00	0,00	0,00
62	-peste 120 zile	0,00	0,00	0,00
63	-peste 1 an	0,00	0,00	0,00

Sinteza platilor restante si arieratelor (lei)

Nr. rd.	Explicatie	Plati restante		Plati restante aferente programelor nationale		Plati restante aferente fondurilor externe nerambursabile postaderare		Plati restante aferente fondurilor externe nerambursabile postaderare (sursa 08/D)	
		total	din care: arierate	total	din care: arierate	total	din care: arierate	total	din care: arierate
	0	1	1.1	2	2.1	3	3.1	4	4.1
70	Sold la finele lunii precedente - Sinteza platilor restante si arieratelor (lei)	591.962,00	35.839,00	0,00	0,00	0,00	0,00	0,00	0,00
71	Sold la finele perioadei -- Sinteza platilor restante si arieratelor (lei)	491.745,00	0,00	0,00	0,00	0,00	0,00	0,00	0,00
72	% diminuare arierate luna raportare (rd.72=1-rd.71/rd.70)x100 -- Integral de la buget - Sinteza platilor restante si arieratelor (lei)	0,00	100,00	0,00	0,00	0,00	0,00	0,00	0,00

Sinteza centralizata a arieratelor bugetului general al unitatii administrativ-teritoriale

Nr. rd.	Explicatie	Total arierate	Arierate aferente programelor nationale ale u.a.t. si institutiilor publice subordonate, cu exceptia celor finantate integral din venituri proprii	FEN		Total arierate ale institutiilor publice finantate integral din venituri proprii	Sume care fac obiectul art.49 alin. 13 [^] 2) din Legea 273/ 2006)
				Arierate aferente fondurilor externe nerambursabile postaderare ale u.a.t. si institutiilor publice subordonate, cu exceptia celor finantate integral din venituri proprii	Arierate aferente fondurilor externe nerambursabile postaderare (sursa 08) alt u.a.t. si institutiilor publice subordonate, cu exceptia celor finantate integral din venituri proprii		
		1	2	3	4	5	6=1-2-3-4-5
73	Sold la finele lunii precedente -- Sinteza centralizata a arieratelor bugetului general al unitatii administrativ-teritoriale (lei)	35.839,00	0,00	0,00	0,00	0,00	35.839,00
74	Sold la finele perioadei -- Sinteza centralizata a arieratelor bugetului general al unitatii administrativ-teritoriale (lei)	0,00	0,00	0,00	0,00	0,00	0,00
75	% diminuare arierate luna raportare $?(rd75=1-rd74/rd73) \times 100$ -- Integral de la buget - Sinteza centralizata a arieratelor bugetului general al unitatii administrativ-teritoriale (lei)	0,00	0,00	0,00	0,00	0,00	100,00

Indicator : 660601

Cod rand	Denumire rand	Numar posturi la finele lunii de raportare
64	Numar de posturi aprobate (finantate)	182,75
65	Numar de posturi ocupate	138,75
66	Numar de posturi vacante	44,00
67	Numar mediu de posturi remunerate	136,75
68	Numar de posturi ocupate de persoane care cumuleaza pensia cu salariul	5,00
69	Numar de consilieri locali	0,00

Ordonaator principal de credite,

Ciprian George BARBU





Anexa 4 CONT DE EXECUTIE NON-TREZOR CONSOLIDAT
nivel Ordonator Principal de Credite
La institutiile de credit
Perioada raportare: MAR-2024

SECTIUNEA A – Informatii generale

Denumire entitate publica: **ORAS AZUGA**

Sector Bugetar: **02.Bugetul local (administratie locala)**

0000 - A. Integral de la buget

Sectiune FUNCTIONARE

CIF entitate publica: **2843850**

- lei -

Capitoli	Indicator Clasificatia Functionala		Indicator Clasificatia Economica		Sold Initial (la inceput de an)		Rulaj Cumulat (de la inceput an pana la finele perioadei de raportare)		Din care: Transferuri in relatia cu Trezoreria Statului		Sold Final (la finele perioadei raportare)		Executie Neta derulata exclusiv prin banci comerciale	
	Subcapitol	Paragraf	Titlu	Articol	Alincat	Debit	Credit	Debit	Credit	Valoare transferuri din rulaj cumulat debitor	Valoare transferuri din rulaj cumulat creditor	Debit		Credit
A	B	C	D	E	F	I	2	3	4	5	6	7	8	9
						0,00	0,00	0,00	0,00	0,00	0,00	0,00	0,00	0,00
						0,00	0,00	0,00	0,00	0,00	0,00	0,00	0,00	0,00
						0,00	7.029,53	742.862,18	743.807,09	0,00	0,00	0,00	7.974,44	0,00

0000 - F. Integral venituri proprii

Sectiune FUNCTIONARE

Indicator Clasificatia Functionala	Indicator Clasificatia Economica		Sold Initial (la inceput de an)		Rulaj Cumulat (de la inceput an pana la finele perioadei de raportare)		Din care: Transferuri in relatia cu Trezoreria Statului		Sold Final (la finele perioadei raportare)		Executie Neta derulata			
	Articol	Alincat	Debit	Credit	Debit	Credit	Valoare transferuri din rulaj cumulat debitor	Valoare transferuri din rulaj cumulat creditor	Debit	Credit				

Capitol	Subcapitol	Paragraf	Titlu	Articol	Alinație	Credite		Debite		Valoare transferuri din rulaaj cumulat debitor	Valoare transferuri din rulaaj cumulat creditor	Debit	Credit	exclusiv prin banci comerciale
						1	2	3	4					
					F									
							0,00	0,00	0,00	0,00	0,00	0,00	0,00	0,00
							0,00	0,00	0,00	0,00	0,00	0,00	0,00	0,00
							0,00	32.059,35	0,00	3.565,11	0,00	0,00	35.624,46	0,00
Total Venituri														
Total Cheltuieli														
Alte disponibilitati														

Ordinator principal de credite,
George BARBU



SITUATIA FLUXURILOR DE TREZORERIE
la data de 31.03.2024

Denumirea indicatorului	Cod rand	TOTAL	5310101	Buget de stat	Buget local	Sursa F - Instituti publice finantate integral din venituri proprii	Sursa G - Instituti publice finantate partial din venituri proprii	Sursa E - Activitati finantate din venituri proprii	Sursa C - Credite interne	5xx	5290201	5500101	5520000
I. Numerar din activitatea operationala	01	0	0	0	0	0	0	0	0	0	0	0	0
1. Incasari	02	13.045.750	1.269.446	0	5.753.218	4.181.712	0	12.820	1.753.536	75.016	68.038	0	6.978
2. Plati	03	8.892.895	1.269.446	0	3.230.869	4.127.588	0	12.458	180.288	72.246	68.038	0	4.208
3. Numerar net din activitatea operationala	04	4.152.855	0	0	2.522.349	54.124	0	362	1.573.250	2.770	0	0	2.770
II. Numerar din activitatea de investitii	05	0	0	0	0	0	0	0	0	0	0	0	0
1. Incasari	06	53.691	2.191	0	51.500	0	0	0	0	0	0	0	0
2. Plati	07	957.052	2.191	0	917.961	37.000	0	0	0	0	0	0	0
3. Numerar net din activitatea de investitii	08	-903.361	0	0	-866.361	-37.000	0	0	0	0	0	0	0
III. Numerar din activitatea de finantare	09	0	0	0	0	0	0	0	0	0	0	0	0
1. Incasari	10	500.000	0	0	500.000	0	0	0	0	0	0	0	0
2. Plati	11	130.260	0	0	130.260	0	0	0	0	0	0	0	0
3. Numerar net din activitatea de finantare	12	369.740	0	0	369.740	0	0	0	0	0	0	0	0
IV. Cresterea (descresterea) neta de numerar si echivalent de numerar	13	3.619.234	0	0	2.025.728	17.124	0	362	1.573.250	2.770	0	0	2.770
V. Numerar si echivalent de numerar la inceputul anului	14	4.456.572	0	0	3.958.530	120.327	0	480	323.732	53.503	0	6.500	47.003
- sume recuperate din excedentul anului precedent.	14.1	0	0	0	0	0	0	0	0	0	0	0	0
- sume utilizate din excedentul anului precedent	14.2	500.000	0	0	500.000	0	0	0	0	0	0	0	0
Sume transferate din disponibiliti neutilizate la finele anului precedent	14.3	323.732	0	0	0	0	0	0	323.732	0	0	0	0

Denumirea indicatorului	Cod rand	TOTAL	5310101	Buget de stat	Buget local	Sursa F - Instituti publice finantate integral din venituri proprii	Sursa G - Instituti publice finantate partial din venituri proprii	Sursa E - Activitati finantate din venituri proprii	Sursa C - Credite interne	5xx	5290201	5500101	5520000
Numerar si echivalent de numerar la sfirsitul anului	15	7.252.074	0	0	5.484.258	137.451	0	842	1.573.250	56.273	0	6.500	49.773

VIZA TREZORERIE,

[Handwritten signature]

PRIMAR.
Ciprian George BARBU



ŞEF SERVICIU ECONOMIC,
Ileana Minodora CÎRŞTEA

[Handwritten signature]



SITUAȚIA FLUXURILOR DE TREZORERIE
la data de 31.03.2024

Denumirea indicatorului	Cod rand	TOTAL	5310101	5xx	5120102	5500102
I. Numerar din activitatea operationala	01	0	0	0	0	0
1. Incasari	02	744.778	0	744.778	740.269	4.509
2. Plati	03	742.862	0	742.862	742.862	0
3. Numerar net din activitatea operationala	04	1.916	0	1.916	-2.593	4.509
II. Numerar din activitatea de investitii	05	0	0	0	0	0
1. Incasari	06	2.593	0	2.593	2.593	0
2. Plati	07	0	0	0	0	0
3. Numerar net din activitatea de investitii	08	2.593	0	2.593	2.593	0
III. Numerar din activitatea de finantare	09	0	0	0	0	0
1. Incasari	10	0	0	0	0	0
2. Plati	11	0	0	0	0	0
3. Numerar net din activitatea de finantare	12	0	0	0	0	0
IV. Cresterea (descresterea) neta de numerar si echivalent de numerar	13	4.509	0	4.509	0	4.509
V. Numerar si echivalent de numerar la inceputul anului	14	39.089	0	39.089	0	39.089
Diferente de curs favorabile	15	0	0	0	0	0
3. Diferente de curs nefavorabile	16	0	0	0	0	0
Numerar si echivalent de numerar la sfirsitul anului	17	43.598	0	43.598	0	43.598

PRIMAR.
Ciprian George BARBU



ȘEF SERVICIU ECONOMIC,
Ileana Minodora CÎRȘTEA

.....

SITUATIA ACTIVELOR SI DATORIILOR din administratia locala la data de 31.03.2024

Nr rand	Denumirea indicaotrilor	Cod rand	Inceputul perioadei	Sfirsitul perioadei
	Disponibilitati în lei ale institutiilor publice locale si ale institutiilor publice de subordonare locala, la trezorerii din care :	5	4.456.572	7.252.074
	Disponibilitati in lei din imprumuturi interne si externe contractate de autoritatile administratiei publice locale (ct.5161)	05.1	0	1.573.250
	Total (în baze cash) (rd.04+05)	8	4.456.572	7.252.074
	Total (în baze accrual) (rd.08+09)	10	4.456.572	7.252.074
	Avansuri de trezorerie, acordate în lei (ct. 542)	22	0	134
	Alte valori (ct.532)	23	1.340	1.242
	Disponibilitati ale institutiilor publice locale si ale institutiilor de subordonare locala la institutiile de credit rezidente din care :	32	39.089	43.598
	Total (în baze cash) (rd.32+35)	36	39.089	43.598
	Total (în baze accrual)(rd.36+37)	38	39.089	43.598
	Disponibilitati ale institutiilor publice aflate la alti rezidenti (terti) (ct.461+2678)	51		
	Total (în baze cash)(rd.51)	52		
	Actiuni necotate detinute de autoritatile locale la societati nefinanciare (ct.2600200 - ct.2960102) (S.11)	131	38.690	38.690
	Total (la valoarea contabila neta (la valoarea de intrare mai puțin ajustarile cumulate pentru pierderea de valoare)(rd.131+132+133)	134	38.690	38.690
	Participatiile autoritatilor locale la alte societati care nu sunt organizate pe actiuni (regii autonome, srl, comandita, etc.) (ct.2601+ 2602-2961)	141	541.000	541.000
	Total (la valoarea de intrare mai puțin ajustarile cumulate pentru pierderea de valoare)(rd.141)	142	541.000	541.000
	Creante comerciale curente legate de livrari de bunuri si servicii de catre autoritatile locale sau de institutiile subordonate acestora (ct.232+234+409+4111+4118+413+ 418+4611-4911-4961).Total (rd.166+167+168+172) din care de la:	165	1.852.267	1.288.847
	-de la societati nefinanciare (S.11),	167	1.852.267	1.288.847
1	Creante ale bugetului local (ct.464-497). Total (rd.177+178+179+183), din care:	176	3.962.121	5.777.592
	-de la populatie	177	3.962.121	5.777.592
	Total creante (rd.176+184)	185	3.962.121	5.777.592
1	Sume datorate tertilor reprezentând garantii si cautiuni aflate în conturile institutiilor publice (ct.4281+ 462). Total (rd.204+205+206) din care :	203	127.656	133.426
	- salariatilor (gospodariile populatiei) (S.143)	204	127.656	133.426
	Credite pe termen scurt contractate de autoritatile locale si institutii din subordinea acestora (ct.1621+1631+1641+1671+5191+5192+5196+5197 +5198). Total (rd.263+264+265+265.1), din care acordate de:	262	126.855	0
	-Societati care accepta depozite, exclusiv banca centrala (S.122)	263	126.855	0
	Sume primite din excedentul anului precedent pentru acoperirea golurilor temporare de casă si pentru finantarea cheltuielilor sectiunii de dezvoltare(ct.5197)	267.1	0	500.000
	Total (în baze cash)(rd.262+266+267)	268	126.855	500.000
	Total (în baze accrual) (cash+dobânzi)(rd.268+274)	275	126.855	500.000
	Credite pe termen lung primite (contractate, garantate, asimilate, etc.) de institutiile publice locale (ct.1622+1632+1642+1672). Total (rd.287+288+289+289.1) din care acordate de :	286	1.264.303	2.591.927

Nr rand	Denumirea indicaotrilor	Cod rand	Inceputul perioadei	Sfirsitul perioadei
	-Societati care accepta depozite, exclusiv banca centrala (S.122)	287	1.264.303	2.591.927
	Total (în baze cash)(rd.286)	290	1.264.303	2.591.927
	Datorii comerciale curente legate de livrari de bunuri si servicii (ct.401+403+4041+405+408+419+4621). Total (rd.321+322+326+327) din care catre:	320	2.843.719	2.957.775
	-Societati nefinanciare (S.11)	321	2.843.719	2.957.775
	Datoriile institutiilor publice din administratia locala catre bugete (ct.4423+431+437+4428 +444+446+4481)	331	691.346	774.730
	Salariile angajatilor (ct 421+423+426 +4271+ 4273 +4281)	332	998.378	1.094.359
	Alte drepturi cuvenite altor categorii de persoane (ct.4272 + 4273+429+438)	333	51.975	58.408
	Total (rd.331+332+332.1+332.2+333+334)	335	1.741.699	1.927.497
	Avansuri primite de Institutii publice -beneficiari finali- reprezentând prefinantare pentru proiecte finantate din fonduri externe nerambursabile postaderare (ct.4585)	341	13.238.527	12.683.969

PRIMAR.
Ciprian George BARBU



ŞEF SERVICIU ECONOMIC,
Ileana Minodora CÎRŞTEA

.....

CONTUL DE EXECUȚIE 2A: ADMINISTRATIA LOCALA - FINANTARE INTEGRALA DIN BUGET - VENITURI

la data de 31.03.2024

Denumirea indicatorilor	Cod indicator	Prevederi bugetare		Drepturi constatate			Incasari realizate	Stingeri pe alte cai decat incasari	Drepturi constatate de incasat
		anuale aprobate la finele perioadei de raportare	trimestriale cumulate	Total, din care:	din anii precedenti	din anul curent			
TOTAL SECTIUNILE FUNCTIONARE+DEZVOLTARE		38.004.310	13.418.060	12.409.086	4.282.564	8.126.522	6.304.718	0	6.104.368
TOTAL VENITURI		38.004.310	13.418.060	12.409.086	4.282.564	8.126.522	6.304.718	0	6.104.368
VENITURI PROPRII		10.202.520	4.103.060	10.651.744	4.282.564	6.369.180	4.547.376	0	6.104.368
I. VENITURI CURENTE		12.574.000	4.690.540	10.972.703	3.972.603	7.000.100	5.134.876	0	5.837.827
A. VENITURI FISCALE		10.711.000	4.147.540	8.511.631	2.297.209	6.214.422	4.565.409	0	3.946.222
A.1. IMPOZIT PE VENIT, PROFIT SI CASTIGURI DIN CAPITAL		3.211.000	932.000	844.757	0	844.757	844.757	0	0
A.12. IMPOZIT PE VENIT, PROFIT, SI CASTIGURI DIN CAPITAL DE LA PERSOANE FIZICE		3.211.000	932.000	844.757	0	844.757	844.757	0	0
Impozit pe venit	03.02	55.000	14.000	18.814	0	18.814	18.814	0	0
Impozitul pe veniturile din transferul proprietatilor imobiliare din patrimoniul personal	03.02.18	55.000	14.000	18.814	0	18.814	18.814	0	0
Cote si sume defalcate din impozitul pe venit	04.02	3.156.000	918.000	825.943	0	825.943	825.943	0	0
Cote defalcate din impozitul pe venit	04.02.01	2.631.000	760.000	685.729	0	685.729	685.729	0	0
Sume alocate din cotele defalcate din impozitul pe venit pentru echilibrarea bugetelor locale	04.02.04	525.000	158.000	140.214	0	140.214	140.214	0	0
A.3. IMPOZITE SI TAXE PE PROPRIETATE		3.307.000	1.805.000	5.145.765	1.671.816	3.473.949	2.112.201	0	3.033.564
Impozite si taxe pe proprietate	07.02	3.307.000	1.805.000	5.145.765	1.671.816	3.473.949	2.112.201	0	3.033.564
Impozit pe cladiri	07.02.01	2.436.000	1.320.000	2.573.214	339.010	2.234.204	1.664.293	0	908.921
Impozit pe cladiri de la persoane fizice	07.02.01.01	785.000	500.000	989.091	115.456	873.635	729.285	0	259.806
Impozit si taxa pe cladiri de la persoane juridice	07.02.01.02	1.651.000	820.000	1.584.123	223.554	1.360.569	935.008	0	649.115
Impozit pe terenuri	07.02.02	826.000	465.000	2.554.794	1.328.024	1.226.770	435.041	0	2.119.753
Impozit pe terenuri de la persoane fizice	07.02.02.01	226.000	115.000	303.985	49.457	254.528	208.474	0	95.511
Impozit si taxa pe teren de la persoane juridice	07.02.02.02	430.000	280.000	2.021.216	1.271.963	749.253	134.561	0	1.886.655
Impozit pe terenul din extravilan	07.02.02.03	170.000	70.000	229.593	6.604	222.989	92.006	0	137.587

Denumirea indicatorilor	Cod indicator	Prevederi bugetare		Drepturi constatate			Incasari realizate	Stingeri pe alte cai decat incasari	Drepturi constatate de incasat
		anuale aprobate la finele perioadei de raportare	trimestriale cumulate	Total, din care:	din anii precedenti	din anul curent			
Taxe judiciare de timbru si alte taxe de timbru	07.02.03	45.000	20.000	17.757	4.782	12.975	12.867	0	4.890
A4. IMPOZITE SI TAXE PE BUNURI SI SERVICII		3.462.000	1.026.040	1.907.231	528.127	1.379.104	1.111.076	0	796.155
Sume defalcate din TVA	11.02	2.423.000	639.000	639.000	0	639.000	639.000	0	0
Sume defalcate din taxa pe valoarea adaugata pentru finantarea cheltuielilor descentralizate la nivelul comunelor, oraselor, municipiilor, sectoarelor si Municipiului Bucuresti	11.02.02	1.913.000	504.000	504.000	0	504.000	504.000	0	0
Sume defalcate din taxa pe valoarea adaugata pentru echilibrarea bugetelor locale	11.02.06	510.000	135.000	135.000	0	135.000	135.000	0	0
Alte impozite si taxe generale pe bunuri si servicii	12.02	258.000	152.000	89.134	24	89.110	89.110	0	24
Taxe hoteliere	12.02.07	258.000	152.000	89.134	24	89.110	89.110	0	24
Taxe pe servicii specifice	15.02	80.000	21.000	34.297	0	34.297	12.180	0	22.117
Impozit pe spectacole	15.02.01	15.000	5.000	0	0	0	0	0	0
Alte taxe pe servicii specifice	15.02.50	65.000	16.000	34.297	0	34.297	12.180	0	22.117
Taxe pe utilizarea bunurilor, autorizarea utilizarii bunurilor sau pe desfasurarea de activitati	16.02	701.000	214.040	1.144.800	528.103	616.697	370.786	0	774.014
Taxa asupra mijloacelor de transport	16.02.02	421.000	125.040	965.977	506.171	459.806	230.052	0	735.925
Impozit pe mijloacele de transport detinute de persoane fizice	16.02.02.01	314.000	95.040	831.327	478.281	353.046	183.590	0	647.737
Impozit pe mijloacele de transport detinute de persoane juridice	16.02.02.02	107.000	30.000	134.650	27.890	106.760	46.462	0	88.188
Taxe si tarife pentru eliberarea de licente si autorizatii de functionare	16.02.03	39.000	18.000	39.378	400	38.978	38.978	0	400
Alte taxe pe utilizarea bunurilor, autorizarea utilizarii bunurilor sau pe desfasurare de activitati	16.02.50	241.000	71.000	139.445	21.532	117.913	101.756	0	37.689
A6. ALTE IMPOZITE SI TAXE FISCALE		731.000	384.500	613.878	97.266	516.612	497.375	0	116.503
Alte impozite si taxe fiscale	18.02	731.000	384.500	613.878	97.266	516.612	497.375	0	116.503
Alte impozite si taxe	18.02.50	731.000	384.500	613.878	97.266	516.612	497.375	0	116.503
C. VENITURI NEFISCALE		1.863.000	543.000	2.461.072	1.675.394	785.678	569.467	0	1.891.605
C1. VENITURI DIN PROPRIETATE		1.165.000	300.000	1.012.825	297.010	715.815	493.135	0	519.690
Venituri din proprietate	30.02	1.165.000	300.000	1.012.825	297.010	715.815	493.135	0	519.690
Venituri din concesiuni si inchirieri	30.02.05	1.165.000	300.000	1.012.825	297.010	715.815	493.135	0	519.690

Denumirea indicatorilor	Cod indicator	Prevederi bugetare		Drepturi constatate			Incasari realizate	Stingeri pe alte cai decat incasari	Drepturi constatate de incasat
		anuale aprobate la finele perioadei de raportare	trimestriale cumulate	Total, din care:	din anii precedenti	din anul curent			
Alte venituri din concesiuni si inchirieri de catre institutiile publice	30.02.05.30	1.165.000	300.000	1.012.825	297.010	715.815	493.135	0	519.690
C2. VANZARI DE BUNURI SI SERVICII		698.000	243.000	1.448.247	1.378.384	69.863	76.332	0	1.371.915
Venituri din prestari de servicii si alte activitati	33.02	18.000	6.000	71.650	68.329	3.321	1.971	0	69.679
Venituri din prestari de servicii	33.02.08	3.000	1.000	821	0	821	821	0	0
Venituri din recuperarea cheltuielilor de judecata, imputatii si despagubiri	33.02.28	15.000	5.000	70.829	68.329	2.500	1.150	0	69.679
Amenzi, penalitati si confiscari	35.02	203.000	50.000	1.365.458	1.300.588	64.870	69.261	0	1.296.197
Venituri din amenzi si alte sanctiuni aplicate conform dispozitiilor legale	35.02.01	203.000	50.000	1.345.573	1.280.703	64.870	69.261	0	1.276.312
Venituri din amenzi si alte sanctiuni aplicate de catre alte institutii de specialitate	35.02.01.02	203.000	50.000	1.345.573	1.280.703	64.870	69.261	0	1.276.312
Alte amenzi, penalitati si confiscari	35.02.50	0	0	19.885	19.885	0	0	0	19.885
Diverse venituri	36.02	477.000	187.000	11.139	9.467	1.672	5.100	0	6.039
Venituri din recuperarea cheltuielilor efectuate in cursul procesului de executare silita	36.02.14	0	0	1.240	1.240	0	0	0	1.240
Alte venituri	36.02.50	477.000	187.000	9.899	8.227	1.672	5.100	0	4.799
II. VENITURI DIN CAPITAL		51.520	51.520	318.041	309.961	8.080	51.500	0	266.541
Venituri din valorificarea unor bunuri	39.02	51.520	51.520	318.041	309.961	8.080	51.500	0	266.541
Venituri din vanzarea unor bunuri apartinand domeniului privat al statului sau al unitatilor administrativ-teritoriale	39.02.07	51.520	51.520	318.041	309.961	8.080	51.500	0	266.541
III. OPERATIUNI FINANCIARE		0	0	500.000	0	500.000	500.000	0	0
Incasari din acordarea imprumuturilor acordate	40.02	0	0	500.000	0	500.000	500.000	0	0
Sume din excedentul bugetului local utilizate pentru finantarea cheltuielilor sectiunii de dezvoltare**)	40.02.14	0	0	500.000	0	500.000	500.000	0	0
IV. SUBVENTII		18.989.310	5.876.000	618.342	0	618.342	618.342	0	0
SUBVENTII DE LA ALTE NIVELE ALE ADMINISTRATIIEI PUBLICE		18.989.310	5.876.000	618.342	0	618.342	618.342	0	0
Subventii de la bugetul de stat	42.02	17.529.310	4.934.000	618.342	0	618.342	618.342	0	0
B. Curente		17.529.310	4.934.000	618.342	0	618.342	618.342	0	0

Denumirea indicatorilor	Cod indicator	Prevederi bugetare		Drepturi constatate			Incasari realizate	Stingeri pe alte cai decat incasari	Drepturi constatate de incasat
		anuale aprobate la finele perioadei de raportare	trimestriale cumulate	Tota, din care:	din anii precedenti	din anul curent			
Subventii pentru acordarea ajutorului pentru incalzirea locuintei si a suplimentului pentru energie alocate pentru consumul de combustibili solizi si sau petroliferi	42.02.34	19.000	19.000	2.524	0	2.524	2.524	0	0
Finantarea Programui National de Dezvoltare Locala	42.02.65	1.137.000	948.000	516.418	0	516.418	516.418	0	0
Subventii din bugetul de stat alocate conform contractelor incheiate cu directiile de sanatate publica	42.02.66	205.100	52.000	6.580	0	6.580	6.580	0	0
Subventii de la bugetul de stat catre bugetele locale necesare sustinerii derularii proiectelor finantate din fonduri externe nerambursabile (FEN) postaderare, aferente perioadei de programare 2014 - 2020	42.02.69	969.260	450.000	0	0	0	0	0	0
Subventii de la bugetul de stat catre bugetele locale pentru decontarea serviciilor aferente masurilor de prevenire si combatere a atacurilor exemplarelor de urs brun	42.02.86	35.000	0	0	0	0	0	0	0
Subventii de la bugetul de stat catre bugetele locale pentru Programul national de investitii „Anghel Saligny”	42.02.87	1.603.930	465.000	92.820	0	92.820	92.820	0	0
Alocari de sume din PNRR aferente asistent?ei financiare nerambursabile	42.02.88	13.560.020	3.000.000	0	0	0	0	0	0
Fonduri europene nerambursabile	42.02.88.01	9.637.550	2.000.000	0	0	0	0	0	0
Finantare publica nationala	42.02.88.02	1.757.420	500.000	0	0	0	0	0	0
Sume aferente TVA	42.02.88.03	2.165.050	500.000	0	0	0	0	0	0
Subventii de la alte administratii	43.02	1.460.000	942.000	0	0	0	0	0	0
Sume alocate din sumele obtinute in urma scoaterii la licitatie a certificatelor de emisii de gaze cu efect de sera pentru finantarea proiectelor de investitii	43.02.44	1.460.000	942.000	0	0	0	0	0	0
Sume FEN postaderare in contul platilor efectuate	45.02	6.389.480	2.800.000	0	0	0	0	0	0
Fondul European de Dezvoltare Regionala (FEDR), aferent cadrului financiar 2021-2027	45.02.48	6.389.480	2.800.000	0	0	0	0	0	0
Sume primite in contul platilor efectuate in anul curent	45.02.48.01	6.389.480	2.800.000	0	0	0	0	0	0
SECTIUNEA DE FUNCTIONARE		12.833.100	4.761.540	10.981.807	3.972.603	7.009.204	5.143.980	0	5.837.827
TOTAL VENITURI		12.833.100	4.761.540	10.981.807	3.972.603	7.009.204	5.143.980	0	5.837.827
VENITURI PROPRII		10.151.000	4.051.540	10.333.703	3.972.603	6.361.100	4.495.876	0	5.837.827

Denumirea indicatorilor	Cod indicator	Prevederi bugetare		Drepturi constatate			Incasari realizate	Stingeri pe alte cai decat incasari	Drepturi constatate de incasat
		anuale aprobate la finele perioadei de raportare	trimestriale cumulate	Total, din care:	din anii precedenti	din anul curent			
I. VENITURI CURENTE		12.574.000	4.690.540	10.972.703	3.972.603	7.000.100	5.134.876	0	5.837.827
A. VENITURI FISCALE		10.711.000	4.147.540	8.511.631	2.297.209	6.214.422	4.565.409	0	3.946.222
A.1. IMPOZIT PE VENIT, PROFIT SI CASTIGURI DIN CAPITAL		3.211.000	932.000	844.757	0	844.757	844.757	0	0
A.12. IMPOZIT PE VENIT, PROFIT, SI CASTIGURI DIN CAPITAL DE LA PERSOANE FIZICE		3.211.000	932.000	844.757	0	844.757	844.757	0	0
Impozit pe venit	03.02	55.000	14.000	18.814	0	18.814	18.814	0	0
Impozitul pe veniturile din transferul proprietatilor imobiliare din patrimoniul personal	03.02.18	55.000	14.000	18.814	0	18.814	18.814	0	0
Cote si sume defalcate din impozitul pe venit	04.02	3.156.000	918.000	825.943	0	825.943	825.943	0	0
Cote defalcate din impozitul pe venit	04.02.01	2.631.000	760.000	685.729	0	685.729	685.729	0	0
Sume alocate din cotele defalcate din impozitul pe venit pentru echilibrarea bugetelor locale	04.02.04	525.000	158.000	140.214	0	140.214	140.214	0	0
A.3. IMPOZITE SI TAXE PE PROPRIETATE		3.307.000	1.805.000	5.145.765	1.671.816	3.473.949	2.112.201	0	3.033.564
Impozite si taxe pe proprietate	07.02	3.307.000	1.805.000	5.145.765	1.671.816	3.473.949	2.112.201	0	3.033.564
Impozit pe cladiri	07.02.01	2.436.000	1.320.000	2.573.214	339.010	2.234.204	1.664.293	0	908.921
Impozit pe cladiri de la persoane fizice	07.02.01.01	785.000	500.000	989.091	115.456	873.635	729.285	0	259.806
Impozit si taxa pe cladiri de la persoane juridice	07.02.01.02	1.651.000	820.000	1.584.123	223.554	1.360.569	935.008	0	649.115
Impozit pe terenuri	07.02.02	826.000	465.000	2.554.794	1.328.024	1.226.770	435.041	0	2.119.753
Impozit pe terenuri de la persoane fizice	07.02.02.01	226.000	115.000	303.985	49.457	254.528	208.474	0	95.511
Impozit si taxa pe teren de la persoane juridice	07.02.02.02	430.000	280.000	2.021.216	1.271.963	749.253	134.561	0	1.886.655
Impozit pe terenul din extravilan	07.02.02.03	170.000	70.000	229.593	6.604	222.989	92.006	0	137.587
Taxe judiciare de timbru si alte taxe de timbru	07.02.03	45.000	20.000	17.757	4.782	12.975	12.867	0	4.890
A.4. IMPOZITE SI TAXE PE BUNURI SI SERVICII		3.462.000	1.026.040	1.907.231	528.127	1.379.104	1.111.076	0	796.155
Sume defalcate din TVA	11.02	2.423.000	639.000	639.000	0	639.000	639.000	0	0
Sume defalcate din taxa pe valoarea adaugata pentru finantarea cheltuielilor descentralizate la nivelul comunelor, oraselor, municipiilor, sectoarelor si Municipiului Bucuresti	11.02.02	1.913.000	504.000	504.000	0	504.000	504.000	0	0
Sume defalcate din taxa pe valoarea adaugata pentru echilibrarea bugetelor locale	11.02.06	510.000	135.000	135.000	0	135.000	135.000	0	0
Alte impozite si taxe generale pe bunuri si servicii	12.02	258.000	152.000	89.134	24	89.110	89.110	0	24

Denumirea indicatorilor	Cod indicator	Prevederi bugetare		Drepturi constatate			Incasari realizate	Stingeri pe alte cai decat incasari	Drepturi constatate de incasat
		anuale aprobate la finele perioadei de raportare	trimestriale cumulate	Total, din care:	din anii precedenti	din anul curent			
Taxe hoteliere	12.02.07	258.000	152.000	89.134	24	89.110	89.110	0	24
Taxe pe servicii specifice	15.02	80.000	21.000	34.297	0	34.297	12.180	0	22.117
Impozit pe spectacole	15.02.01	15.000	5.000	0	0	0	0	0	0
Alte taxe pe servicii specifice	15.02.50	65.000	16.000	34.297	0	34.297	12.180	0	22.117
Taxe pe utilizarea bunurilor, autorizarea utilizarii bunurilor sau pe desfasurarea de activitati	16.02	701.000	214.040	1.144.800	528.103	616.697	370.786	0	774.014
Taxa asupra mijloacelor de transport	16.02.02	421.000	125.040	965.977	506.171	459.806	230.052	0	735.925
Impozit pe mijloacele de transport detinute de persoane fizice	16.02.02.01	314.000	95.040	831.327	478.281	353.046	183.590	0	647.737
Impozit pe mijloacele de transport detinute de persoane juridice	16.02.02.02	107.000	30.000	134.650	27.890	106.760	46.462	0	88.188
Taxe si tarife pentru eliberarea de licente si autorizatii de functionare	16.02.03	39.000	18.000	39.378	400	38.978	38.978	0	400
Alte taxe pe utilizarea bunurilor, autorizarea utilizarii bunurilor sau pe desfasurarea de activitati	16.02.50	241.000	71.000	139.445	21.532	117.913	101.756	0	37.689
A6. ALTE IMPOZITE SI TAXE FISCALE		731.000	384.500	613.878	97.266	516.612	497.375	0	116.503
Alte impozite si taxe fiscale	18.02	731.000	384.500	613.878	97.266	516.612	497.375	0	116.503
Alte impozite si taxe	18.02.50	731.000	384.500	613.878	97.266	516.612	497.375	0	116.503
C. VENITURI NEFISCALE		1.863.000	543.000	2.461.072	1.675.394	785.678	569.467	0	1.891.605
C1. VENITURI DIN PROPRIETATE		1.165.000	300.000	1.012.825	297.010	715.815	493.135	0	519.690
Venituri din proprietate	30.02	1.165.000	300.000	1.012.825	297.010	715.815	493.135	0	519.690
Venituri din concesiuni si inchirieri	30.02.05	1.165.000	300.000	1.012.825	297.010	715.815	493.135	0	519.690
Alte venituri din concesiuni si inchirieri de catre institutiile publice	30.02.05.30	1.165.000	300.000	1.012.825	297.010	715.815	493.135	0	519.690
C2. VANZARI DE BUNURI SI SERVICII		698.000	243.000	1.448.247	1.378.384	69.863	76.332	0	1.371.915
Venituri din prestari de servicii si alte activitati	33.02	18.000	6.000	71.650	68.329	3.321	1.971	0	69.679
Venituri din prestari de servicii	33.02.08	3.000	1.000	821	0	821	821	0	0
Venituri din recuperarea cheltuielilor de judecata, imputatii si despagubiri	33.02.28	15.000	5.000	70.829	68.329	2.500	1.150	0	69.679
Amenzi, penalitati si confiscari	35.02	203.000	50.000	1.365.458	1.300.588	64.870	69.261	0	1.296.197

Denumirea indicatorilor	Cod indicator	Prevederi bugetare		Drepturi constatate			Incasari realizate	Stingeri pe alte cai decat incasari	Drepturi constatate de incasat
		anuale aprobate la finele perioadei de raportare	trimestriale cumulate	Total, din care:	din anii precedenti	din anul curent			
Venituri din amenzi si alte sanctiuni aplicate conform dispozitiilor legale	35.02.01	203.000	50.000	1.345.573	1.280.703	64.870	69.261	0	1.276.312
Venituri din amenzi si alte sanctiuni aplicate de catre alte institutii de specialitate	35.02.01.02	203.000	50.000	1.345.573	1.280.703	64.870	69.261	0	1.276.312
Alte amenzi, penalitati si confiscari	35.02.50	0	0	19.885	19.885	0	0	0	19.885
Diverse venituri	36.02	477.000	187.000	11.139	9.467	1.672	5.100	0	6.039
Venituri din recuperarea cheltuielilor efectuate in cursul procesului de executare silita	36.02.14	0	0	1.240	1.240	0	0	0	1.240
Alte venituri	36.02.50	477.000	187.000	9.899	8.227	1.672	5.100	0	4.799
IV. SUBVENTII		259.100	71.000	9.104	0	9.104	9.104	0	0
SUBVENTII DE LA ALTE NIVELE ALE ADMINISTRATIEI PUBLICE		259.100	71.000	9.104	0	9.104	9.104	0	0
Subventii de la bugetul de stat	42.02	259.100	71.000	9.104	0	9.104	9.104	0	0
B. Curente		259.100	71.000	9.104	0	9.104	9.104	0	0
Subventii pentru acordarea ajutorului pentru incalzirea locuintei si a suplimentului pentru energie alocate pentru consumul de combustibili solizi si sau petrolieri	42.02.34	19.000	19.000	2.524	0	2.524	2.524	0	0
Subventii din bugetul de stat alocate conform contractelor incheiate cu directiile de sanatate publica	42.02.66	205.100	52.000	6.580	0	6.580	6.580	0	0
Subventii de la bugetul de stat catre bugetele locale pentru decontarea serviciilor aferente masurilor de prevenire si combatere a atacurilor exemplarelor de urs brun	42.02.86	35.000	0	0	0	0	0	0	0
SECTIUNEA DE DEZVOLTARE		25.171.210	8.656.520	1.427.279	309.961	1.117.318	1.160.738	0	266.541
TOTAL VENITURI		25.171.210	8.656.520	1.427.279	309.961	1.117.318	1.160.738	0	266.541
VENITURI PROPRII		51.520	51.520	318.041	309.961	8.080	51.500	0	266.541
II. VENITURI DIN CAPITAL		51.520	51.520	318.041	309.961	8.080	51.500	0	266.541
Venituri din valorificarea unor bunuri	39.02	51.520	51.520	318.041	309.961	8.080	51.500	0	266.541
Venituri din vanzarea unor bunuri apartinand domeniului privat al statului sau al unitatilor administrativ-teritoriale	39.02.07	51.520	51.520	318.041	309.961	8.080	51.500	0	266.541
III. OPERATIUNI FINANCIARE		0	0	500.000	0	500.000	500.000	0	0

Denumirea indicatorilor	Cod indicator	Prevederi bugetare		Drepturi constatate			Incasari realizate	Stingeri pe alte cai decat incasari	Drepturi constatate de incasat
		anuale aprobate la finele perioadei de raportare	trimestriale cumulate	Total, din care:	din anii precedenti	din anul curent			
Incasari din acordarea imprumurilor acordate	40.02	0	0	500.000	0	500.000	500.000	0	0
Sume din excedentul bugetului local utilizate pentru finantarea cheltuielilor sectiunii de dezvoltare**)	40.02.14	0	0	500.000	0	500.000	500.000	0	0
IV. SUBVENTII		18.730.210	5.805.000	609.238	0	609.238	609.238	0	0
SUBVENTII DE LA ALTE NIVELE ALE ADMINISTRATIIEI PUBLICE		18.730.210	5.805.000	609.238	0	609.238	609.238	0	0
Subventii de la bugetul de stat	42.02	17.270.210	4.863.000	609.238	0	609.238	609.238	0	0
B. Curente		17.270.210	4.863.000	609.238	0	609.238	609.238	0	0
Finantarea Programui National de Dezvoltare Locala	42.02.65	1.137.000	948.000	516.418	0	516.418	516.418	0	0
Subventii de la bugetul de stat catre bugetele locale necesare sustinerii derularii proiectelor finantate din fonduri externe nerambursabile (FEN) postaderare, aferente perioadei de programare 2014 - 2020	42.02.69	969.260	450.000	0	0	0	0	0	0
Subventii de la bugetul de stat catre bugetele locale pentru Programul national de investitii „A nghel Saligny”	42.02.87	1.603.930	465.000	92.820	0	92.820	92.820	0	0
Alocari de sume din PNRR aferente asistentei financiare nerambursabile	42.02.88	13.560.020	3.000.000	0	0	0	0	0	0
Fonduri europene nerambursabile	42.02.88.01	9.637.550	2.000.000	0	0	0	0	0	0
Finantare publica nationala	42.02.88.02	1.757.420	500.000	0	0	0	0	0	0
Sume aferente TVA	42.02.88.03	2.165.050	500.000	0	0	0	0	0	0
Subventii de la alte administratii	43.02	1.460.000	942.000	0	0	0	0	0	0
Sume alocate din sumele obtinute in urma scoaterii la licitatie a certificatelor de emisii de gaze cu efect de sera pentru finantarea proiectelor de investitii	43.02.44	1.460.000	942.000	0	0	0	0	0	0
Sume FEN postaderare in contul platilor efectuate	45.02	6.389.480	2.800.000	0	0	0	0	0	0
Fondul European de Dezvoltare Regionala (FEDR), aferent cadrului financiar 2021-2027	45.02.48	6.389.480	2.800.000	0	0	0	0	0	0

Denumirea indicatorilor	Cod indicator	Prevederi bugetare		Drepturi constatate			Incasari realizate	Stingeri pe alte cai decat incasari	Drepturi constatate de incasat
		anuale aprobate la finele perioadei de raportare	trimestriale cumulate	Total, din care:	din anii precedenti	din anul curent			
Sume primite in contul platilor efectuate in anul curent	45.02.48.01	6.389.480	2.800.000	0	0	0	0	0	0

PRIMAR.

Ciprian George BARBU

ŞEF SERVICIU ECONOMIC,

Ileana Minodora CÎRŞTEA

.....



CONTUL DE EXECUTIE 2A: ADMINISTRATIA LOCALA - FINANTARE INTEGRALA DIN BUGET - CHELTUIELI

la data de 31.03.2024

Denumirea indicatorilor	Cod indicator	Credite de angajament			Credite bugetare		Angajamente bugetare	Angajamente legale	Plati efectuate	Angajamente legale de platit	Cheltuieli efective
		Anuale aprobate la finele perioadei de raportare	Trimestriale cumulate	Anuale aprobate la finele perioadei de raportare	Trimestriale cumulate						
TOTAL SECTIUNILE FUNCTIONARE + DEZVOLTARE		0	0	40.472.260	15.454.570	9.267.795	9.267.795	4.278.990	4.988.805	3.922.643	
TOTAL CHELTUIELI		0	0	40.472.260	15.454.570	9.267.795	9.267.795	4.278.990	4.988.805	3.922.643	
Partea I-a SERVICIIL PUBLICE GENERALE	50.02	0	0	6.043.660	2.051.080	4.179.989	4.179.989	1.386.011	2.793.978	1.302.221	
Autoritati publice si actiuni externe	51.02	0	0	5.662.410	1.950.330	3.961.943	3.961.943	1.311.263	2.650.680	1.229.886	
Autoritati executive si legislative	51.02.01	0	0	5.662.410	1.950.330	3.961.943	3.961.943	1.311.263	2.650.680	1.229.886	
Autoritati executive	51.02.01.03	0	0	5.662.410	1.950.330	3.961.943	3.961.943	1.311.263	2.650.680	1.229.886	
Alte servicii publice generale	54.02	0	0	220.300	59.600	189.967	189.967	46.669	143.298	47.362	
Fond de rezerva bugetara la dispozitia autoritatilor locale	54.02.05	0	0	20.000	5.000	0	0	0	0	0	
Servicii publice comunitare de evidenta a persoanelor	54.02.10	0	0	200.300	54.600	189.967	189.967	46.669	143.298	47.362	
Tranzactii privind datoria publica si imprumuturi	55.02	0	0	160.950	41.150	28.079	28.079	28.079	0	24.973	
Tranzactii privind datoria publica si imprumuturi	55.02.00	0	0	160.950	41.150	28.079	28.079	28.079	0	24.973	
Partea a II-a APARARE, ORDINE PUBLICA SI SIGURANTA NATIONALA	59.02	0	0	1.322.100	414.250	1.104.609	1.104.609	282.841	821.768	289.163	
Ordine publica si siguranta nationala	61.02	0	0	1.322.100	414.250	1.104.609	1.104.609	282.841	821.768	289.163	
Ordine publica	61.02.03	0	0	389.000	113.450	335.024	335.024	85.353	249.671	88.152	
Politie locala	61.02.03.04	0	0	389.000	113.450	335.024	335.024	85.353	249.671	88.152	
Protectie civila si protectie contra incendiilor (protectie civila nonmilitara)	61.02.05	0	0	933.100	300.800	769.585	769.585	197.488	572.097	201.011	
Partea a III-a CHELTUIELI SOCIAL-CULTURALE	64.02	0	0	8.841.310	4.617.070	2.649.084	2.649.084	1.448.995	1.200.089	1.412.979	
Invatamant	65.02	0	0	3.616.560	2.346.170	619.344	619.344	535.154	84.190	175.645	
Invatamant prescolar si primar	65.02.03	0	0	309.000	164.000	87.647	87.647	61.995	25.652	69.340	
Invatamant prescolar	65.02.03.01	0	0	160.000	81.000	77.965	77.965	56.541	21.424	63.751	
Invatamant primar	65.02.03.02	0	0	149.000	83.000	9.682	9.682	5.454	4.228	5.589	
Invatamant secundar	65.02.04	0	0	425.000	146.500	81.786	81.786	23.248	58.538	35.345	
Invatamant secundar inferior	65.02.04.01	0	0	154.000	84.000	53.870	53.870	14.431	39.439	14.902	

Denumirea indicatorilor	Cod indicator	Credite de angajament			Credite bugetare			Angajamente bugetare	Angajamente legale	Plati efectuate	Angajamente legale de platt	Cheltuieli efective
		Anuale aprobate la finele perioadei de raportare	Trimestriale cumulate	Anuale aprobate la finele perioadei de raportare	Trimestriale cumulate							
Invatamant secundar superior	65.02.04.02	0	0	271.000	62.500	27.916	8.817	27.916	19.099	20.443		
Alte cheltuieli in domeniul invatamantului	65.02.50	0	0	2.882.560	2.035.670	449.911	449.911	449.911	0	70.960		
Sanatate	66.02	0	0	2.118.200	1.080.900	206.600	6.822	206.600	199.778	9.035		
Servicii medicale in unitati sanitare cu paturi	66.02.06	0	0	1.906.100	1.050.000	0	0	0	0	0		
Spitale generale	66.02.06.01	0	0	1.906.100	1.050.000	0	0	0	0	0		
Servicii de sanatate publica	66.02.08	0	0	212.100	30.900	206.600	6.822	206.600	199.778	9.035		
Cultura, recreere si religie	67.02	0	0	871.670	491.700	511.087	418.981	511.087	92.106	725.273		
Servicii culturale	67.02.03	0	0	68.570	19.000	62.365	16.482	62.365	45.883	16.716		
Biblioteca publice comunale, orasenesi, municipale	67.02.03.02	0	0	68.570	19.000	62.365	16.482	62.365	45.883	16.716		
Servicii recreative si sportive	67.02.05	0	0	783.100	467.700	448.722	402.499	448.722	46.223	708.557		
Intretinere gradini publice, parcuri, zone verzi, baze sportive si de agrement	67.02.05.03	0	0	783.100	467.700	448.722	402.499	448.722	46.223	708.557		
Alte servicii în domeniile culturii, recreerii si religiei	67.02.50	0	0	20.000	5.000	0	0	0	0	0		
Asiguran si asistenta sociala	68.02	0	0	2.234.880	698.300	1.312.053	488.038	1.312.053	824.015	503.026		
Asistenta sociala in caz de boli si invaliditati	68.02.05	0	0	1.682.800	513.100	1.147.591	457.430	1.147.591	690.161	467.677		
Asistenta sociala in caz de invaliditate	68.02.05.02	0	0	1.682.800	513.100	1.147.591	457.430	1.147.591	690.161	467.677		
Ajutoare pentru locuinte	68.02.10	0	0	25.500	15.000	2.164	2.164	2.164	0	2.164		
Alte cheltuieli in domeniul asigurarilor si asistentei sociale	68.02.50	0	0	526.580	170.200	162.298	28.444	162.298	133.854	33.185		
Alte cheltuieli in domeniul asistentei sociale	68.02.50.50	0	0	526.580	170.200	162.298	28.444	162.298	133.854	33.185		
Partea a IV-a SERVICII SI DEZVOLTARE PUBLICA, LOCUINTE, MEDIU SI APE	69.02	0	0	7.698.880	3.802.440	721.948	549.978	721.948	172.970	880.648		
Locuinte, servicii si dezvoltare publica	70.02	0	0	6.574.890	3.010.440	230.307	57.337	230.307	172.970	199.054		
Locuinte	70.02.03	0	0	4.235.090	1.679.340	-138.523	-138.523	-138.523	0	35.050		
Dezvoltarea sistemului de locuinte	70.02.03.01	0	0	4.024.090	1.558.340	-161.384	-161.384	-161.384	0	2.561		
Alte cheltuieli in domeniul locuintelor	70.02.03.30	0	0	211.000	121.000	22.861	22.861	22.861	0	32.489		
Alimentare cu apa si amenajari hidrotehnice	70.02.05	0	0	64.400	32.200	32.200	32.200	32.200	0	0		
Alimentare cu apa	70.02.05.01	0	0	64.400	32.200	32.200	32.200	32.200	0	0		
Iluminat public si electrifican rurale	70.02.06	0	0	1.928.000	1.184.000	76.928	76.928	76.928	0	57.589		
Alte servicii in domeniul locuintei, serviciilor si dezvoltarii comunale	70.02.50	0	0	347.400	114.900	259.702	86.732	259.702	172.970	106.415		
Protectia mediului	74.02	0	0	1.123.990	792.000	491.641	491.641	491.641	0	681.594		

Denumirea indicatorilor	Cod indicator	Credite de angajament			Credite bugetare			Angajamente bugetare	Angajamente legale	Plati efectuate	Angajamente legale de platit	Cheltuieli efective
		Anuale aprobate la finele perioadei de raportare		Trimestriale cumulate	Anuale aprobate la finele perioadei de raportare		Trimestriale cumulate					
		Anuale aprobate la finele perioadei de raportare	Trimestriale cumulate	Anuale aprobate la finele perioadei de raportare	Trimestriale cumulate							
Salubritate si gestiunea deseurilor	74.02.05	0	0	888.990	667.000	451.732	451.732	451.732	451.732	0	681.594	
Salubritate	74.02.05.01	0	0	888.990	667.000	451.732	451.732	451.732	451.732	0	681.594	
Canalizarea si tratarea apelor reziduale	74.02.06	0	0	235.000	125.000	39.909	39.909	39.909	39.909	0	0	
Partea a V-a ACTIUNI ECONOMICE	79.02	0	0	16.566.310	4.569.730	612.165	612.165	612.165	612.165	0	37.632	
Transporturi	84.02	0	0	16.553.810	4.564.830	610.523	610.523	610.523	610.523	0	35.854	
Transport rutier	84.02.03	0	0	16.553.810	4.564.830	610.523	610.523	610.523	610.523	0	35.854	
Drumuri si poduri	84.02.03.01	0	0	1.722.960	500.000	93.150	93.150	93.150	93.150	0	0	
Transport in comun	84.02.03.02	0	0	13.560.020	3.000.000	0	0	0	0	0	0	
Strazi	84.02.03.03	0	0	1.270.830	1.064.830	517.373	517.373	517.373	517.373	0	35.854	
Alte actiuni economice	87.02	0	0	12.500	4.900	1.642	1.642	1.642	1.642	0	1.778	
Turism	87.02.04	0	0	12.500	4.900	1.642	1.642	1.642	1.642	0	1.778	
Partea a VII-a REZERVE, EXCEDENT/DEFICIT	96.02	0	0	2.467.950	2.036.510	0	0	0	2.025.728	0	0	
Excedent	96.02	0	0	0	0	0	0	0	2.025.728	0	0	
Excedentul sectiunii de functionare	96.02.96	0	0	0	0	0	0	0	1.783.486	0	0	
Excedentul sectiunii de dezvoltare	96.02.97	0	0	0	0	0	0	0	242.242	0	0	
Deficit	99.02	0	0	2.467.950	2.036.510	0	0	0	0	0	0	
Deficitul sectiunii de dezvoltare	99.02.97	0	0	2.467.950	2.036.510	0	0	0	0	0	0	
SECTIUNEA DE FUNCTIONARE		0	0	12.833.100	4.761.540	8.349.299	8.349.299	8.349.299	8.349.299	4.988.805	3.603.857	
TOTAL CHELTUIELI		0	0	12.833.100	4.761.540	4.082.991	4.082.991	4.082.991	4.082.991	2.793.978	1.287.123	
Partea I-a SERVICII PUBLICE GENERALE	50.02	0	0	5.205.430	1.501.260	1.214.265	1.214.265	1.214.265	1.214.265	2.650.680	1.214.788	
Autoritati publice si actiuni externe	51.02	0	0	4.824.180	1.400.510	3.864.945	3.864.945	3.864.945	3.864.945	2.650.680	1.214.788	
Autoritati executive si legislative	51.02.01	0	0	4.824.180	1.400.510	3.864.945	3.864.945	3.864.945	3.864.945	2.650.680	1.214.788	
Autoritati executive	51.02.01.03	0	0	4.824.180	1.400.510	3.864.945	3.864.945	3.864.945	3.864.945	2.650.680	1.214.788	
Alte servicii publice generale	54.02	0	0	220.300	59.600	189.967	189.967	189.967	189.967	47.362	0	
Fond de rezerva bugetara la dispozitia autoritatilor locale	54.02.05	0	0	20.000	5.000	0	0	0	0	0	0	
Servicii publice comunitare de evidenta a persoanelor	54.02.10	0	0	200.300	54.600	189.967	189.967	189.967	189.967	143.298	47.362	
Tranzactii privind datoria publica si imprumuturi	55.02	0	0	160.950	41.150	28.079	28.079	28.079	28.079	0	24.973	
Tranzactii privind datoria publica si imprumuturi	55.02.00	0	0	160.950	41.150	28.079	28.079	28.079	28.079	0	24.973	
Partea a II-a APARARE, ORDINE PUBLICA SI SIGURANTA NATIONALA	59.02	0	0	1.322.100	414.250	1.104.609	1.104.609	1.104.609	1.104.609	821.768	287.221	

Denumirea indicatorilor	Cod indicator	Credite de angajament			Credite bugetare		Angajamente bugetare	Angajamente legale	Plati efectuate	Angajamente legale de platit	Cheltuieli efective
		Anuale aprobate la finele perioadei de raportare		Trimestriale cumulate							
		Anuale aprobate la finele perioadei de raportare	Trimestriale cumulate	Anuale aprobate la finele perioadei de raportare	Trimestriale cumulate						
Ordine publica si siguranta nationala	61.02	0	0	1.322.100	414.250	1.104.609	1.104.609	282.841	821.768	287.221	
Ordine publica	61.02.03	0	0	389.000	113.450	335.024	335.024	85.353	249.671	87.031	
Politie locala	61.02.03.04	0	0	389.000	113.450	335.024	335.024	85.353	249.671	87.031	
Protectie civila si protectie contra incendiilor (protectie civila nonmilitara)	61.02.05	0	0	933.100	300.800	769.585	769.585	197.488	572.097	200.190	
Partea a III-a CHELTUIELI SOCIAL-CULTURALE	64.02	0	0	3.993.150	1.471.900	2.261.714	2.261.714	1.061.625	1.200.089	1.173.244	
Invatamant	65.02	0	0	787.100	363.600	220.193	220.193	136.003	84.190	143.350	
Invatamant prescolar si primar	65.02.03	0	0	309.000	164.000	87.647	87.647	61.995	25.652	63.532	
Invatamant prescolar	65.02.03.01	0	0	160.000	81.000	77.965	77.965	56.541	21.424	57.943	
Invatamant primar	65.02.03.02	0	0	149.000	83.000	9.682	9.682	5.454	4.228	5.589	
Invatamant secundar	65.02.04	0	0	425.000	146.500	81.786	81.786	23.248	58.538	29.058	
Invatamant secundar inferior	65.02.04.01	0	0	154.000	84.000	53.870	53.870	14.431	39.439	14.823	
Invatamant secundar superior	65.02.04.02	0	0	271.000	62.500	27.916	27.916	8.817	19.099	14.235	
Alte cheltuieli in domeniul invatamantului	65.02.50	0	0	53.100	53.100	50.760	50.760	50.760	0	50.760	
Sanatate	66.02	0	0	212.100	30.900	206.600	206.600	6.822	199.778	9.035	
Servicii de sanatate publica	66.02.08	0	0	212.100	30.900	206.600	206.600	6.822	199.778	9.035	
Cultura, recreere si religie	67.02	0	0	871.670	491.700	511.087	511.087	418.981	92.106	517.833	
Servicii culturale	67.02.03	0	0	68.570	19.000	62.365	62.365	16.482	45.883	16.716	
Biblioteci publice comunale, orasesti, municipale	67.02.03.02	0	0	68.570	19.000	62.365	62.365	16.482	45.883	16.716	
Servicii recreative si sportive	67.02.05	0	0	783.100	467.700	448.722	448.722	402.499	46.223	501.117	
Intretinere gradini publice, parcuri, zone verzi, baze sportive si de agrement	67.02.05.03	0	0	783.100	467.700	448.722	448.722	402.499	46.223	501.117	
Alte servicii in domeniile culturii, recreerii si religiei	67.02.50	0	0	20.000	5.000	0	0	0	0	0	
Asiguran si asistenta sociala	68.02	0	0	2.122.280	585.700	1.323.834	1.323.834	499.819	824.015	503.026	
Asistenta sociala in caz de boli si invaliditati	68.02.05	0	0	1.682.800	513.100	1.147.591	1.147.591	457.430	690.161	467.677	
Asistenta sociala in caz de invaliditate	68.02.05.02	0	0	1.682.800	513.100	1.147.591	1.147.591	457.430	690.161	467.677	
Ajutoare pentru locuinte	68.02.10	0	0	25.500	15.000	2.164	2.164	2.164	0	2.164	
Alte cheltuieli in domeniul asigurarilor si asistentei sociale	68.02.50	0	0	413.980	57.600	174.079	174.079	40.225	133.854	33.185	
Alte cheltuieli in domeniul asistentei sociale	68.02.50.50	0	0	413.980	57.600	174.079	174.079	40.225	133.854	33.185	
Partea a IV-a SERVICII SI DEZVOLTARE PUBLICA, LOCUINTE, MEDIU SI APE	69.02	0	0	2.229.090	1.304.400	897.388	897.388	724.418	172.970	854.472	

Denumirea indicatorilor	Cod indicator	Credite de angajament			Credite bugetare			Angajamente bugetare	Angajamente legale	Plati efectuate	Angajamente legale de plătiti	Cheltuieli efective
		Anuale aprobate la finele perioadei de raportare		Trimestriale cumulate	Anuale aprobate la finele perioadei de raportare		Trimestriale cumulate					
		Anuale aprobate la finele perioadei de raportare	Trimestriale cumulate	Anuale aprobate la finele perioadei de raportare	Trimestriale cumulate							
Locuinte, servicii si dezvoltare publica	70.02	0	0	1.105.100	512.400	405.747	405.747	405.747	232.777	172.970	172.878	
Locuinte	70.02.03	0	0	331.300	181.300	52.933	52.933	52.933	52.933	0	23.260	
Dezvoltarea sistemului de locuinte	70.02.03.01	0	0	120.300	60.300	30.072	30.072	30.072	30.072	0	0	
Alte cheltuieli in domeniul locuintelor	70.02.03.30	0	0	211.000	121.000	22.861	22.861	22.861	22.861	0	23.260	
Alimentare cu apa si amenajari hidrotehnice	70.02.05	0	0	64.400	32.200	32.200	32.200	32.200	32.200	0	0	
Alimentare cu apa	70.02.05.01	0	0	64.400	32.200	32.200	32.200	32.200	32.200	0	0	
Iluminat public si electrificari rurale	70.02.06	0	0	362.000	184.000	60.912	60.912	60.912	60.912	0	57.589	
Alte servicii in domeniul locuintei, serviciilor si dezvoltari comunale	70.02.50	0	0	347.400	114.900	259.702	259.702	259.702	86.732	172.970	92.029	
Protectia mediului	74.02	0	0	1.123.990	792.000	491.641	491.641	491.641	491.641	0	681.594	
Salubritate si gestiunea deseaurilor	74.02.05	0	0	888.990	667.000	451.732	451.732	451.732	451.732	0	681.594	
Salubritate	74.02.05.01	0	0	888.990	667.000	451.732	451.732	451.732	451.732	0	681.594	
Canalizarea si tratarea apelor reziduale	74.02.06	0	0	235.000	125.000	39.909	39.909	39.909	39.909	0	0	
Partea a V-a ACTIUNI ECONOMICE	79.02	0	0	83.330	69.730	2.597	2.597	2.597	2.597	0	1.797	
Transporturi	84.02	0	0	70.830	64.830	955	955	955	955	0	155	
Transport rutier	84.02.03	0	0	70.830	64.830	955	955	955	955	0	155	
Strazi	84.02.03.03	0	0	70.830	64.830	955	955	955	955	0	155	
Alte actiuni economice	87.02	0	0	12.500	4.900	1.642	1.642	1.642	1.642	0	1.642	
Turism	87.02.04	0	0	12.500	4.900	1.642	1.642	1.642	1.642	0	1.642	
Partea a VII-a REZERVE, EXCEDENT/DEFICIT	96.02	0	0	0	0	0	0	0	1.783.486	0	0	
Excedent	98.02	0	0	0	0	0	0	0	1.783.486	0	0	
Excedentul sectiunii de functionare	98.02.96	0	0	0	0	0	0	0	1.783.486	0	0	
SECTIUNEA DE DEZVOLTARE		0	0	27.639.160	10.693.030	918.496	918.496	918.496	918.496	0	318.786	
TOTAL CHELTUIELI		0	0	27.639.160	10.693.030	918.496	918.496	918.496	918.496	0	318.786	
Partea I-a SERVICII PUBLICE GENERALE	50.02	0	0	838.230	549.820	96.998	96.998	96.998	96.998	0	15.098	
Autoritati publice si actiuni externe	51.02	0	0	838.230	549.820	96.998	96.998	96.998	96.998	0	15.098	
Autoritati executive si legislative	51.02.01	0	0	838.230	549.820	96.998	96.998	96.998	96.998	0	15.098	
Autoritati executive	51.02.01.03	0	0	838.230	549.820	96.998	96.998	96.998	96.998	0	15.098	
Partea a II-a APARARE, ORDINE PUBLICA SI SIGURANTA NATIONALA	59.02	0	0	0	0	0	0	0	0	0	1.942	

Denumirea indicatorilor	Cod indicator	Credite de angajament				Credite bugetare		Angajamente bugetare	Angajamente legale	Plati efectuate	Angajamente legale de platit	Cheltuieli efective
		Anuale aprobate la finele perioadei de raportare		Trimestriale cumulate		Anuale aprobate la finele perioadei de raportare	Trimestriale cumulate					
		Anuale aprobate la finele perioadei de raportare	Trimestriale cumulate	Anuale aprobate la finele perioadei de raportare	Trimestriale cumulate							
Ordine publica si siguranta nationala	61.02	0	0	0	0	0	0	0	0	0	1.942	
Ordine publica	61.02.03	0	0	0	0	0	0	0	0	0	1.121	
Politie locala	61.02.03.04	0	0	0	0	0	0	0	0	0	1.121	
Protectie civila si protectie contra incendiilor (protectie civila nonmilitara)	61.02.05	0	0	0	0	0	0	0	0	0	821	
Partea a III-a CHELTUIELI SOCIAL-CULTURALE	64.02	0	0	0	4.848.160	3.145.170	387.370	387.370	387.370	387.370	239.735	
Invatamant	65.02	0	0	0	2.829.460	1.982.570	399.151	399.151	399.151	399.151	32.295	
Invatamant prescolar si primar	65.02.03	0	0	0	0	0	0	0	0	0	5.808	
Invatamant prescolar	65.02.03.01	0	0	0	0	0	0	0	0	0	5.808	
Invatamant secundar	65.02.04	0	0	0	0	0	0	0	0	0	6.287	
Invatamant secundar inferior	65.02.04.01	0	0	0	0	0	0	0	0	0	79	
Invatamant secundar superior	65.02.04.02	0	0	0	0	0	0	0	0	0	6.208	
Alte cheltuieli in domeniul invatamantului	65.02.50	0	0	0	2.829.460	1.982.570	399.151	399.151	399.151	399.151	20.200	
Sanatate	66.02	0	0	0	1.906.100	1.050.000	0	0	0	0	0	
Servicii medicale in unitati sanitare cu paturi	66.02.06	0	0	0	1.906.100	1.050.000	0	0	0	0	0	
Spitale generale	66.02.06.01	0	0	0	1.906.100	1.050.000	0	0	0	0	0	
Cultura, recreere si religie	67.02	0	0	0	0	0	0	0	0	0	207.440	
Servicii recreative si sportive	67.02.05	0	0	0	0	0	0	0	0	0	207.440	
Intretinere gradini publice, parcuri, zone verzi, baze sportive si de agrement	67.02.05.03	0	0	0	0	0	0	0	0	0	207.440	
Asigurari si asistenta sociala	68.02	0	0	0	112.600	112.600	-11.781	-11.781	-11.781	-11.781	0	
Alte cheltuieli in domeniul asigurarilor si asistentei sociale	68.02.50	0	0	0	112.600	112.600	-11.781	-11.781	-11.781	-11.781	0	
Alte cheltuieli in domeniul asistentei sociale	68.02.50.50	0	0	0	112.600	112.600	-11.781	-11.781	-11.781	-11.781	0	
Partea a IV-a SERVICII SI DEZVOLTARE PUBLICA, LOCUINTE, MEDIU SI APE	69.02	0	0	0	5.469.790	2.498.040	-175.440	-175.440	-175.440	-175.440	26.176	
Locuinte, servicii si dezvoltare publica	70.02	0	0	0	5.469.790	2.498.040	-175.440	-175.440	-175.440	-175.440	26.176	
Locuinte	70.02.03	0	0	0	3.903.790	1.498.040	-191.456	-191.456	-191.456	-191.456	11.790	
Dezvoltarea sistemului de locuinte	70.02.03.01	0	0	0	3.903.790	1.498.040	-191.456	-191.456	-191.456	-191.456	2.561	
Alte cheltuieli in domeniul locuintelor	70.02.03.30	0	0	0	0	0	0	0	0	0	9.229	
Iluminat public si electrificari rurale	70.02.06	0	0	0	1.566.000	1.000.000	16.016	16.016	16.016	16.016	0	

Denumirea indicatorilor	Cod indicator	Credite de angajament		Credite bugetare		Angajamente bugetare	Angajamente legale	Plati efectuate	Angajamente legale de platit	Cheltuieli efective
		Anuale aprobate la finele perioadei de raportare	Trimestriale cumulate	Anuale aprobate la finele perioadei de raportare	Trimestriale cumulate					
		0	0	0	0					
Alte servicii in domeniul locuintei, serviciilor si dezvoltarii comunale	70.02.50	0	0	0	0	0	0	0	0	14.386
Partea a V-a ACTIUNI ECONOMICE	79.02	0	0	16.482.980	4.500.000	609.568	609.568	609.568	0	35.835
Transporturi	84.02	0	0	16.482.980	4.500.000	609.568	609.568	609.568	0	35.699
Transport rutier	84.02.03	0	0	16.482.980	4.500.000	609.568	609.568	609.568	0	35.699
Drumuri si poduri	84.02.03.01	0	0	1.722.960	500.000	93.150	93.150	93.150	0	0
Transport in comun	84.02.03.02	0	0	13.560.020	3.000.000	0	0	0	0	0
Strazi	84.02.03.03	0	0	1.200.000	1.000.000	516.418	516.418	516.418	0	35.699
Alte actiuni economice	87.02	0	0	0	0	0	0	0	0	136
Turism	87.02.04	0	0	0	0	0	0	0	0	136
Partea a VII-a REZERVA, EXCEDENT/DEFICIT	96.02	0	0	2.467.950	2.036.510	0	0	242.242	0	0
Excedent	98.02	0	0	0	0	0	0	242.242	0	0
Excedentul sectiunii de dezvoltare	98.02.97	0	0	0	0	0	0	242.242	0	0
Deficit	99.02	0	0	2.467.950	2.036.510	0	0	0	0	0
Deficitul sectiunii de dezvoltare	99.02.97	0	0	2.467.950	2.036.510	0	0	0	0	0

PRIMAR.
Ciprian George BARBU



ŞEF SERVICIU ECONOMIC,
Ileana Minodora CÎRŞTEA

BILANT
la data de 31.03.2024

cod 01 BILANT CONSOLIDAT


lei

Nr. crt.	DENUMIREA INDICATORILOR	Sold la începutul perioadei		Sold la sfârșitul perioadei	Diferențe Creșteri/descrșteri	Explicatii
		1	2			
A	ACTIVE					
1.	Active necurente	X	X	X	X	X
2.	Active necurente	X	X	X	X	X
3.	Active fixe necorporale	7,113,746.66	7,183,879.85	70,133.19		Diferenta de 70.133,19 lei, se datoreaza achizitionarii programelor informatice, a imobilizariilor necorporale in curs de executie si inregistrarii amortizarii liniare activelor fixe necorporale - programelor informatice
4.	Active fixe corporale	227,824,298.77	228,131,193.04	306,894.27		Diferenta de 306.894,27 lei lei, se datoreaza inregistrarii amortizarii liniare a mijloacelor fixe si inregistrarii imobilizariilor corporale in curs de executie (421.304,05 lei) la Primaria Azuga, la Spitalul de Ortopedie (-107.447,57 lei), se datoreaza inregistrarii reevaluarii mijloacelor fixe si amortizarii liniare a mijloacelor fixe corporale de natura instalatiilor, iar la Liceul Teoretic (-6.962,21 lei) reprezintă înregistrare amortizare mijloacelor fixe .
5	Active financiare	579,690.00	579,690.00	0.00		
6	Creante necurente	0.00	0.00	0.00		
7	Total active necurente (rd.03+04+05+06)	235,517,735.43	235,894,762.89	377,027.46		Total active necurente (rd.03+04+05+06)
8	Active curente	X	X	X	X	X
9	Stocuri	3,810,531.02	3,740,244.92	-70,286.10		Diferenta de -70.286,10 lei lei, reprezinta o diminuare a cheltuielilor cu materiale auxiliare, cu materiale de natura obiectelor de inventar, achizitii de combustibil (-242,89 lei) la Primaria Azuga, la Spitalul de Ortopedie (-63.495,98 lei) reprezinta o reducere a stocurilor de medicamente si materiale sanitare ial la Liceul teoretic (-6.547,23 lei reprezinta consumul mai mic al materialelor (produse de curățat,materiale cu caracter funcțional) darořită închiderii pentru reabilitare a două din cele trei unități de învățământ,hrană copii ,materiale sanitare(dezinfectanți), produse consumate(unde este cazul) .
10	Creanțe	5,845,411.60	7,078,695.22	1,233,283.62		Diferenta de 1.233.283,62 lei, reprezinta cresterea vanzariilor de imobile in rate, recuperare debite utilitati, CM recuperate de la Casa de Asigurari PH, recuperarea creanțelor bugetului local (1.289.333,42 lei) si inchiderea contului 48109" Alte decontari", la începutul anului urmator in suma de (513.003,38 lei) la Primaria Azuga, la Spitalul de Ortopedie (-569.053,18 lei) fata de soldul initial se datoreaza inregistrarii facturilor de servicii medicale spital si ambulator clinice si recuperare aferente in luna decembrie 2023, care au fost facturate si inregistrate cu data de decembrie, incasate in cursul anului 2024, iar serviciile lunii martie au fost intrregistrate in luna aprilie 2024
11	Active financiare	842.81	500,842.81	500,000.00		Diferenta de 500.000 lei, reprezinta transfer sume din excedent pentru finantare SD

12	Disponibilitati	4,495,660.46	7,295,671.55	2,800,011.09	Diferenta de 2.800.011,09 lei se datoreaza inregistrarii sumelor de mandat si in depozit, din care cont 5006, cont 5006.05 cf. prevederilor art.249 si 254 din CPP, excedentul bugetului local , cont 5007, transfer sume din excedenti pentru finantare SD, inregistrarii imprumutului contractat in luna februarie prin Trezoreria Statului, dobanda cont de depozit - garantii gestionari la Primaria Azuga (2.864.203,41 lei), la Spitalul de Ortopedie (20.689,08 lei) reprezinta sumele disponibile atat in trezorerii cat si la banci, iar la Liceul Teoretic (-84.881,40 lei) disponibilitati
13	Alte valori si avansuri de trezorerie	1,339.40	1,375.91	36.51	Diferenta de 36,51 lei, reprezinta suma acordata ca avans de trezorerie nedecontat (134 lei) la Primaria Azuga, iar la Spitalul de Ortopedie (-97,49 lei) reprezinta o diminuarea a stocului de carburant fata de 01.01.2024
14	Cheltuieli in avans				
15	Total active curente (rd.09+10+11+12+13+14)	14,153,785.29	18,616,830.41	4,463,045.12	Total active curente (rd.09+10+11+12+13+14)
16	Total active (rd.07+15)	249,671,520.72	254,511,593.30	4,840,072.58	Total active (rd.07+15)
17	DATORII	X	X	X	
18	Datorii necurente	X	X	X	
19	Datorii comerciale si alte datorii	23,843.96	23,843.96	0.00	
20	Imprumuturi pe termen lung	1,264,302.09	2,591,927.00	1,327,624.91	Diferenta de 1.327.624,91 lei, se datoreaza platilor ratelor de imprumut si inregistrare conventie imprumut Trezorerie (1.429.806 lei) februarie 2024
21	Provizioane				
22	Total datorii necurente (rd.19+20+21)	1,288,146.05	2,615,770.96	1,327,624.91	Total datorii necurente (rd.19+20+21)
23	Datorii curente	X	X	X	
24	Datorii comerciale si alte datorii	16,662,426.84	16,163,927.54	-498,499.30	Diferenta de -498.499,30 lei se datoreaza inregistrarii in contul furnizori a facturilor pentru aprovizionari de bunuri, servicii prestate, platilor fata de furnizorii de imobilizari corporale sau necorporale, inregistrarii sumelor de mandat si in depozit din care cont 5006, suprasolviri, cresterea contributiilor la salarii cu 01.01.2024 conform OUG 121/2023 si cu 01.02.2024 conform HCL nr.10/31.01.2024 si autorizare cerere de rambursare aferenta prefinantarii in cadrul derularii protectelor finantate din FEN (-582.242,15 lei) la Primaria Azuga, iar la Spitalul de Ortopedie (82.341,08 lei) datorita cresterii valori facturilor la utilitati incepand cu 01 ianuarie 2024, respectiv a celor de materiale sanitare, dezinfectanti, materiale de curatenie fapt ce permite efectuarea unor plati mai mici si cresterea valorii datoriilor catre furnizorii, la Liceul Teoretic (1.401,77 lei) factura energie electrica.
25	Imprumuturi pe termen scurt	126,854.99	500,000.00	373,145.01	Diferenta de 373.145,01 lei, reprezinta transfer sume din excedent pentru finantare SD si stornarii inregistrarii dobanzii creditelor interne care din anul 2024 se inregistreaza numai la efectuarea platii
26	Salariile, contributi si alte drepturi sociale	1,617,685.56	1,807,978.58	190,293.02	Diferenta de 190.293,02 lei reprezinta diminuarea cheltuielilor cu salariile ca urmare a incetarii raportului de serviciu a unui consilier superior si a contractului de munca a unui muncitor calificat, cresterea contributiilor la salarii cu 01.01.2024 conform OUG 121/2023 si cu 01.02.2024 conform HCL nr.10/31.01.2024, inregistrarii indemnizatiilor persoanelor cu handicap (-469,09 lei), la Spitalul de Ortopedie (190.762,11 lei) reprezinta o crestere a cheltuielilor cu salariile prin aplicarea majorarea salariilor conform OUG.168/2022, OUG 115/2023,crestere de 5%, fata de nivelul lunii decembrie 2023, OUG 19/2024 reprezentand crestere de 20%

27	Venituri in avans	244,334.60	254,765.03	10,430.43	Diferenta de 10.430 lei, reprezinta inregistrarea in avans a chiriiilor spatii comerciale, concomitent cu diminuarea incasarilor din vanzari in rate
28	Provizioane				
29	Total datorii curente (rd.24+25+26+27+28)	18,651,301.99	18,726,671.15	75,369.16	Total datorii curente (rd.24+25+26+27+28)
30	Total datorii (rd.22+29)	19,939,448.04	21,342,442.11	1,402,994.07	Total datorii (rd.22+29)
31	Active nete (total active minus total datorii) (rd.16-30)=(rd.36)	229,732,072.68	233,169,151.19	3,437,078.51	Active nete (total active minus total datorii) (rd.16-30)=(rd.36)
32	CAPITALURI PROPRII	X	X	X	
33	Rezerve, fonduri	163,705,826.31	163,705,826.31	0.00	
34	Rezultatul reportat	46,029,350.54	66,161,696.52	20,132,345.98	Rezultatul reportat
35	Rezultatul patrimonial al exercitiului	19,996,895.83	3,301,628.36	-16,695,267.47	Rezultatul patrimonial al exercitiului
36	TOTAL CAPITALURI PROPRII (rd.33+/-34+/-35)	229,732,072.68	233,169,151.19	3,437,078.51	TOTAL CAPITALURI PROPRII (rd.33+/-34+/-35)

Conducătorul instituției
Ciprian George BARBU



Intocmit,
Lidia Ioana Fugaru

Sef serviciu economic,
Ileana Minodora CÎRSTEA

Datorii

Cod rând	DENUMIREA INDICATORILOR	Sold la inceputul perioadei	Sold la finele perioadei	Diferente Cresteri/descrasteri	Explicatii diferite si componenta sold final
A	B	1	2	3	4
02	datorii comerciale necurente	0.00	0.00	0.00	
03	alte datorii necurente	23.843.96	23.843.96	0.00	Nu s-au inregistrat diminuari a datelor de incasat pentru servicii medicale din accidente.
03.1	personal- drepturi de natura salariala reprezentand sume prevazute prin hotarari judecatoresti devenite executorii (ct.4200201)	0.00	0.00	0.00	
03.2	personal- drepturi de natura salariala stabilite prin acte administrative emise de conducatorii institutiilor publice, suplimentare fata de cele stabilite prin legislatia specifica (ct.4200202)	0.00	0.00	0.00	
04	Total (rd.02+03+03.1+03.2)	23.843.96	23.843.96	0.00	
06	datorii comerciale curente	2,843,717.60	2,957,773.33	114,055.73	Diferenta de 114.055,73 lei se datoreaza inregistrarii in contul furnizori a facturilor de aprovizionari de bunuri, servicii prestate, furnizori de imobilizari corporale sau necorporale (43.409,88 lei) la Primaria Azuga, o crestere la facturile de utilitati, materiale sanitare, dezinfectanti, materiale de curatenie la Spitalul de Ortopedie (69.243,90 lei), la Liceul Teoretic 1.401,95 lei reprezentand regularizare consum factura Electrica SA
07	datorii catre bugete	124,013.00	119,518.00	-4,495.00	Diferenta de -4.495,00 lei provine din reducerea volumului de vanzari de bunuri apartinand domeniului privat al orasului, respectiv al TVA de plata aferent si cresterea impozitului pe venit din salarii (-17.592 lei) la Primaria Azuga, la Spitalul de Ortopedie (13.097,00 lei) reprezentand o crestere a cheltuielilor cu salariile prin aplicarea majorarii salariilor, conform OUG.168/2022, OUG 115/2023, crestere cu 5% fata de nivelul lunii decembrie 2023, OUG 19/2024 reprezentand crestere de 20%
08	datorii din operatiuni cu fonduri externe nerambursabile	13,238,527.27	12,683,969.56	-554,557.71	Diferenta de -554.557,71 lei, reprezentand autorizare cerere de rambursare aferenta prefinantarii in cadrul derularii proiectelor finantate din FEN
09	alte datorii curente	308.437.02	309.697.00	1.259.98	Diferenta de 1.259,98 lei reprezentand inregistrarea sumelor de mandat si in depozit din care cont 5006
10	sume de restituit contribuabililor	147.731.95	92.969.65	-54.762.30	Diferenta de -54.762,30 lei provine din scaderea sumelor achitate in plus de catre contribuabilii (suprasolviti)
11	Salariile, contributi si alte drepturi sociale	1,617,685.56	1,807,978.58	190,293.02	Diferenta de 190.293,02 lei reprezentand cheltuielile cu salariile ca urmare a incetarii raportului de serviciu a unui consilier superior si a contractului de munca a unui muncitor calificat, cresterea contributiilor la salarii cu 01.01.2024 conform OUG 121/2023 si cu 01.02.2024 conform HCL nr.10/31.01.2024, inregistrarii indemnizatiilor persoanelor cu handicap (-469,09 lei) la Primaria Azuga, la Spitalul de Ortopedie (190.762,11 lei) reprezentand o crestere a cheltuielilor cu salariile prin aplicarea majorarii salariilor, conform OUG.168/2022, OUG 115/2023, crestere cu 5% fata de nivelul lunii decembrie 2023, OUG 19/2024 reprezentand crestere de 20%
11.1	personal- drepturi de natura salariala reprezentand sume prevazute prin hotarari judecatoresti devenite executorii (ct.4200101)	0.00	0.00	0.00	
11.2	personal- drepturi de natura salariala stabilite prin acte administrative emise de conducatorii institutiilor publice, suplimentare fata de cele stabilite prin legislatia specifica (ct.4200102)	0.00	0.00	0.00	
12	Total datorii curente (rd.06+07+08+09+10+11.1+11.2)	18,280,112.40	17,971,906.12	-308,206.28	
13	Datorii in valuta			0.00	
14	Datorii cu termen de plata dupa 5 ani de la data incheierii exercitiului financiar			0.00	

Situatiile financiare au fost intocmite in conformitate cu prevederile Legii contabilitatii nr. 62/1991, republicata, cu modificarile si completarile ulterioare, precum si cu prevederile cuprinse in alte reglementari.

Ordinador-primar
Ciprian George BARBUSef serviciu economic
Ileana Mirosoaba CirsteaPRIMAR
1

Judet PRAHOVA - ORAS AZUGA

Intocmit,
Lidia Ioana Fugaru

Creante

Cod rând	Denumire indicatori	Sold la începutul perioadei		Sold la sfârșitul perioadei		DIFERENTE	Explicatii diferite si componenta sold final
		1	2	COL. 2-COL. 1	#VALUE!		
A							
B							
01	Creante necurente - sume ce urmeaza a fi incasate dupa o perioada mai mare de un an	X			X		
02	creante comerciale	0.00			0.00		
03	alte creante necurente	0.00			0.00		
04	Subtotal (rd.02+rd.03)	0.00			0.00		
05	Ajustari pentru deprecierea creantelor	0.00			0.00		
06	Total (rd.04 -rd. 05)	0.00			0.00		
07	Creante curente - sume ce urmeaza a fi incasate intr-o perioada mai mica de un an					1,815,471.01	
08	creante comerciale						Diferenta de - 563.419,39 lei se datoreaza cresterii vanzarilor de imobile in rate si recuperare debite utilitati (5.633,79 lei) la Primaria Azuga, la Spitalul de Ortopedie (569,053, 18 lei) se datoreaza inregistrarii facturilor de servicii medicale spital si ambulator clinice si recuperare aferente in luna decembrie 2023 care au fost facturate si inregistrate cu data de decembrie, incasate in cursul anului 2024, iar serviciile lunii martie au fost inregistrate in luna aprilie 2024
09	creantele bugetului general consolidat	1,852,265.95			1,288,846.56	-563,419.39	
10	creante din operatiuni cu fonduri externe nerambursabile	3,962,120.65			5,777,591.66	1,815,471.01	Diferenta de 1.815.471,01 lei provine din actualizarea cu rata inflatiei si din reevaluarea imobilelor conf.rapoartelor de evaluare
11	alte creante	0.00			0.00	0.00	
12	Subtotal (rd.08+rd.09+rd.10+rd.11)	31,025.00			12,257.00	-18,768.00	Diferenta de -18.768 lei reprezinta CM recuperate de la Casa de Asigurari PH si inchiderea contului 48109 "Alte decontari", la inceputul anului urmator
13	Ajustari pentru deprecierea creantelor	5,845,411.60			7,078,695.22	1,233,283.62	
14	Total (rd.12-rd.13)	0.00			0.00	0.00	
15	Ajustari pentru deprecierea creantelor	5,845,411.60			7,078,695.22	1,233,283.62	
16	Sold la începutul anului (rd.05+ rd.13) col.1				X	#VALUE!	
17	Cresteri						
18	Descrasteri (anulare/diminuare)						
19	Sold la finele perioadei (rd.19 = rd.16+rd.17-rd.18) / (rd.19=rd.05+rd.13) col.2						
20	Creante in valuta						
21	Creante care devin scadente dupa mai mult de 1 an de la data incheierii exercitiului financiar						
22	Suma probabila a creantelor care nu vor mai fi incasate						

Situatiile financiare au fost întocmite în conformitate cu prevederile Legii contabilității nr. 82/1991, republicată, cu modificările și completările ulterioare, precum și cu prevederile cuprinse în alte reglementări.

Ordonator principal de credite,
Ciprian-George BARBU



Intocmit,
Lidia Ioana Fugaru

Sef serviciu economic
Ileana Minoogra Cistea