



PRIMĂRIA ORAȘULUI AZUGA

ROMÂNIA, JUDEȚUL PRAHOVA

**SERVICIUL ECONOMIC**

Str. Independenței, nr. 10A

Tel. 0244327419; fax: 0244326330

e-mail : contact@primariaazuga.ro

**Către:** Direcția Generală Regională Finanțe Publice Ploiești

**În atenția:** A.T.C.P Prahova - S.S.A.E.B.L

**Referitor:** Situații financiare întocmite la data de 30 septembrie 2024

**Nr. Înregistrare/Data:** 14587/29.10.2024

Vă înaintăm situațiile financiare întocmite la data de 30 septembrie 2024, însoțite de notele explicative pentru oraș Azuga.

Prin prezenta declarăm pe propria răspundere că :

- politicile contabile utilizate la întocmirea situațiilor financiare centralizate sunt în conformitate cu reglementările contabile aplicabile;
- situațiile financiare ofera o imagine fidelă a poziției financiare, performanței financiare și a celorlalte informații referitoare la activitatea desfășurată;
- orașul Azuga își desfășoară activitatea în condiții de continuitate;
- datele din situațiile financiare scanate corespund cu cele transmise electronic.

Primar,

Gheorghe Adrian PURCARU



Șef serviciu economic,

Ileana Minodora CÎRSTEA

U.A.T.

Oraș Azuga

Detaliiere componenta sold casa la data de 30 septembrie 2024

Total succapitole pe surse de finantare			Total capitole pe surse de finantare			Indicatori	Total sold casa 30.06.2024 din care:	02			10			Total sursa 10
02	10	Indicatori	02	10	Indicatori			Sursa A	Sursa E	Sursa F	Sursa G	Sursa A	Sursa E	
0	0	0	0	0	0	TOTAL	0	0	0	0	0	0	0	0
0	0	05.50	0	0	05	05.50	0	0	0	0	0	0	0	0
0	0	07.01	0	0	07	07.01.01	0	0	0	0	0	0	0	0
0	0	07.02	0	0	07	07.01.02	0	0	0	0	0	0	0	0
0	0	07.03	0	0	07	07.02.01	0	0	0	0	0	0	0	0
0	0	07.50	0	0	07	07.02.02	0	0	0	0	0	0	0	0
0	0	12.07	0	0	12	07.02.03	0	0	0	0	0	0	0	0
0	0	15.01	0	0	15	07.03	0	0	0	0	0	0	0	0
0	0	15.50	0	0	15	07.50	0	0	0	0	0	0	0	0
0	0	16.02	0	0	16	12.07	0	0	0	0	0	0	0	0
0	0	16.03	0	0	16	15.01	0	0	0	0	0	0	0	0
0	0	16.50	0	0	16	15.50	0	0	0	0	0	0	0	0
0	0	18.50	0	0	18	16.02.01	0	0	0	0	0	0	0	0
0	0	30.05	0	0	30	16.02.02	0	0	0	0	0	0	0	0
0	0	30.50	0	0	30	16.03	0	0	0	0	0	0	0	0
0	0	33.08	0	0	33	16.50	0	0	0	0	0	0	0	0
0	0	33.12	0	0	33	18.50	0	0	0	0	0	0	0	0
0	0	33.10	0	0	33	30.05.30	0	0	0	0	0	0	0	0
0	0	33.28	0	0	33	30.50	0	0	0	0	0	0	0	0
0	0	33.50	0	0	33	33.08	0	0	0	0	0	0	0	0
0	0	34.02	0	0	34	33.12	0	0	0	0	0	0	0	0
0	0	34.50	0	0	34	33.10	0	0	0	0	0	0	0	0
0	0	35.01	0	0	35	33.28	0	0	0	0	0	0	0	0
0	0	35.02	0	0	35	33.50	0	0	0	0	0	0	0	0
0	0	35.50	0	0	35	34.02	0	0	0	0	0	0	0	0
0	0	36.05	0	0	36	34.50	0	0	0	0	0	0	0	0
0	0	36.06	0	0	36	35.01.02	0	0	0	0	0	0	0	0
0	0	36.11	0	0	36	35.02	0	0	0	0	0	0	0	0
0	0	36.14	0	0	36	35.50	0	0	0	0	0	0	0	0
0	0	36.50	0	0	36	36.05	0	0	0	0	0	0	0	0
0	0	39.07	0	0	39	36.06	0	0	0	0	0	0	0	0
0	0	Alte sume	0	0	Alte sume	36.11	0	0	0	0	0	0	0	0
0	0	Alte sume	0	0	Alte sume	36.14	0	0	0	0	0	0	0	0
0	0	Alte sume	0	0	Alte sume	36.50	0	0	0	0	0	0	0	0
0	0	Alte sume	0	0	Alte sume	39.07	0	0	0	0	0	0	0	0
0	0	Alte sume	0	0	Alte sume	Sume incasate de natura veniturilor	0	0	0	0	0	0	0	0

Compartiment financiar-contab,  
Ileana Minodora CÎRSTEA

Ordinator principal de credite,  
Gheorghe Adrian PURCARU





BILANT CONSOLIDAT  
nivel Ordonator Principal de Credite

La luna: SEP-2024

CUI Institutie Publica: 2843850

Institutie publica: ORAS AZUGA

Sector bugetar: 02

Sursa finantare:

A

C

E

F


G

Cod rand	DENUMIRE INDICATORI	Sold la începutul perioadei	Sold la sfârșitul perioadei
<b>A</b>	<b>B</b>	<b>1</b>	<b>2</b>
01	ACTIVE	X	X
02	Active necurente	X	X
03	Active fixe necorporale	7.113.746,66	7.379.227,72
04	Active fixe corporale	227.824.298,77	231.691.962,22
05	Active financiare	579.690,00	579.690,00
06	Creante necurente	0,00	0,00
07	Total active necurente (rd.03+04+05+06)	235.517.735,43	239.650.879,94
08	Active curente	X	X
09	Stocuri	3.810.531,02	3.919.931,11
10	Creante	5.845.411,60	6.627.302,63
11	Active financiare	842,81	1.795.959,81
12	Disponibilitati	4.495.660,46	3.907.294,79
13	Alte valori si avansuri de trezorerie	1.339,40	1.201,38
14	Cheltuieli în avans		
15	Total active curente (rd.09+10+11+12+13+14)	14.153.785,29	16.251.689,72
16	Total active (rd.07+15)	249.671.520,72	255.902.569,66
17	DATORII	X	X
18	Datorii necurente	X	X
19	Datorii comerciale si alte datorii	23.843,96	23.843,96
20	Imprumuturi pe termen lung	1.264.302,09	2.276.784,22
21	Provizioane	0,00	0,00
22	Total datorii necurente (rd.19+20+21)	1.288.146,05	2.300.628,18
23	Datorii curente	X	X
24	Datorii comerciale si alte datorii	16.662.426,84	15.312.637,59
25	Imprumuturi pe termen scurt	126.854,99	1.795.117,00
26	Salariile, contributi si alte drepturi sociale	1.617.685,56	2.019.640,58
27	Venituri în avans	244.334,60	187.371,43
28	Provizioane		
29	Total datorii curente (rd.24+25+26+27+28)	18.651.301,99	19.314.766,60
30	Total datorii (rd.22+29)	19.939.448,04	21.615.394,78

31	Active nete (total active minus total datorii) (rd.16-30)=(rd.36)	229.732.072,68	234.287.174,88
32	CAPITALURI PROPRII	X	X
33	Rezerve, fonduri	163.705.826,31	163.705.826,31
34	Rezultatul reportat	46.029.350,54	66.210.188,15
35	Rezultatul patrimonial al exercitiului	19.996.895,83	4.371.160,42
36	TOTAL CAPITALURI PROPRII (rd.33+/-34+/-35)	229.732.072,68	234.287.174,88


FXB-SFP-002 1

PRIMAR,  
Gheorghe Adrian TURCARU




Șef serviciu economic  
Ileana Mihaela CÎRȘTEA





## Nota 36 Provizioane Consolidat nivel Ordonator Principal de Credite

La luna SEP-2024  
CUI Institutia Publica: 2843850  
Institutie publica: ORAS AZUGA

Sector bugetar: 02

Sursa finantare:

A

--lei--

Cod rand	EXPLICATIE	Sold la începutul anului	Cresteri	Descrasteri	Sold la sfârșitul perioadei
A	B	1	2	3	4
01	PROVIZIOANE PE TERMEN LUNG - sume ce urmeaza a fi platite dupa o perioada mai mare de un an	X	X	X	X
02	litigii, amenzi, penalitati, despagubiri, daune si alte datorii incerte (ct. 1510201)				
03	service in perioada de garantie si alte cheltuieli privind garantia acordata clientilor (ct. 1510202)				
04	drepturi salariale castigate in instanta (ct. 1510203)				
04	litigii din drepturi salariale (ct. 1510203)	0,00	0,00	0,00	0,00
05	garantii ce vor fi executate, aferente imprumuturilor garantate (ct. 1510204)				
06	alte provizioane (ct. 1510208)				
07	Total ( rd. 02+03+04+05+06)	0,00	0,00	0,00	0,00
08	PROVIZIOANE PE TERMEN SCURT - sume ce urmeaza a fi platite intr-o perioada de pana la un an	X	X	X	X
no	litigii, amenzi, penalitati, despagubiri, daune si alte datorii incerte				

10	(ct. 1510101) service in perioada de garantie si alte cheltuieli privind garantia acordata clientilor (ct. 1510102)				
11	litigii din drepturi salariale (ct. 1510103)				
11	drepturi salariale castigate in instanta (ct. 1510103)				
12	garantii ce vor fi executate, aferente imprumuturilor garantate (ct. 1510104)				
13	alte provizioane (ct. 1510108)				
14	Total (rd.09+10+11+12+13)				

FXB-SFP-012

PRIMAR,  
Gheorghe Adrian PURCARU



Șef serviciu economic,  
Ileana Ilieșoara CÎRȘTEA



## Nota 38 Creante Consolidat

nivel Ordonator Principal de Credite

La luna SEP-2024

CUI Institutie publica: 2843850

Institutie publica: ORAS AZUGA

Sector bugetar: 02

Sursa finantare:

A  
F

--lei--

Cod rand	DENUMIRE INDICATORI	Sold la începutul perioadei	Sold la sfârșitul perioadei
<b>A</b>	<b>B</b>	<b>1</b>	<b>2</b>
01	Creante necurente - sume ce urmeaza a fi incasate dupa o perioada mai mare de un an	X	X
02	creante comerciale	0,00	0,00
03	alte creante necurente	0,00	0,00
04	Subtotal (rd.02+rd.03)	0,00	0,00
05	Ajustari pentru deprecierea creantelor		
06	Total (rd.04 -rd. 05)	0,00	0,00
07	Creante curente - sume ce urmeaza a fi incasate intr-o perioada mai mica de un an	X	X
08	creante comerciale	1.852.265,95	1.142.176,94
09	creantele bugetului general consolidat	3.962.120,65	5.437.932,69
10	creante din operatiuni cu fonduri externe nerambursabile	0,00	0,00
11	alte creante	31.025,00	47.193,00
12	Subtotal (rd.08+rd.09+rd.10+rd.11)	5.845.411,60	6.627.302,63
13	Ajustari pentru deprecierea creantelor		
14	Total (rd.12-rd.13)	5.845.411,60	6.627.302,63
15	Ajustari pentru deprecierea creantelor	X	
16	Sold la începutul anului (rd.05+ rd.13) col.1		
17	Cresteri		
18	Descresteri (anulare/diminuare)		
19	Sold la finele perioadei (rd.19 = rd.16+rd.17-rd.18) / (rd.19=rd.05+rd.13) col.2		

FXB-SFP-013

1

Primar  
Gheorghe Adrian PURCARU



Șef serviciu economice,  
Mădăra Mihaela CÎRȘTEA



Nota 39 Datorii Consolidat  
nivel Ordonator Principal de Credite

La luna SEP-2024  
CUI Institutie Publica: 2843850  
Institutie publica: ORAS AZUGA

Sector bugetar: 02

Sursa finantare:

A

C


E

F

Cod rand	DENUMIRE INDICATORI	Sold la inceputul perioadei	Sold la sfârșitul perioadei
A	B	1	2
01	Datorii necurente - sume ce urmeaza a fi platite dupa o perioada mai mare de un an	X	X
02	datorii comerciale		
03	alte datorii necurente	23.843,96	23.843,96
031	personal - drepturi de natura salariala reprezentand sume prevazute prin hotarari judecatoresti devenite executorii (ct.4200201)		
032	personal - drepturi de natura salariala stabilite prin acte administrative emise de conducatorii institutiilor publice, suplimentare fata de cele stabilite prin legislatia specifica (ct.4200202)		
04	Total (rd.02+rd.03+rd.03.1+rd.03.2)	23.843,96	23.843,96
05	Datorii curente - sume ce urmeaza a fi platite intr-o perioada mai mica de un an	X	X
06	datorii comerciale	2.843.717,60	3.605.506,78
07	datorii catre bugete	124.013,00	132.979,00
08	datorii din operatiuni cu fonduri externe nerambursabile	13.238.527,27	11.211.398,70
09	alte datorii curente	308.437,02	307.079,08
10	sume de restituit contribuabililor	147.731,95	55.674,03
11	salariile, contributi si alte drepturi sociale	1.617.685,56	2.019.640,58
111	personal - drepturi de natura salariala reprezentand sume prevazute prin hotarari judecatoresti devenite executorii (ct.4200101)		
112	personal - drepturi de natura salariala stabilite prin acte administrative emise de conducatorii institutiilor publice, suplimentare fata de cele stabilite prin legislatia specifica (ct.4200102)		
12	Total (rd.06+07+08+09+10+11+11.1+11.2)	18.280.112,40	17.332.278,17

FXB-SFP-014 1

Gheorghe Adrian PURCARU



Șef serviciu economic,  
Ileana Minodora CIREȘTEA





# Contul de rezultat patrimonial Consolidat

nivel Ordonator Principal de Credite

La luna: SEP-2024  
CUI Instructie: 2843850  
Instructie: ORAS AZUGA

Sector bugetar: 02



Sursa finantare:


A  
E  
F

--lei--

Cod rand	DENUMIRE INDICATORI	An Precedent	An Curent
<b>A</b>	<b>B</b>	<b>1</b>	<b>2</b>
01	VENITURI	X	X
02	Venituri din impozite, taxe si contributii	9.579.577,92	9.452.851,23
03	Venituri din vinzare de bunuri si servicii	6.423.402,50	7.810.752,43
04	Finantari nerambursabile	9.044.168,50	1.619.963,65
05	Subventii primite	6.789.058,70	10.215.396,02
06	Transferuri	52.712,00	15.000,00
07	Dobanzi		
08	Dividende		
09	Diferente de curs valutar		
10	Alte venituri	2.707.643,10	1.609.047,69
11	Total venituri rd.11= (rd.02+rd.03+rd.04+rd.05 +rd.06+rd.07+rd.08+ rd.09+rd.10)	34.596.562,72	30.723.011,02
12	CHELTUIELI	X	X
13	Salariile, contributii si alte drepturi sociale	13.848.094,39	16.262.092,60
14	Bunuri si servicii	7.784.820,07	8.030.554,82
15	Subventii acordate		
16	Transferuri	4.519,27	2.804,50
17	Asistenta sociala	536.171,00	601.476,00
18	Cheltuieli de capital	0,00	1.748,54
19	Cheltuieli cu amortizarea si deprecierea	1.106.668,10	1.297.368,92
20	Cheltuieli cu provizioanele		
21	Diferente de curs valutar		
22	Dobanzi	152.698,61	109.914,22
23	Alte cheltuieli	178.842,34	45.891,00
24	Total cheltuieli rd.24= (rd.13+rd.14 +rd.15 +rd.16+rd.17+rd.18+rd.19+ rd.20+rd.21+rd.22+rd.23)	23.611.813,78	26.351.850,60
25	Rezultatul patrimonial al exercitiului (excedent/ deficit) (rd.11- 24)	10.984.748,94	4.371.160,42

FXB-SFP-003

Primar  
Gheorghe Adrian PURCARU  
  


Def serviciu economic,  
Ileana Mihaela CRESTEA  




Nota 33a Venituri din impozite, taxe si contributii Consolidat  
nivel Ordonator Principal de Credite

La luna SEP-2024  
CUI Institutie Publica: 2843850  
Institutia publica: ORAS AZUGA

Sector bugetar:02  
Sursa finantare:  
A

Cod rand	EXPLICATIE	An precedent	An curent
<b>A</b>	<b>B</b>	<b>1</b>	<b>2</b>
01	Impozite si taxe directe	X	X
02	Impozit pe profit		
03	Impozit pe venit	34.308,50	43.841,00
04	Impozite pe castiguri din capital		
05	Total impozite si taxe directe (rd. 02+03+04)	34.308,50	43.841,00
06	Impozite si taxe indirecte	X	X
07	Taxa pe valoarea adaugata		
08	Accize		
09	Taxe vamale		
10	Contributiile de mediu		
11	Alte impozite si taxe indirecte	1.340.605,28	1.475.998,58
12	Total impozite si taxe indirecte (rd.07+08+09+10+11)	1.340.605,28	1.475.998,58
13	Impozite si taxe locale	8.204.664,14	7.933.011,65
14	Contributii sociale		
15	Total general (rd.05+12+13+14)	9.579.577,92	9.452.851,23

FXB-SFP-016

1

Primar  
Gheorghe Adrian PURCARU

Sef serviciu economice,  
Ileana MINADORA CRISTEA



Nota 33b Venituri din vânzare de bunuri și servicii Consolidat  
nivel Ordonator Principal de Credite

La luna SEP-2024

CUI Institutie Publica: 2843850

Institutia publica: ORAS AZUGA

Sector bugetar: 02

Sursa finantare:

A

E

F

--lei--

Cod rand	EXPLICATII	An precedent	An curent
A	B	1	2
01	Bunuri si servicii		
02	Alte venituri din servicii	6.423.402,50	7.810.752,43
03	Total (rd. 01+02)	6.423.402,50	7.810.752,43

FXB-SFP-017 1

Primar,  
Gheorghe Adrian PURCARU



Șef serviciu economic,  
Ileana Mișodora CRESTEA



Nota 33c Cheltuieli cu transferuri Consolidat  
nivel Ordonator Principal de Credite

La luna: SEP-2024  
Institutie Publica: 2843850  
CUI Instructie publica: ORAS AZUGA

Sector bugetar: 02  
Sursa finantare:  
A

--lei--

Cod rand	EXPLICATII	An precedent	An curent
<b>A</b>	<b>B</b>	<b>1</b>	<b>2</b>
01	Alte transferuri interne	4.519,27	2.804,50
02	Transferuri de capital		
03	Alte transferuri externe		
04	Contributia Romaniei la bugetul UE		
05	Total (rd. 01+02+03+04)	4.519,27	2.804,50

Primar,  
Gheorghe Adrian PURCARU



Şef serviciu economic,  
Mariana Mihaela CRESTEA

FXB-SFP-018 1



**Nota 33d Venituri si cheltuieli –**  
**transfer active fixe si stocuri intre institutii publice**  
**Consolidat**  
nivel ordonator principal de credite

La luna: SEP-2024

CUI Institutie publica: 2843850

Institutia Publica: ORAS AZUGA

Sector bugetar: 02

Sursa finantare:

F

--lei--

Cod rand	EXPLICATII	An precedent	An curent
A	B	1	2
01	Venituri, bunuri si servicii primite cu titlu gratuit - transfer active fixe si stocuri intre institutii publice (ct. 7790101)		
02	Alte cheltuieli operationale - transfer active fixe si stocuri intre institutii publice (ct. 6580101)	566,50	0,00
03	Rd. 01 - 02	-566,50	0,00

Primar  
Gheorghe Adrian PURCARU



Şef serviciu economie,  
Ileana Mihaela CRISTEA

FXB-SFP-020 1











58	Cheltuieli aferente proiectelor de infrastructură de transport implementate în	0,00	0,00	0,00	0,00	0,00	0,00	0,00	0,00	0,00	0,00	0,00	0,00	0,00	0,00	0,00	0,00	0,00	
59	Instrumentul de redresare al Uniunii Europene (EUR) (58.41)	0,00	0,00	0,00	0,00	0,00	0,00	0,00	0,00	0,00	0,00	0,00	0,00	0,00	0,00	0,00	0,00	0,00	
60	Sume aferente contractelor de finantare încheiate în condițiile O.U.G. 109/2022, conform art.III din O.G	0,00	0,00	0,00	0,00	0,00	0,00	0,00	0,00	0,00	0,00	0,00	0,00	0,00	0,00	0,00	0,00	0,00	
61	Mecanismul pentru interconectare a Europei aferent cadrului financiar 2021-2027 (56.77)	0,00	0,00	0,00	0,00	0,00	0,00	0,00	0,00	0,00	0,00	0,00	0,00	0,00	0,00	0,00	0,00	0,00	
62	Fondul European de Garantie Agricolă (FEGA) aferent cadrului financiar 2023-	0,00	0,00	0,00	0,00	0,00	0,00	0,00	0,00	0,00	0,00	0,00	0,00	0,00	0,00	0,00	0,00	0,00	
63	Fondul European Agricol de Dezvoltare Rurală (FEADR) aferent cadrului financiar 2023-	0,00	0,00	0,00	0,00	0,00	0,00	0,00	0,00	0,00	0,00	0,00	0,00	0,00	0,00	0,00	0,00	0,00	
64	Alte programe comunitare finanțate în perioada 2021-2027 (56.72)	0,00	0,00	0,00	0,00	0,00	0,00	0,00	0,00	0,00	0,00	0,00	0,00	0,00	0,00	0,00	0,00	0,00	
65	Fondul european pentru afaceri maritime, pescuit și acvacultura (56.67)	0,00	0,00	0,00	0,00	0,00	0,00	0,00	0,00	0,00	0,00	0,00	0,00	0,00	0,00	0,00	0,00	0,00	
66	Total (66=1+2+3+4+5+6+7+8+9+10+11+12+14+15+16+17+18+19+20+21+22+23+24+25+26+27+28+29+30+31+32+33+34+35+36+37+38+39+40+41+42+43+44+45+46+47+48+49+50+51+52+53+54+55+56+57+58+59+60+61+62)	1.675.208,23	352.516,49	352.516,49	0,00	0,00	0,00	0,00	0,00	0,00	0,00	0,00	0,00	0,00	0,00	0,00	0,00	0,00	352.516,49

**SECTIUNEA B – C. Credite interne – Situatia platilor efectuate si a sumelor declarate pentru cota parte aferenta cheltuielilor finantate din FEN postaderar**

- lei -

Cod rand	Denumirea programului cu finantare UE / alti donatori	Plati efectuate in anul curent de la titlul 56 si 58	Din care:	Suma in curs de solicitare la rambursare aferente cheltuielilor efectuate in anul curent	Suma in curs de solicitare la rambursare aferente cheltuielilor efectuate in anii anteriori	Sume in curs de solicitare la rambursare aferente cheltuielilor efectuate in anul curent	Sume solicitate la rambursare aferente cheltuielilor efectuate in anul curent	Sume rambursate in anul curent aferente cheltuielilor efectuate in anii anteriori	Sume neautorizate de autoritati de management aferente cheltuielilor efectuate	Sume neautorizate de autoritati de management aferente cheltuielilor efectuate	Prefinanțat e dedusa din suma rambursate aferente cheltuielilor efectuate in anul curent	Prefinanțat e dedusa din suma rambursate aferente cheltuielilor efectuate in anii anteriori	Sume rezultate din nereguli aferente cheltuielilor efectuate in anul curent si in anii anteriori	Din care:	Sume de primit de la CE la inceputul anului in contul platilor efectuate	Sume de primit de la CE la inceputul anului in contul platilor efectuate	Suma de primit de la CE 8 in contul platilor efectuate la sfarsitul perioadei		
																	Plati efectuate pentru cota-parte FEN (alinat 02)	Suma rezultate din nereguli deduse din sumele solicitate la rambursare aferente	15
A	B	1	2	3=2-5	4	5=6+8+10+12+15	6	7	8	9	10	11	12	13	14	15	16	17=16+2-8-9-10-11-12-13-14	17=3+4+6+7







55	Programe Instrumentul de asistență pentru preaderare (IPA III)	0,00	0,00	0,00	0,00	0,00	0,00	0,00	0,00	0,00	0,00	0,00	0,00	0,00	0,00	0,00	0,00	0,00	0,00	0,00
56	Programe Instrumentul de vecinătate, cooperare pentru dezvoltare și cooperare internațională - Europa globală (NDICI)	0,00	0,00	0,00	0,00	0,00	0,00	0,00	0,00	0,00	0,00	0,00	0,00	0,00	0,00	0,00	0,00	0,00	0,00	0,00
57	Asistență Tehnică, aferență cadrului financiar 2021-2027 (56.55)	0,00	0,00	0,00	0,00	0,00	0,00	0,00	0,00	0,00	0,00	0,00	0,00	0,00	0,00	0,00	0,00	0,00	0,00	0,00
58	Cheltuieli aferente proiectelor de infrastructură de transport implementate în	0,00	0,00	0,00	0,00	0,00	0,00	0,00	0,00	0,00	0,00	0,00	0,00	0,00	0,00	0,00	0,00	0,00	0,00	0,00
59	Instrumentului de redresare al Uniunii Europene (EURJ) (58.41)	0,00	0,00	0,00	0,00	0,00	0,00	0,00	0,00	0,00	0,00	0,00	0,00	0,00	0,00	0,00	0,00	0,00	0,00	0,00
60	Sume aferente contractelor de finanțare încheiate în condițiile O.U.G. 109/2022, conform art.III din O.G	0,00	0,00	0,00	0,00	0,00	0,00	0,00	0,00	0,00	0,00	0,00	0,00	0,00	0,00	0,00	0,00	0,00	0,00	0,00
61	Mecanismul pentru interconectare a Europei aferent cadrului financiar 2021-2027 (56.77)	0,00	0,00	0,00	0,00	0,00	0,00	0,00	0,00	0,00	0,00	0,00	0,00	0,00	0,00	0,00	0,00	0,00	0,00	0,00
62	Fondul European de Garantare Agricolă (FEAGA) aferent cadrului financiar 2023-	0,00	0,00	0,00	0,00	0,00	0,00	0,00	0,00	0,00	0,00	0,00	0,00	0,00	0,00	0,00	0,00	0,00	0,00	0,00
63	Fondul European Agricol de Dezvoltare Rurală (FEADR) aferente cadrului financiar 2023-	0,00	0,00	0,00	0,00	0,00	0,00	0,00	0,00	0,00	0,00	0,00	0,00	0,00	0,00	0,00	0,00	0,00	0,00	0,00
64	Alte programe comunitare finanțate în perioada 2021-	0,00	0,00	0,00	0,00	0,00	0,00	0,00	0,00	0,00	0,00	0,00	0,00	0,00	0,00	0,00	0,00	0,00	0,00	0,00
65	Fondul european pentru afaceri maritime, pescuit și acvacultura (56.67)	0,00	0,00	0,00	0,00	0,00	0,00	0,00	0,00	0,00	0,00	0,00	0,00	0,00	0,00	0,00	0,00	0,00	0,00	0,00
66	Total	854.658,11	0,00	0,00	0,00	0,00	0,00	0,00	0,00	0,00	0,00	0,00	0,00	0,00	0,00	0,00	0,00	0,00	0,00	0,00
	(66=1+2+3+4+5+6+7+8+9+10+11+12+14+15+16+17+18+19+20+21+22+23+24+25+26+27+28+29+30+31+32+33+34+35+36+37+38+39+40+41+42+43+44+45+46+47+48+49+50+51+52+53+54+55+56+57+58+59+60+61+																			

**SECȚIUNEA B – E. Activități finanțate integral din venituri proprii – Situația platilor efectuate și a sumelor declarate pentru cota parte aferenta cheltuielii**

- lei -

Din care:	Suma în curs	Suma în curs	Suma efectuată	Suma solicitată	Suma	Suma	Suma	Suma	Suma	Suma	Prefinanțat	Prefinanțat	Suma	Din care:	Suma de
-----------	--------------	--------------	----------------	-----------------	------	------	------	------	------	------	-------------	-------------	------	-----------	---------











Total	0,00	0,00	0,00	0,00	0,00	0,00	0,00	0,00	0,00	0,00	0,00	0,00	0,00	0,00	0,00	0,00	0,00	0,00	0,00
(66=1+2+3+4+5+6+7+8+9+10+11+12+14+15+16+17+18+19+20+21+22+23+24+25+26+27+28+29+30+31+32+33+34+35+36+37+38+39+40+41+42+43+44+45+46+47+48+49+50+51+52+53+54+55+56+57+58+59+60+61+62+63+64+65)	0,00	0,00	0,00	0,00	0,00	0,00	0,00	0,00	0,00	0,00	0,00	0,00	0,00	0,00	0,00	0,00	0,00	0,00	0,00
66																			

FXB-SFP-023 1

Primar,  
Gheorghe Adrian TURCAREA



Self servicii economice,  
Ileana Miodora CÎRȘTEA







**Clasificatie functionala: 660601 - Spitale generale**  
**Clasificatie economica: 564801 - Finantare nationala**

- lei -

Cod rand	Denumire indicatori	TOTAL SURSE DE FINANTARE	Din care:							Bugetul Fondului pentru Mediu (I)
			Finantare integrala din buget (A)	Credite externe (B)	Credite interne (C)	Fonduri externe nerambursabile (D)	Activitati finantate integral din venituri (E)	Integral venituri proprii (F)	Venituri proprii si subventii (G)	
A	B	1=2+..+9	2	3	4	5	6	7	8	9
1	Total plati (rd.2 la rd.9)	5.355,00	5.355,00	0,00	0,00	0,00	0,00	0,00	0,00	0,00
2	Cheltuieli de personal (titlu I)	0,00	0,00	0,00	0,00	0,00	0,00	0,00	0,00	0,00
3	Bunuri si servicii (titlul II)	0,00	0,00	0,00	0,00	0,00	0,00	0,00	0,00	0,00
4	Subventii (titlu IV)	0,00	0,00	0,00	0,00	0,00	0,00	0,00	0,00	0,00
5	Transferuri intre unitati ale	0,00	0,00	0,00	0,00	0,00	0,00	0,00	0,00	0,00
6	Alte transferuri (titlu VII)	0,00	0,00	0,00	0,00	0,00	0,00	0,00	0,00	0,00
7	Asistenta sociala (titlu IX)	0,00	0,00	0,00	0,00	0,00	0,00	0,00	0,00	0,00
8	Alte cheltuieli (titlu XI)	0,00	0,00	0,00	0,00	0,00	0,00	0,00	0,00	0,00
9	Active nefinanciare (titlu XV)	5.355,00	5.355,00	0,00	0,00	0,00	0,00	0,00	0,00	0,00

**Clasificatie functionala: 660601 - Spitale generale**  
**Clasificatie economica: 564802 - Finantare externa nerambursabila**

- lei -





Cod rand	Denumire indicatori	FINANTARE	integrala din buget (A)	(B)	(C)	externe nerambursabile (D)	finantate integral din venituri (E)	proprii (F)	si subventii (G)	Fondului pentru Mediu (I)
A	B	1=2+..+9	2	3	4	5	6	7	8	9
1	Total plati (rd.2 la rd.9)	684.247,92	0,00	0,00	684.247,92	0,00	0,00	0,00	0,00	0,00
2	Cheltuieli de personal (titlu I)	0,00	0,00	0,00	0,00	0,00	0,00	0,00	0,00	0,00
3	Bunuri si servicii (titlu II)	0,00	0,00	0,00	0,00	0,00	0,00	0,00	0,00	0,00
4	Subventii (titlu IV)	0,00	0,00	0,00	0,00	0,00	0,00	0,00	0,00	0,00
5	Transferuri intre unitati ale	0,00	0,00	0,00	0,00	0,00	0,00	0,00	0,00	0,00
6	Alte transferuri (titlu VII)	0,00	0,00	0,00	0,00	0,00	0,00	0,00	0,00	0,00
7	Asistenta sociala (titlu IX)	0,00	0,00	0,00	0,00	0,00	0,00	0,00	0,00	0,00
8	Alte cheltuieli (titlu XI)	0,00	0,00	0,00	0,00	0,00	0,00	0,00	0,00	0,00
9	Active nefinanciare (titlu XV)	684.247,92	0,00	0,00	684.247,92	0,00	0,00	0,00	0,00	0,00

**Clasificatie functionala: 700301 - Dezvoltarea sistemului de locuinte**  
**Clasificatie economica: 564801 - Finantare nationala**

- lei -

Cod rand	Denumire indicatori	Din care:						Fondului pentru Mediu (I)
		Finantare integrala din buget (A)	Credite externe (B)	Credite interne (C)	Fonduri externe nerambursabile (D)	Activitati finantate integral din venituri	Venituri proprii si subventii (G)	
<b>TOTAL SURSE</b>		<b>Din care:</b>						
<b>DE FINANTARE</b>		<b>Din care:</b>						
		Finantare integrala din buget (A)	Credite externe (B)	Credite interne (C)	Fonduri externe nerambursabile (D)	Activitati finantate integral din venituri	Venituri proprii si subventii (G)	Bugetul Fondului pentru Mediu (I)








9	Active nefinanciare (titlu XV)	170.410,19	0,00	0,00	170.410,19	0,00	0,00	0,00	0,00
---	-----------------------------------	------------	------	------	------------	------	------	------	------

FXB-SFP-043 1

Primar

Gheorghe Adrian Furcariu




set servicii economice,

Heana Minodora CRESTEA





ANEXA 28 SITUATIA PLATILOR EFECTUATE LA TITLUL 61 "PROIECTE CU FINANTARE DIN  
SUMELE AFERENTE COMPONENTEI DE IMPRUMUTURI A PNRR" SI LA  
TITLUL 65 "CHELTUIELI AFERENTE PROGRAMELOR CU FINANTARE RAMBURSABILA"  
CONSOLIDAT nivel Ordonator Principal de Credite

Perioada raportare:

SECTIUNEA A – Informatii generale

Denumire entitate publica: ORAS AZUGA

FXB-SFP-044


1

CIF entitate publica: 2843850

Primar  
George Adrian TUCARU



Sof servicii economice,  
Ileana Minedora CHESTEA



**Anexa 30 PLATI RESTANTE**  
**si situatia numarului de posturi CONSOLIDAT**  
nivel Ordonator Principal de Credite

Perioada raportare: SEP-2024

**SECTIUNEA A – Informatii generale**Denumire entitate publica: **ORAS AZUGA**CIF entitate publica: **2843850**Sector Bugetar: **02.Bugetul local (administratie locala)****SECTIUNEA B – A.Integral de la buget – SECTIUNEA B – Plati restante**

Cod rand	Denumirea indicatorilor	Sold la inceputul anului		Sold la finele perioadei	
		TOTAL		Din care:	
		1	2	afereent sumelor	
A	B			3	
1	PLATI RESTANTE-TOTAL (rd.8+15+22+29+36+43+50+57+76+83)	1.761.827,00	2.388.842,00		2.388.842,00
2	-sub 30 de zile - (rd.9+16+23+30+37+44+51+58+77+84)	354.376,00	104.375,00		104.375,00
3	-peste 30 de zile - (rd.10+17+24+31+38+45+52+59+78+85)	0,00	117.548,00		117.548,00
4	-peste 60 de zile - (rd.11+18+25+32+39+46+53+60+79+86)	520.927,00	148.669,00		148.669,00
5	-peste 90 de zile - (rd.12+19 +26+33+40+47+54+61+80+87)	0,00	129.421,00		129.421,00
6	-peste 120 zile - (rd.13+20+ 27+34+41+48+55+62+81+88)	222.693,00	1.095.125,00		1.095.125,00
7	-peste 1 an - (rd.14+21+28+35+42+49+56+63+82+89)	663.831,00	793.704,00		793.704,00
8	Plati restante catre furnizori, creditorii din operatii comerciale	0,00	706.817,00		706.817,00
9	-sub 30 de zile	0,00	65.687,00		65.687,00
10	-peste 30 de zile	0,00	117.548,00		117.548,00
11	-peste 60 de zile	0,00	125.673,00		125.673,00
12	-peste 90 de zile	0,00	119.727,00		119.727,00
13	-peste 120 zile	0,00	278.182,00		278.182,00

- lei -

14	-peste 1 an		0,00	0,00	0,00	0,00
15	Plati restante catre furnizori, creditorii din operatii comerciale din investitii		1.761.827,00	1.682.025,00	1.682.025,00	1.682.025,00
16	-sub 30 de zile		354.376,00	38.688,00	38.688,00	38.688,00
17	-peste 30 de zile		0,00	0,00	0,00	0,00
18	-peste 60 de zile		520.927,00	22.996,00	22.996,00	22.996,00
19	-peste 90 de zile		0,00	9.694,00	9.694,00	9.694,00
20	-peste 120 zile		222.693,00	816.943,00	816.943,00	816.943,00
21	-peste 1 an		663.831,00	793.704,00	793.704,00	793.704,00
22	Plati restante fata de bugetul general consolidat (ct.4310100, ct.4310200,		0,00	0,00	0,00	0,00
23	-sub 30 de zile		0,00	0,00	0,00	0,00
24	-peste 30 de zile		0,00	0,00	0,00	0,00
25	-peste 60 de zile		0,00	0,00	0,00	0,00
26	-peste 90 de zile		0,00	0,00	0,00	0,00
27	-peste 120 zile		0,00	0,00	0,00	0,00
28	-peste 1 an		0,00	0,00	0,00	0,00
29	Plati restante fata de salariatii (drepturi salariale) (ct.4210000,ct. 4230000,		0,00	0,00	0,00	0,00
30	-sub 30 de zile		0,00	0,00	0,00	0,00
31	-peste 30 de zile		0,00	0,00	0,00	0,00
32	-peste 60 de zile		0,00	0,00	0,00	0,00
33	-peste 90 de zile		0,00	0,00	0,00	0,00
34	-peste 120 zile		0,00	0,00	0,00	0,00
35	-peste 1 an		0,00	0,00	0,00	0,00
36	Plati restante fata de alte categorii de persoane (ct.4220100, ct. 4220200,		0,00	0,00	0,00	0,00
37	-sub 30 de zile		0,00	0,00	0,00	0,00
38	-peste 30 de zile		0,00	0,00	0,00	0,00
39	-peste 60 de zile		0,00	0,00	0,00	0,00
40	-peste 90 de zile		0,00	0,00	0,00	0,00
41	-peste 120 zile		0,00	0,00	0,00	0,00
42	-peste 1 an		0,00	0,00	0,00	0,00
43	Creditori bugetari (ct.4670100, ct. 4670200, ct. 4670300, ct. 4670400,		0,00	0,00	0,00	0,00
44	-sub 30 de zile		0,00	0,00	0,00	0,00
45	-peste 30 de zile		0,00	0,00	0,00	0,00
46	-peste 60 de zile		0,00	0,00	0,00	0,00
47	-peste 90 de zile		0,00	0,00	0,00	0,00
48	-peste 120 zile		0,00	0,00	0,00	0,00
49	-peste 1 an		0,00	0,00	0,00	0,00
50	Imprumuturi nerambursate la scadenta (ct.1610100, ct.1620100, ct.1630100,		0,00	0,00	0,00	0,00
51	-sub 30 de zile		0,00	0,00	0,00	0,00



52	-peste 30 de zile									0,00	0,00	0,00	0,00
53	-peste 60 de zile									0,00	0,00	0,00	0,00
54	-peste 90 de zile									0,00	0,00	0,00	0,00
55	-peste 120 zile									0,00	0,00	0,00	0,00
56	-peste 1 an									0,00	0,00	0,00	0,00
57	Dobanzi restante, din care: (aferente celor de la rd.50): (ct.1680100,									0,00	0,00	0,00	0,00
58	-sub 30 de zile									0,00	0,00	0,00	0,00
59	-peste 30 de zile									0,00	0,00	0,00	0,00
60	-peste 60 de zile									0,00	0,00	0,00	0,00
61	-peste 90 de zile									0,00	0,00	0,00	0,00
62	-peste 120 zile									0,00	0,00	0,00	0,00
63	-peste 1 an									0,00	0,00	0,00	0,00

### Sinteza platilor restante si arieratelor (lei)

Nr. rd.	Explicatie	Plati restante		Plati restante aferente programelor nationale		Plati restante aferente fondurilor externe nerambursabile postaderare		Plati restante aferente fondurilor externe nerambursabile postaderare (sursa 08/D)	
		total	din care: arierate	total	din care: arierate	total	din care: arierate	total	din care: arierate
	0	1	1.1	2	2.1	3	3.1	4	4.1
70	Sold la finele lunii	2.416.933,00	1.938.829,00	773.596,00	328.182,00	1.643.337,00	1.610.647,00	0,00	0,00
71	Sold la finele perioadei --	2.388.842,00	2.018.250,00	706.817,00	397.909,00	1.682.025,00	1.620.341,00	0,00	0,00
72	% diminuare arierate luna	0,00	-4,10	0,00	0,00	0,00	0,00	0,00	0,00

FXB-SFP-019 1

Primar  
 George Adrian PUPORAS  
 Sef serviciu economic,  
 Munc. Mhodora CLESTEA  
 Prahova





A	B	C	D	E	F	1	2	3	4	5	6	7	8	9
						0,00	0,00	0,00	0,00	0,00	0,00	0,00	0,00	0,00
						0,00	0,00	0,00	0,00	0,00	0,00	0,00	0,00	0,00
						0,00	32.059,35	0,00	10.465,11	0,00	0,00	0,00	42.524,46	0,00

FXB-SFP-045 1

Primar  
Eheorghe Adrian PURCARU



Șef serviciu economie,  
Ileana Mișudora CÎRȘTEA

**SITUATIA FLUXURILOR DE TREZORERIE**  
**la data de 30.09.2024**

Denumirea indicatorului	Cod rand	TOTAL	5310101	Buget de stat	Buget local	Sursa F - Instituti publice finantate integral din venituri proprii	Sursa G - Instituti publice finantate partial din venituri proprii	Sursa E - Activitati finantate din venituri proprii	Sursa C - Credite interne	5x	5290201	5500101	5520000
I. Numerar din activitatea operationala	01	0	0	0	0	0	0	0	0	0	0	0	0
1. Incasari	02	32.527.300	2.567.326	0	12.101.750	15.420.345	0	31.225	1.753.538	653.116	454.977	-6.500	194.639
2. Plati	03	28.006.800	2.567.326	0	8.917.570	14.980.776	0	30.622	854.658	656.446	454.977	0	191.469
3. Numerar net din activitatea operationala	04	4.520.500	0	0	3.184.180	440.167	0	603	898.880	-3.330	0	-6.500	3.170
II. Numerar din activitatea de investitii	05	0	0	0	0	0	0	0	0	0	0	0	0
1. Incasari	06	347.132	5.106	0	342.028	0	0	0	0	0	0	0	0
2. Plati	07	4.608.505	5.106	0	4.596.399	67.000	0	0	0	0	0	0	0
3. Numerar net din activitatea de investitii	08	-4.261.373	0	0	-4.194.373	-67.000	0	0	0	0	0	0	0
III. Numerar din activitatea de finantare	09	0	0	0	0	0	0	0	0	0	0	0	0
1. Incasari	10	1.795.117	0	0	1.795.117	0	0	0	0	0	0	0	0
2. Plati	11	535.171	0	0	535.171	0	0	0	0	0	0	0	0
3. Numerar net din activitatea de finantare	12	1.259.946	0	0	1.259.946	0	0	0	0	0	0	0	0
IV. Cresterea (descresterea) neta de numerar si echivalent de numerar	13	1.519.073	0	0	249.753	373.167	0	603	898.880	-3.330	0	-6.500	3.170
V. Numerar si echivalent de numerar la inceputul anului	14	4.456.572	0	0	3.958.530	120.327	0	490	323.732	53.503	0	6.500	47.003
- sume recuperate din excedentul anului precedent	14.1	0	0	0	0	0	0	0	0	0	0	0	0
- sume utilizate din excedentul anului precedent	14.2	1.795.117	0	0	1.795.117	0	0	0	0	0	0	0	0
Sume transferate din disponibilul realizat la finele anului precedent	14.3	323.732	0	0	0	0	0	0	323.732	0	0	0	0

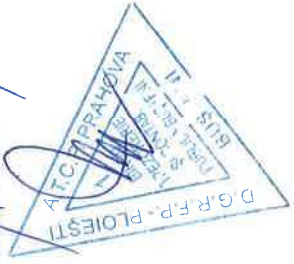
Denumirea indicatorului	Cod rand	TOTAL	5310101	Buget de stat	Buget local	Sursa F - Instituti publice finantate integral din venituri proprii	Sursa G - Instituti publice finantate partial din venituri proprii	Sursa E - Activitati finantate din venituri proprii	Sursa C - Credite interne	5x	5290201	5500101	5520000
Numerar si echivalent de numerar la sfirsitul anului	15	3.856.796	0	0	2.413.766	493.494	0	1.063	898.890	50.173	0	0	50.173

Viză trezorerie,

Primar,  
Gheorghe Adrian PURCARU



Şef serviciu economic,  
Ileana Minodora CÎRSTEA



**SITUATIA FLUXURILOR DE TREZORERIE**  
**la data de 30.09.2024**

Denumirea indicatorului	Cod rand	TOTAL	5310101	5xx	5120102	5500102
I. Numerar din activitatea operationala	01	0	0	0	0	0
1. Incasari	02	911.371	0	911.371	899.962	11.409
2. Plati	03	903.399	0	903.399	903.399	0
3. Numerar net din activitatea operationala	04	7.972	0	7.972	-3.437	11.409
II. Numerar din activitatea de investitii	05	0	0	0	0	0
1. Incasari	06	3.437	0	3.437	3.437	0
2. Plati	07	0	0	0	0	0
3. Numerar net din activitatea de investitii	08	3.437	0	3.437	3.437	0
III. Numerar din activitatea de finantare	09	0	0	0	0	0
1. Incasari	10	0	0	0	0	0
2. Plati	11	0	0	0	0	0
3. Numerar net din activitatea de finantare	12	0	0	0	0	0
IV. Cresterea (descresterea) neta de numerar si echivalent de numerar	13	11.409	0	11.409	0	11.409
V. Numerar si echivalent de numerar la inceputul anului	14	39.089	0	39.089	0	39.089
Diferente de curs favorabile	15	0	0	0	0	0
3. Diferente de curs nefavorabile	16	0	0	0	0	0
Numerar si echivalent de numerar la sfirsitul anului	17	50.498	0	50.498	0	50.498

Primar,  
**Gheorghe Adrian PURCARU**



Șef serviciu economic,  
**Ileana Minodora CÎRȘTEA**

**CONTUL DE EXECUTIE 2A: ADMINISTRATIA LOCALA - FINANTARE INTEGRALA DIN BUGET - VENITURI**

la data de 30.09.2024

Denumirea indicatorilor	Cod indicator	Prevederi bugetare			Drepturi constatate			Incasari realizate	Stingeri pe alle cai decat incasari	Drepturi constatate de incasat
		anuale aprobate la finele perioadei de raportare	trimestriale cumulate	Total, din care:	din anii precedenti	din anul curent				
TOTAL SECTIUNILE FUNCTIONARE-DEZVOLTARE		39.426.520	34.373.940	20.095.836	4.282.564	15.813.272	14.238.893	163.300	5.693.643	
TOTAL VENITURI		39.426.520	34.373.940	20.095.836	4.282.564	15.813.272	14.238.893	163.300	5.693.643	
VENITURI PROPRII		11.224.510	9.678.890	13.375.004	4.282.564	9.092.440	7.681.361	0	5.693.643	
I. VENITURI CURENTE		13.422.740	11.327.120	14.690.234	3.972.602	10.717.632	9.220.335	0	5.469.899	
A. VENITURI FISCALE		11.771.320	10.076.700	11.770.417	2.297.209	9.473.208	8.263.563	0	3.506.854	
A1. IMPOZIT PE VENIT, PROFIT SI CASTIGURI DIN CAPITAL		3.211.000	2.460.000	2.533.808	0	2.533.808	2.533.808	0	0	
A12. IMPOZIT PE VENIT, PROFIT, SI CASTIGURI DIN CAPITAL DE LA PERSOANE FIZICE		3.211.000	2.460.000	2.533.808	0	2.533.808	2.533.808	0	0	
Impozit pe venit	03.02	55.000	42.000	43.841	0	43.841	43.841	0	0	
Impozitul pe veniturile din transferul proprietatilor imobiliare din patrimoniul personal	03.02.18	55.000	42.000	43.841	0	43.841	43.841	0	0	
Cote si sume defalcate din impozitul pe venit	04.02	3.156.000	2.418.000	2.489.967	0	2.489.967	2.489.967	0	0	
Cote defalcate din impozitul pe venit	04.02.01	2.631.000	1.976.000	2.059.383	0	2.059.383	2.059.383	0	0	
Sume alocate din cotele defalcate din impozitul pe venit pentru echilibrarea bugetelor locale	04.02.04	525.000	442.000	430.584	0	430.584	430.584	0	0	
A3. IMPOZITE SI TAXE PE PROPRIETATE		4.157.120	4.013.120	5.254.358	1.671.816	3.582.542	2.560.257	0	2.694.101	
Impozite si taxe pe proprietate	07.02	4.157.120	4.013.120	5.254.358	1.671.816	3.582.542	2.560.257	0	2.694.101	
Impozit pe cladiri	07.02.01	2.556.120	2.508.120	2.592.885	339.010	2.253.875	1.981.789	0	611.096	
Impozit pe cladiri de la persoane fizice	07.02.01.01	958.530	943.530	1.012.189	115.456	896.733	825.559	0	186.630	
Impozit si taxa pe cladiri de la persoane juridice	07.02.01.02	1.597.590	1.564.590	1.580.696	223.554	1.357.142	1.156.230	0	424.466	
Impozit pe terenuri	07.02.02	1.556.000	1.461.000	2.632.187	1.328.024	1.304.163	554.191	0	2.077.996	
Impozit pe terenuri de la persoane fizice	07.02.02.01	306.000	261.000	307.466	49.457	258.009	237.093	0	70.373	
Impozit si taxa pe teren de la persoane juridice	07.02.02.02	1.030.000	1.010.000	2.093.226	1.271.963	821.263	224.118	0	1.869.108	
Impozit pe terenul din extravilan	07.02.02.03	220.000	190.000	231.495	6.604	224.891	92.980	0	138.515	

Denumirea indicatorilor	Cod indicator	Prevederi bugetare		Drepturi constatate			Incasari realizate	Stingeri pe alte cai decat incasari	Drepturi constatate de incasat
		anuale aprobate la finele perioadei de raportare	trimestriale cumulate	Total, din care:	din anii precedenti	din anul curent			
Taxe judiciare de timbru si alte taxe de timbru	07.02.03	45.000	44.000	29.286	4.782	24.504	24.277	0	5.009
A4. IMPOZITE SI TAXE PE BUNURI SI SERVICII		3.799.200	3.082.010	3.376.230	528.127	2.848.103	2.653.762	0	722.468
Sume defalcate din TVA	11.02	2.423.000	1.873.000	1.873.000	0	1.873.000	1.873.000	0	0
Sume defalcate din taxa pe valoarea adaugata pentru finantarea cheltuielilor descentralizate la nivelul comunelor, oraselor, municipiilor, sectoarelor si Municipiului Bucuresti	11.02.02	1.913.000	1.482.000	1.482.000	0	1.482.000	1.482.000	0	0
Sume defalcate din taxa pe valoarea adaugata pentru echilibrarea bugetelor locale	11.02.06	510.000	391.000	391.000	0	391.000	391.000	0	0
Alte impozite si taxe generale pe bunuri si servicii	12.02	258.000	228.000	152.718	24	152.694	152.718	0	0
Taxe hoteliere	12.02.07	258.000	228.000	152.718	24	152.694	152.718	0	0
Taxe pe servicii specifice	15.02	80.000	57.000	60.466	0	60.466	59.849	0	617
Impozit pe spectacole	15.02.01	15.000	12.000	617	0	617	0	0	617
Alte taxe pe servicii specifice	15.02.50	65.000	45.000	59.849	0	59.849	59.849	0	0
Taxe pe utilizarea bunurilor, autorizarea utilizarii bunurilor sau pe desfasurarea de activitati	16.02	1.038.200	924.010	1.290.046	528.103	761.943	568.195	0	721.851
Taxa asupra mijloacelor de transport	16.02.02	756.000	727.810	1.013.518	506.171	507.347	321.567	0	691.951
Impozit pe mijloacele de transport detinute de persoane fizice	16.02.02.01	614.000	592.810	853.001	478.281	374.720	239.850	0	613.151
Impozit pe mijloacele de transport detinute de persoane juridice	16.02.02.02	142.000	135.000	160.517	27.890	132.627	81.717	0	78.800
Taxe si tarife pentru eliberarea de licente si autorizatii de functionare	16.02.03	41.200	35.200	42.387	400	41.987	41.987	0	400
Alte taxe pe utilizarea bunurilor, autorizarea utilizarii bunurilor sau pe desfasurare de activitati	16.02.50	241.000	161.000	234.141	21.532	212.609	204.641	0	29.500
A6. ALTE IMPOZITE SI TAXE FISCALE		604.000	521.570	606.021	97.266	508.755	515.736	0	90.285
Alte impozite si taxe fiscale	18.02	604.000	521.570	606.021	97.266	508.755	515.736	0	90.285
Alte impozite si taxe	18.02.50	604.000	521.570	606.021	97.266	508.755	515.736	0	90.285
C. VENITURI NEFISCALE		1.651.420	1.250.420	2.919.817	1.675.393	1.244.424	956.772	0	1.963.045
C1. VENITURI DIN PROPRIETATE		1.145.000	880.000	1.247.180	297.010	950.170	703.214	0	543.966
Venituri din proprietate	30.02	1.145.000	880.000	1.247.180	297.010	950.170	703.214	0	543.966
Venituri din concesiuni si inchirieri	30.02.05	1.145.000	880.000	1.247.180	297.010	950.170	703.214	0	543.966



Denumirea indicatorilor	Cod indicator	Prevederi bugetare		Drepturi constatate			Incasari realizate	Stingeri pe alte cai decat incasari	Drepturi constatate de incasat
		anuale aprobate la finele perioadei de raportare	trimestriale cumulate	Total, din care:	din anii precedenti	din anul curent			
Alte venituri din concesiuni si inchirieri de catre institutiile publice	30.02.05.30	1.145.000	880.000	1.247.180	297.010	950.170	703.214	0	543.966
<b>C2. VANZARI DE BUNURI SI SERVICII</b>		506.420	370.420	1.672.637	1.378.383	294.254	253.558	0	1.419.079
Venituri din prestari de servicii si alte activitati	33.02	18.000	16.000	73.276	68.329	4.947	5.147	0	68.129
Venituri din prestari de servicii	33.02.08	3.000	3.000	2.447	0	2.447	2.447	0	0
Venituri din recuperarea cheltuielilor de judecata, imputatii si despagubiri	33.02.28	15.000	13.000	70.829	68.329	2.500	2.700	0	68.129
Amenzi, penalitati si confiscari	35.02	203.000	157.000	1.514.909	1.300.587	214.322	167.779	0	1.347.130
Venituri din amenzi si alte sanctiuni aplicate conform dispozitiilor legale	35.02.01	203.000	157.000	1.495.024	1.280.702	214.322	167.779	0	1.327.245
Venituri din amenzi si alte sanctiuni aplicate de catre alte institutii de specialitate	35.02.01.02	203.000	157.000	1.495.024	1.280.702	214.322	167.779	0	1.327.245
Alte amenzi, penalitati si confiscari	35.02.50	0	0	19.885	19.885	0	0	0	19.885
Diverse venituri	36.02	281.420	193.420	76.452	9.467	66.985	72.632	0	3.820
Venituri din aplicarea prescriptiei extinctive	36.02.01	4.420	4.420	4.425	0	4.425	4.425	0	0
Venituri din aplicatia prescriptiei extinctive	36.02.01.01	4.420	4.420	4.425	0	4.425	4.425	0	0
Venituri din recuperarea cheltuielilor efectuate in cursul procesului de executare silita	36.02.14	0	0	1.240	1.240	0	0	0	1.240
Alte venituri	36.02.50	277.000	189.000	70.787	8.227	62.560	68.207	0	2.580
Transferuri voluntare, altele decat subventiile	37.02	4.000	4.000	8.000	0	8.000	8.000	0	0
Donatii si sponsorizari	37.02.01	4.000	4.000	8.000	0	8.000	8.000	0	0
<b>II. VENITURI DIN CAPITAL</b>		228.770	228.770	565.770	309.962	255.808	342.026	0	223.744
Venituri din valorificarea unor bunuri	39.02	228.770	228.770	565.770	309.962	255.808	342.026	0	223.744
Venituri din vanzarea unor bunuri apartinand domeniului privat al statului sau al unitatilor administrativ-teritoriale	39.02.07	228.770	228.770	565.770	309.962	255.808	342.026	0	223.744
<b>III. OPERATIUNI FINANCIARE</b>		0	0	1.795.117	0	1.795.117	1.795.117	0	0
Incasari din acordarea imprumuturilor acordate	40.02	0	0	1.795.117	0	1.795.117	1.795.117	0	0
Sume din excedentul anului precedent pentru acoperirea golurilor temporare de casa ale sectiunii de functionare	40.02.11	0	0	300.000	0	300.000	300.000	0	0

Denumirea indicatorilor	Cod indicator	Prevederi bugetare		Drepturi constatate			Incasari realizate	Stingeri pe alte cai decat incasari	Drepturi constatate de incasat
		anuale aprobate la finele perioadei de raportare	trimestriale cumulate	Total, din care:	din anii precedenti	din anul curent			
Sume din excedentul anului precedent pentru acoperirea goliurilor temporare de casa ale sectiunii de dezvoltare	40.02.13	0	0	163.300	0	163.300	163.300	0	0
Sume din excedentul bugetului local utilizate pentru finantarea cheltuielilor sectiunii de dezvoltare**)	40.02.14	0	0	1.331.817	0	1.331.817	1.331.817	0	0
<b>IV. SUBVENTII</b>									
<b>SUBVENTII DE LA ALTE NIVELURI ALE ADMINISTRATIILOR PUBLICE</b>									
Subventii de la bugetul de stat	42.02	17.475.530	14.655.480	1.255.628	0	1.255.628	1.255.628	0	0
B. Curente		17.475.530	14.655.480	1.255.628	0	1.255.628	1.255.628	0	0
Subventii pentru acordarea ajutorului pentru incalzirea locuintei si a suplimentului pentru energie alocate pentru consumul de combustibili solizi si sau petrolieri	42.02.34	19.000	19.000	4.604	0	4.604	4.604	0	0
Finantarea Programului National de Dezvoltare Locala	42.02.65	1.137.000	1.137.000	1.102.605	0	1.102.605	1.102.605	0	0
Subventii din bugetul de stat alocate conform contractelor incheiate cu directiile de sanatate publica	42.02.66	151.320	100.220	55.599	0	55.599	55.599	0	0
Subventii de la bugetul de stat catre bugetele locale necesare sustinerii derularii proiectelor finantate din fonduri externe nerambursabile (FEN) postaderare, aferente perioadei de programare 2014 - 2020	42.02.69	969.260	969.260	0	0	0	0	0	0
Subventii de la bugetul de stat catre bugetele locale pentru decontarea serviciilor aferente masurilor de prevenire si combatere a atacurilor exemplarelor de urs brun	42.02.86	35.000	35.000	0	0	0	0	0	0
Subventii de la bugetul de stat catre bugetele locale pentru Programul national de investitii „Anghel Saligny”	42.02.87	1.603.930	1.395.000	92.820	0	92.820	92.820	0	0
Alocari de sume din PNRR aferente asistentiei financiare nerambursabile	42.02.88	13.560.020	11.000.000	0	0	0	0	0	0
Fonduri europene nerambursabile	42.02.88.01	9.637.550	8.000.000	0	0	0	0	0	0
Finantare publica nationala	42.02.88.02	1.757.420	1.400.000	0	0	0	0	0	0
Sume aferente TVA	42.02.88.03	2.165.050	1.600.000	0	0	0	0	0	0
Subventii de la alte administratii	43.02	1.910.000	1.910.000	1.789.087	0	1.789.087	1.789.087	0	0

Denumirea indicatorilor	Cod indicator	Prevederi bugetare		Drepturi constatate			Incasari realizate	Stingeri pe alte cai decat incasari	Drepturi constatate de incasat
		anuale aprobate la finele perioadei de raportare	trimestriale cumulate	Total, din care:	din anii precedenti				
					din anul curent	din anii precedenti			
Subventii acordate in baza contractelor de parteneriat sau asociere	43.02.39	450.000	450.000	450.000	0	450.000	450.000	0	0
Subventii acordate in baza contractelor de parteneriat sau asociere, pentru sectiunea de dezvoltare	43.02.39.02	450.000	450.000	450.000	0	450.000	450.000	0	0
Sume alocate din sumele obtinute in urma scoaterii la licitatie a certificatelor de emisie de gaze cu efect de sera pentru finantarea proiectelor de investitii	43.02.44	1.460.000	1.460.000	1.339.087	0	1.339.087	1.339.087	0	0
Sume FEN postaderare in contul platilor efectuate	45.02	6.389.480	6.252.570	0	0	0	0	0	0
Fondul European de Dezvoltare Regionala (FEDR), aferent cadrului financiar 2021-2027	45.02.48	6.389.480	6.252.570	0	0	0	0	0	0
Sume primite in contul platilor efectuate in anul curent	45.02.48.01	6.389.480	6.252.570	0	0	0	0	0	0
Sume primite de la UE/alti donatori in contul platilor efectuate si prefinantari aferente cadrului financiar 2014-2020	48.02	0	0	0	0	0	-163.300	163.300	0
Fondul European de Dezvoltare Regionala (FEDR)	48.02.01	0	0	0	0	0	-163.300	163.300	0
Prefinantare	48.02.01.03	0	0	0	0	0	-163.300	163.300	0
SECTIUNEA DE FUNCTIONARE		13.628.060	11.481.340	15.050.437	3.972.602	11.077.835	9.580.538	0	5.469.899
TOTAL VENITURI		13.628.060	11.481.340	15.050.437	3.972.602	11.077.835	9.580.538	0	5.469.899
VENITURI PROPRII		10.995.740	9.450.120	12.809.234	3.972.602	8.836.632	7.339.335	0	5.469.899
I. VENITURI CURENTE		13.422.740	11.327.120	14.690.234	3.972.602	10.717.632	9.220.335	0	5.469.899
A. VENITURI FISCALE		11.771.320	10.076.700	11.770.417	2.297.209	9.473.208	8.263.563	0	3.506.854
A.1. IMPOZIT PE VENIT, PROFIT SI CASTIGURI DIN CAPITAL		3.211.000	2.460.000	2.533.808	0	2.533.808	2.533.808	0	0
A.12. IMPOZIT PE VENIT, PROFIT, SI CASTIGURI DIN CAPITAL DE LA PERSOANE FIZICE		3.211.000	2.460.000	2.533.808	0	2.533.808	2.533.808	0	0
Impozit pe venit	03.02	55.000	42.000	43.841	0	43.841	43.841	0	0
Impozitul pe veniturile din transferul proprietatilor imobiliare din patrimoniul personal	03.02.18	55.000	42.000	43.841	0	43.841	43.841	0	0
Cote si sume defalcate din impozitul pe venit	04.02	3.156.000	2.418.000	2.489.967	0	2.489.967	2.489.967	0	0
Cote defalcate din impozitul pe venit	04.02.01	2.631.000	1.976.000	2.059.383	0	2.059.383	2.059.383	0	0
Sume alocate din cotele defalcate din impozitul pe venit pentru echilibrarea bugetelor locale	04.02.04	525.000	442.000	430.584	0	430.584	430.584	0	0

Denumirea indicatorilor	Cod indicator	Prevederi bugetare		Drepturi constatate			Incasari realizate	Slingerii pe alte cai decat incasari	Drepturi constatate de incasat
		anuale aprobate la finele perioadei de raportare	trimestriale cumulate	Total, din care:	din anii precedenti	din anul curent			
<b>A.3. IMPOZITE SI TAXE PE PROPRIETATE</b>			4.013.120	5.254.358	1.671.816	3.582.542	2.560.257	0	2.694.101
Impozite si taxe pe proprietate	07.02	4.157.120	4.013.120	5.254.358	1.671.816	3.582.542	2.560.257	0	2.694.101
Impozit pe cladiri	07.02.01	2.556.120	2.508.120	2.592.885	339.010	2.253.875	1.981.789	0	611.096
Impozit pe cladiri de la persoane fizice	07.02.01.01	958.530	943.530	1.012.189	115.456	896.733	825.559	0	186.630
Impozit si taxa pe cladiri de la persoane juridice	07.02.01.02	1.597.590	1.564.590	1.580.696	223.554	1.357.142	1.156.230	0	424.466
Impozit pe terenuri	07.02.02	1.556.000	1.461.000	2.632.187	1.328.024	1.304.163	554.191	0	2.077.996
Impozit pe terenuri de la persoane fizice	07.02.02.01	306.000	261.000	307.466	49.457	258.009	237.093	0	70.373
Impozit si taxa pe teren de la persoane juridice	07.02.02.02	1.030.000	1.010.000	2.093.226	1.271.963	821.263	224.118	0	1.869.108
Impozit pe terenul din extravilan	07.02.02.03	220.000	190.000	231.495	6.604	224.891	92.980	0	138.515
Taxe judiciare de timbru si alte taxe de timbru	07.02.03	45.000	44.000	29.286	4.782	24.504	24.277	0	5.009
<b>A.4. IMPOZITE SI TAXE PE BUNURI SI SERVICII</b>			3.082.010	3.376.230	528.127	2.848.103	2.653.762	0	722.468
Sume defalcate din TVA	11.02	2.423.000	1.873.000	1.873.000	0	1.873.000	1.873.000	0	0
Sume defalcate din taxa pe valoarea adaugata pentru finantarea cheltuielilor descentralizate la nivelul comunelor, oraselor, municipiilor, sectoarelor si Municipiului Bucuresti	11.02.02	1.913.000	1.482.000	1.482.000	0	1.482.000	1.482.000	0	0
Sume defalcate din taxa pe valoarea adaugata pentru echilibrarea bugetelor locale	11.02.06	510.000	391.000	391.000	0	391.000	391.000	0	0
Alte impozite si taxe generale pe bunuri si servicii	12.02	258.000	228.000	152.718	24	152.694	152.718	0	0
Taxe hoteliere	12.02.07	258.000	228.000	152.718	24	152.694	152.718	0	0
Taxe pe servicii specifice	15.02	80.000	57.000	60.466	0	60.466	59.849	0	617
Impozit pe spectacole	15.02.01	15.000	12.000	617	0	617	0	0	617
Alte taxe pe servicii specifice	15.02.50	65.000	45.000	59.849	0	59.849	59.849	0	0
Taxe pe utilizarea bunurilor, autorizarea utilizarii bunurilor sau pe desfasurarea de activitati	16.02	1.038.200	924.010	1.290.046	528.103	761.943	568.195	0	721.851
Taxa asupra mijloacelor de transport	16.02.02	756.000	727.810	1.013.518	506.171	507.347	321.567	0	691.951
Impozit pe mijloacele de transport detinute de persoane fizice	16.02.02.01	614.000	592.810	853.001	478.281	374.720	239.850	0	613.151
Impozit pe mijloacele de transport detinute de persoane juridice	16.02.02.02	142.000	135.000	160.517	27.890	132.627	81.717	0	78.800
Taxe si tarife pentru eliberarea de licente si autorizatii de functionare	16.02.03	41.200	35.200	42.387	400	41.987	41.987	0	400

Denumirea indicatorilor	Cod indicator	Prevederi bugetare		Drepturi constatate			Incasari realizate	Stingeri pe alte cai decat incasari	Drepturi constatate de incasat
		anuale aprobate la finele perioadei de raportare	trimestriale cumulate	Total, din care:	din anii precedenti	din anul curent			
Alte taxe pe utilizarea bunurilor, autorizarea utilizarii bunurilor sau pe desfasurare de activitati	16.02.50	241.000	161.000	234.141	21.532	212.609	204.641	0	29.500
A6. ALTE IMPOZITE SI TAXE FISCALE		604.000	521.570	606.021	97.266	508.755	515.736	0	90.285
Alte impozite si taxe fiscale	18.02	604.000	521.570	606.021	97.266	508.755	515.736	0	90.285
Alte impozite si taxe	18.02.50	604.000	521.570	606.021	97.266	508.755	515.736	0	90.285
C. VENITURI NEFISCALE		1.651.420	1.250.420	2.919.817	1.675.393	1.244.424	956.772	0	1.963.045
C1. VENITURI DIN PROPRIETATE		1.145.000	880.000	1.247.180	297.010	950.170	703.214	0	543.966
Venituri din proprietate	30.02	1.145.000	880.000	1.247.180	297.010	950.170	703.214	0	543.966
Venituri din concesiuni si inchirieri	30.02.05	1.145.000	880.000	1.247.180	297.010	950.170	703.214	0	543.966
Alte venituri din concesiuni si inchirieri de catre institutiile publice	30.02.05.30	1.145.000	880.000	1.247.180	297.010	950.170	703.214	0	543.966
C2. VANZARI DE BUNURI SI SERVICII		506.420	370.420	1.672.637	1.378.383	294.254	253.558	0	1.419.079
Venituri din prestari de servicii si alte activitati	33.02	18.000	16.000	73.276	68.329	4.947	5.147	0	68.129
Venituri din prestari de servicii	33.02.08	3.000	3.000	2.447	0	2.447	2.447	0	0
Venituri din recuperarea cheltuielilor de judecata, imputatii si despagubiri	33.02.28	15.000	13.000	70.829	68.329	2.500	2.700	0	68.129
Amenzi, penalitati si confiscari	35.02	203.000	157.000	1.514.909	1.300.587	214.322	167.779	0	1.347.130
Venituri din amenzi si alte sanctiuni aplicate conform dispozitiilor legale	35.02.01	203.000	157.000	1.495.024	1.280.702	214.322	167.779	0	1.327.245
Venituri din amenzi si alte sanctiuni aplicate de catre alte institutii de specialitate	35.02.01.02	203.000	157.000	1.495.024	1.280.702	214.322	167.779	0	1.327.245
Alte amenzi, penalitati si confiscari	35.02.50	0	0	19.885	19.885	0	0	0	19.885
Diverse venituri	36.02	281.420	193.420	76.452	9.467	66.985	72.632	0	3.820
Venituri din aplicarea prescriptiei extinctive	36.02.01	4.420	4.420	4.425	0	4.425	4.425	0	0
Venituri din aplicatia prescriptiei extinctive	36.02.01.01	4.420	4.420	4.425	0	4.425	4.425	0	0
Venituri din recuperarea cheltuielilor efectuate in cursul procesului de executare silita	36.02.14	0	0	1.240	1.240	0	0	0	1.240
Alte venituri	36.02.50	277.000	189.000	70.787	8.227	62.560	68.207	0	2.580
Transferuri voluntare, altele decat subventiile	37.02	4.000	4.000	8.000	0	8.000	8.000	0	0
Donatii si sponsorizari	37.02.01	4.000	4.000	8.000	0	8.000	8.000	0	0

Denumirea indicatorilor	Cod indicator	Prevederi bugetare		Drepturi constatate			Incasari realizate	Singeri pe alte cai decat incasari	Drepturi constatate de incasat
		anuale aprobate la finele perioadei de raportare	trimestriale cumulate	Total, din care:	din anii precedenti	din anul curent			
<b>III. OPERATIUNI FINANCIARE</b>		0	0	300.000	0	300.000	300.000	0	0
Incasari din acordarea imprumuturilor acordate	40.02	0	0	300.000	0	300.000	300.000	0	0
Sume din excedentul anului precedent pentru acoperirea golurilor temporare de casa ale sectiunii de functionare	40.02.11	0	0	300.000	0	300.000	300.000	0	0
<b>IV. SUBVENII</b>		205.320	154.220	60.203	0	60.203	60.203	0	0
<b>SUBVENII DE LA ALTE NIVELE ALE ADMINISTRATIEI PUBLICE</b>		205.320	154.220	60.203	0	60.203	60.203	0	0
Subventii de la bugetul de stat	42.02	205.320	154.220	60.203	0	60.203	60.203	0	0
B. Curente		205.320	154.220	60.203	0	60.203	60.203	0	0
Subventii pentru acordarea ajutorului pentru incalzirea locuintei si a suplimentului pentru energie alocate pentru consumul de combustibili solizi si sau petrolieri	42.02.34	19.000	19.000	4.604	0	4.604	4.604	0	0
Subventii din bugetul de stat alocate conform contractelor incheiate cu directiile de sanatate publica	42.02.66	151.320	100.220	55.599	0	55.599	55.599	0	0
Subventii de la bugetul de stat catre bugetele locale pentru decontarea serviciilor aferente masurilor de prevenire si combatere a atacurilor exemplarelor de urs brun	42.02.86	35.000	35.000	0	0	0	0	0	0
<b>SECTIONEA DE DEZVOLTARE</b>		25.798.460	22.892.600	5.045.399	309.962	4.735.437	4.658.355	163.300	223.744
<b>TOTAL VENITURI</b>		25.798.460	22.892.600	5.045.399	309.962	4.735.437	4.658.355	163.300	223.744
<b>VENITURI PROPRII</b>		228.770	228.770	565.770	309.962	255.808	342.026	0	223.744
<b>II. VENITURI DIN CAPITAL</b>		228.770	228.770	565.770	309.962	255.808	342.026	0	223.744
Venituri din valorificarea unor bunuri	39.02	228.770	228.770	565.770	309.962	255.808	342.026	0	223.744
Venituri din vanzarea unor bunuri apartinand domeniului privat al statului sau al unitatilor administrativ-teritoriale	39.02.07	228.770	228.770	565.770	309.962	255.808	342.026	0	223.744
<b>III. OPERATIUNI FINANCIARE</b>		0	0	1.495.117	0	1.495.117	1.495.117	0	0
Incasari din acordarea imprumuturilor acordate	40.02	0	0	1.495.117	0	1.495.117	1.495.117	0	0
Sume din excedentul anului precedent pentru acoperirea golurilor temporare de casa ale sectiunii de dezvoltare	40.02.13	0	0	163.300	0	163.300	163.300	0	0
Sume din excedentul bugetului local utilizate pentru finantarea cheltuielilor sectiunii de dezvoltare**)	40.02.14	0	0	1.331.817	0	1.331.817	1.331.817	0	0

Denumirea indicatorilor	Cod indicator	Prevederi bugetare		Drepturi constatate			Incasari realizate	Stingeri pe alte cai decat incasari	Drepturi constatate de incasat
		anuale aprobate la finele perioadei de raportare	trimestriale cumulate	Total, din care:	din anii precedenti	din anul curent			
IV. SUBVENTII		19.180.210	16.411.260	2.984.512	0	2.984.512	2.984.512	0	0
SUBVENTII DE LA ALTE NIVELE ALE ADMINISTRATIEI PUBLICE		19.180.210	16.411.260	2.984.512	0	2.984.512	2.984.512	0	0
Subventii de la bugetul de stat	42.02	17.270.210	14.501.260	1.195.425	0	1.195.425	1.195.425	0	0
B. Curente		17.270.210	14.501.260	1.195.425	0	1.195.425	1.195.425	0	0
Finantarea Programui National de Dezvoltare Locala	42.02.65	1.137.000	1.137.000	1.102.605	0	1.102.605	1.102.605	0	0
Subventii de la bugetul de stat catre bugetele locale necesare sustinerii derularii proiectelor finantate din fonduri externe nerambursabile (FEN) postaderare, aferente perioadei de programare 2014 - 2020	42.02.69	969.260	969.260	0	0	0	0	0	0
Subventii de la bugetul de stat catre bugetele locale pentru Programul national de investitii „Anghel Saligny”	42.02.87	1.603.930	1.395.000	92.820	0	92.820	92.820	0	0
Alocari de sume din PNRR aferente asistentei financiare nerambursabile	42.02.88	13.560.020	11.000.000	0	0	0	0	0	0
Fonduri europene nerambursabile	42.02.88.01	9.637.550	8.000.000	0	0	0	0	0	0
Finantare publica nationala	42.02.88.02	1.757.420	1.400.000	0	0	0	0	0	0
Sume aferente TVA	42.02.88.03	2.165.050	1.600.000	0	0	0	0	0	0
Subventii de la alte administratii	43.02	1.910.000	1.910.000	1.789.087	0	1.789.087	1.789.087	0	0
Subventii acordate in baza contractelor de parteneriat sau asociere	43.02.39	450.000	450.000	450.000	0	450.000	450.000	0	0
Subventii acordate in baza contractelor de parteneriat sau asociere, pentru sectiunea de dezvoltare	43.02.39.02	450.000	450.000	450.000	0	450.000	450.000	0	0
Sume alocate din sursele obtinute in urma scoaterii la licitatie a certificatelor de emisi de gaze cu efect de sera pentru finantarea proiectelor de investitii	43.02.44	1.460.000	1.460.000	1.339.087	0	1.339.087	1.339.087	0	0
Sume FEN postaderare in contul platilor efectuate	45.02	6.389.480	6.252.570	0	0	0	0	0	0
Fondul European de Dezvoltare Regionala (FEDR), aferent cadrului financiar 2021-2027	45.02.48	6.389.480	6.252.570	0	0	0	0	0	0
Sume primite in contul platilor efectuate in anul curent	45.02.48.01	6.389.480	6.252.570	0	0	0	0	0	0
Sume primite de la UE/alti donatori in contul platilor efectuate si prefinantari aferente cadrului financiar 2014-2020	48.02	0	0	0	0	0	-163.300	163.300	0

Denumirea indicatorilor	Cod indicator	Prevederi bugetare		Drepturi constatate			Stingeri pe alte cai decat incasari	Drepturi constatate de incasat
		anuale aprobate la finele perioadei de raportare	trimestriale cumulate	Total, din care:	din anii precedenti			
					din anul curent			
Fondul European de Dezvoltare Regionala (FEDR)	48.02.01	0	0	0	0	0	163.300	0
Prefinantare	48.02.01.03	0	0	0	0	0	163.300	0

Primar,  
Gheorghe Adrian PURCARU



Șef serviciu economic,  
Ileana Minodora-CÎRSTEA



**CONTUL DE EXECUȚIE 2A: ADMINISTRATIA LOCALA - FINANTARE INTEGRALA DIN BUGET - CHELTUIELI**  
la data de 30.09.2024

Denumirea indicatorilor	Cod indicator	Credite de angajament			Credite bugetare			Angajamente bugetare	Angajamente legale	Plati efectuate	Angajamente legate de platit	Cheltuieli efective
		Anuale aprobate la finele perioadei de raportare		Trimestriale cumulate	Anuale aprobate la finele perioadei de raportare		Trimestriale cumulate					
		Anuale aprobate la finele perioadei de raportare	Trimestriale cumulate	Anuale aprobate la finele perioadei de raportare	Trimestriale cumulate							
TOTAL SECTIUNILE FUNCTIONARE + DEZVOLTARE		0	0	41.598.250	36.530.640	15.795.536	15.795.536	13.989.141	1.806.395	11.018.223		
TOTAL CHELTUIELI		0	0	41.598.250	36.530.640	15.795.536	15.795.536	13.989.141	1.806.395	11.018.223		
Partea I-a SERVICIIL PUBLICE GENERALE	50.02	0	0	6.282.490	5.082.850	5.147.185	5.147.185	4.071.682	1.075.503	3.907.275		
Autontati publice si actiuni externe	51.02	0	0	5.900.600	4.779.610	4.835.461	4.835.461	3.811.754	1.023.707	3.653.188		
Autontati executive si legislativ e	51.02.01	0	0	5.900.600	4.779.610	4.835.461	4.835.461	3.811.754	1.023.707	3.653.188		
Autontati executive	51.02.01.03	0	0	5.900.600	4.779.610	4.835.461	4.835.461	3.811.754	1.023.707	3.653.188		
Alte servicii publice generale	51.02	0	0	220.940	165.940	193.877	193.877	142.081	51.796	144.173		
Fond de rezerva bugetara la dispozitia autoritatilor locale	54.02.05	0	0	20.000	15.000	0	0	0	0	0		
Servicii publice comunitare de evidenta a persoanelor	54.02.10	0	0	200.940	150.940	193.877	193.877	142.081	51.796	144.173		
Tranzactii privind datoria publica si imprumuturi	55.02	0	0	160.950	137.300	117.847	117.847	117.847	0	109.914		
Tranzactii privind datoria publica si imprumuturi	55.02.00	0	0	160.950	137.300	117.847	117.847	117.847	0	109.914		
Partea a II-a APARARE, ORDINE PUBLICA SI SIGURANTA NATIONALA	59.02	0	0	1.267.890	977.440	1.118.915	1.118.915	821.825	297.090	826.160		
Ordine publica si siguranta nationala	61.02	0	0	1.267.890	977.440	1.118.915	1.118.915	821.825	297.090	826.160		
Ordine publica	61.02.03	0	0	381.940	297.590	348.098	348.098	256.780	91.318	264.587		
Politie locala	61.02.03.04	0	0	381.940	297.590	348.098	348.098	256.780	91.318	264.587		
Protectie civila si protectie contra incendiilor (protectie civila nonmilitara)	61.02.05	0	0	885.950	679.850	770.817	770.817	565.045	205.772	561.573		
Partea a III-a CHELTUIELI SOCIAL-CULTURALE	64.02	0	0	9.442.520	8.911.670	5.029.252	5.029.252	4.671.221	358.031	3.684.796		
Invatamant	65.02	0	0	4.065.560	3.950.560	2.021.633	2.021.633	1.958.179	63.454	447.278		
Invatamant prescolar si primar	65.02.03	0	0	309.000	267.000	143.294	143.294	127.058	16.236	141.994		
Invatamant prescolar	65.02.03.01	0	0	160.000	137.000	94.824	94.824	78.629	16.195	100.507		
Invatamant primar	65.02.03.02	0	0	149.000	130.000	48.470	48.470	48.429	41	41.487		
Invatamant secundar	65.02.04	0	0	425.000	362.000	184.198	184.198	136.980	47.218	193.806		
Invatamant secundar inferior	65.02.04.01	0	0	154.000	154.000	94.775	94.775	64.263	30.512	56.464		

Denumirea indicatorilor	Cod indicator	Credite de angajament		Credite bugetare		Angajamente bugetare	Angajamente legale	Plati efectuate	Angajamente legale de platit	Cheltuieli efective
		Anuale aprobate la finele perioadei de raportare	Trimestriale cumulate	Anuale aprobate la finele perioadei de raportare	Trimestriale cumulate					
Invatamant secundar superior	65.02.04.02	0	0	271.000	208.000	89.423	89.423	72.717	16.706	137.342
Alte cheltuieli in domeniul invatamantului	65.02.50	0	0	3.331.560	3.331.560	1.694.141	1.694.141	1.694.141	0	111.478
Sanatate	66.02	0	0	2.059.920	2.030.960	187.020	187.020	91.299	95.721	59.418
Servicii medicale in unitati sanitare cu paturi	66.02.06	0	0	1.906.100	1.906.100	35.700	35.700	35.700	0	0
Spitale generale	66.02.06.01	0	0	1.906.100	1.906.100	35.700	35.700	35.700	0	0
Servicii de sanatate publica	66.02.08	0	0	153.820	124.860	151.320	151.320	55.559	95.721	59.418
Cultura, recreere si religie	67.02	0	0	1.139.440	1.060.870	1.025.200	1.025.200	1.007.261	17.939	1.667.700
Servicii culturale	67.02.03	0	0	71.690	58.220	66.579	66.579	49.699	16.880	48.333
Biblioteci publice comunale, orasenesi, municipale	67.02.03.02	0	0	69.040	55.570	63.968	63.968	47.088	16.880	48.333
Consolidarea si restaurarea monumentelor istorice	67.02.03.12	0	0	2.650	2.650	2.611	2.611	2.611	0	0
Servicii recreative si sportive	67.02.05	0	0	1.047.750	987.650	955.888	955.888	954.829	1.059	1.608.757
Intrtinere gradini publice, parcuri, zone verzi, baze sportive si de agrement	67.02.05.03	0	0	1.047.750	987.650	955.888	955.888	954.829	1.059	1.608.757
Alte servicii in domeniile culturii, recreerii si religiei	67.02.50	0	0	20.000	15.000	2.733	2.733	2.733	0	10.610
Asigurari si asistenta sociala	68.02	0	0	2.177.600	1.859.280	1.795.399	1.795.399	1.614.482	180.917	1.510.400
Asistenta sociala in caz de boli si invaliditati	68.02.05	0	0	1.685.800	1.447.500	1.523.564	1.523.564	1.385.863	137.701	1.419.165
Asistenta sociala in caz de invaliditate	68.02.05.02	0	0	1.685.800	1.447.500	1.523.564	1.523.564	1.385.863	137.701	1.419.165
Ajutoare pentru locuinte	68.02.10	0	0	25.500	25.500	4.264	4.264	4.264	0	4.264
Alte cheltuieli in domeniul asigurarilor si asistentei sociale	68.02.50	0	0	466.300	386.280	267.571	267.571	224.355	43.216	86.971
Alte cheltuieli in domeniul asistentei sociale	68.02.50.50	0	0	466.300	386.280	267.571	267.571	224.355	43.216	86.971
Partea a IV-a SERVICII SI DEZVOLTARE PUBLICA, LOCUINTE, MEDIU SI APE	69.02	0	0	7.991.440	7.730.250	3.225.840	3.225.840	3.150.069	75.771	2.466.107
Locuinte, servicii si dezvoltare publica	70.02	0	0	6.357.700	6.126.510	2.007.796	2.007.796	1.932.025	75.771	529.271
Locuinte	70.02.03	0	0	4.054.300	3.900.390	-62.959	-62.959	-62.959	0	76.291
Dezvoltarea sistemului de locuinte	70.02.03.01	0	0	3.829.640	3.692.730	-93.417	-93.417	-93.417	0	7.662
Alte cheltuieli in domeniul locuintelor	70.02.03.30	0	0	224.660	207.660	30.458	30.458	30.458	0	68.609
Alimentare cu apa si amenajari hidrotehnice	70.02.05	0	0	64.400	64.400	64.400	64.400	64.400	0	0
Alimentare cu apa	70.02.05.01	0	0	64.400	64.400	64.400	64.400	64.400	0	0
Iluminat public si electrificari rurale	70.02.06	0	0	1.874.290	1.872.290	1.687.448	1.687.448	1.687.448	0	170.542
Alte servicii in domeniul locuintei, serviciilor si dezvoltarii comunale	70.02.50	0	0	364.710	289.430	318.907	318.907	243.136	75.771	282.438

Denumirea indicatorilor	Cod indicator	Credite de angajament			Credite bugetare		Angajamente bugetare	Angajamente legale	Plati efectuate	Angajamente legale de platit	Cheltuieli efective
		Anuale aprobate la finele perioadei de raportare		Trimestriale cumulate							
		Anuale aprobate la finele perioadei de raportare	Trimestriale cumulate	Anuale aprobate la finele perioadei de raportare	Trimestriale cumulate						
Protectia mediului	74.02	0	0	1.633.740	1.603.740	1.218.044	1.218.044	1.218.044	0	1.936.836	
Salubritate si gestiunea deseunilor	74.02.05	0	0	1.355.740	1.355.740	1.098.318	1.098.318	1.098.318	0	1.915.925	
Salubritate	74.02.05.01	0	0	1.355.740	1.355.740	1.098.318	1.098.318	1.098.318	0	1.915.925	
Canalizarea si tratarea apelor rezduale	74.02.06	0	0	278.000	248.000	119.726	119.726	119.726	0	20.911	
Partea a V-a ACTIUNI ECONOMICE	79.02	0	0	16.613.910	13.828.430	1.274.344	1.274.344	1.274.344	0	133.885	
Transporturi	84.02	0	0	16.601.410	13.816.430	1.267.815	1.267.815	1.267.815	0	126.601	
Transport rutier	84.02.03	0	0	16.601.410	13.816.430	1.267.815	1.267.815	1.267.815	0	126.601	
Drumuri si poduri	84.02.03.01	0	0	1.722.960	1.500.000	93.150	93.150	93.150	0	0	
Transport in comun	84.02.03.02	0	0	13.607.620	11.047.600	47.600	47.600	47.600	0	7.666	
Strazi	84.02.03.03	0	0	1.270.830	1.268.830	1.127.065	1.127.065	1.127.065	0	118.935	
Alte actiuni economice	87.02	0	0	12.500	12.000	6.529	6.529	6.529	0	7.284	
Tunism	87.02.04	0	0	12.500	12.000	6.529	6.529	6.529	0	7.284	
Partea a VII-a REZERVA, EXCEDENT/DEFICIT	96.02	0	0	2.171.730	2.156.700	0	0	249.752	0	0	
Excedent	96.02	0	0	0	0	0	0	249.752	0	0	
Excedentul sectiunii de functionare	98.02.96	0	0	0	0	0	0	130.601	0	0	
Excedentul sectiunii de dezvoltare	98.02.97	0	0	0	0	0	0	119.151	0	0	
Deficit	99.02	0	0	2.171.730	2.156.700	0	0	0	0	0	
Deficitul sectiunii de dezvoltare	99.02.97	0	0	2.171.730	2.156.700	0	0	0	0	0	
SECTIUNEA DE FUNCTIONARE		0	0	13.628.060	11.481.340	11.256.332	11.256.332	9.449.937	1.806.395	10.016.501	
TOTAL CHELTUIELI		0	0	13.628.060	11.481.340	11.256.332	11.256.332	9.449.937	1.806.395	10.016.501	
Partea I-a SERVICII PUBLICE GENERALE	50.02	0	0	5.457.780	4.259.140	4.901.897	4.901.897	3.826.394	1.075.503	3.865.723	
Authoritati publice si actiuni externe	51.02	0	0	5.075.890	3.955.900	4.590.173	4.590.173	3.566.466	1.023.707	3.611.636	
Authoritati executive si legislative	51.02.01	0	0	5.075.890	3.955.900	4.590.173	4.590.173	3.566.466	1.023.707	3.611.636	
Authoritati executive	51.02.01.03	0	0	5.075.890	3.955.900	4.590.173	4.590.173	3.566.466	1.023.707	3.611.636	
Alte servicii publice generale	54.02	0	0	220.940	165.940	193.877	193.877	142.081	51.796	144.173	
Fond de rezerva bugetara la dispozitia autoritatilor locale	54.02.05	0	0	20.000	15.000	0	0	0	0	0	
Servicii publice comunitare de evidenta a persoanelor	54.02.10	0	0	200.940	150.940	193.877	193.877	142.081	51.796	144.173	
Tranzactii privind datona publica si imprumuturi	55.02	0	0	160.950	137.300	117.847	117.847	117.847	0	109.914	
Tranzactii privind datona publica si imprumuturi	55.02.00	0	0	160.950	137.300	117.847	117.847	117.847	0	109.914	

Denumirea indicatorilor	Cod indicator	Credite de angajament		Credite bugetare		Angajamente bugetare	Angajamente legale	Plati efectuate	Angajamente legale de platit	Cheltuieli efective
		Anuale aprobate la finele perioadei de raportare	Trimestriale cumulate	Anuale aprobate la finele perioadei de raportare	Trimestriale cumulate					
Partea a II-a APARARE, ORDINE PUBLICA SI SIGURANTA NATIONALA	59.02	0	0	1.267.890	977.440	1.118.915	1.118.915	821.825	297.090	820.334
Ordine publica si siguranta nationala	61.02	0	0	1.267.890	977.440	1.118.915	1.118.915	821.825	297.090	820.334
Ordine publica	61.02.03	0	0	381.940	297.590	348.098	348.098	256.780	91.318	261.224
Politie locala	61.02.03.04	0	0	381.940	297.590	348.098	348.098	256.780	91.318	261.224
Protectie civila si protectie contra incendiilor (protectie civila nonmilitara)	61.02.05	0	0	885.950	679.850	770.817	770.817	565.045	205.772	559.110
Partea a III-a CHELTUIELI SOCIAL-CULTURALE	64.02	0	0	4.125.960	3.595.110	3.345.594	3.345.594	2.987.563	358.031	2.923.879
Invatamant	65.02	0	0	786.100	681.100	377.176	377.176	313.722	63.454	308.617
Invatamant prescolar si primar	65.02.03	0	0	309.000	267.000	143.294	143.294	127.058	16.236	120.518
Invatamant prescolar	65.02.03.01	0	0	160.000	137.000	94.824	94.824	78.629	16.195	79.031
Invatamant primar	65.02.03.02	0	0	149.000	130.000	48.470	48.470	48.429	41	41.487
Invatamant secundar	65.02.04	0	0	425.000	362.000	184.198	184.198	136.980	47.218	137.219
Invatamant secundar inferior	65.02.04.01	0	0	154.000	154.000	94.775	94.775	64.263	30.512	55.753
Invatamant secundar superior	65.02.04.02	0	0	271.000	208.000	89.423	89.423	72.717	16.706	81.466
Alte cheltuieli in domeniul invatamantului	65.02.50	0	0	52.100	52.100	49.684	49.684	49.684	0	50.880
Sanatate	66.02	0	0	153.820	124.860	151.320	151.320	55.599	95.721	59.418
Servicii de sanatate publica	66.02.08	0	0	153.820	124.860	151.320	151.320	55.599	95.721	59.418
Cultura, recreere si religie	67.02	0	0	1.121.040	1.042.470	1.009.792	1.009.792	991.853	17.939	1.045.444
Servicii culturale	67.02.03	0	0	71.690	58.220	66.579	66.579	49.699	16.880	48.333
Biblioteci publice comunale, orasenesi, municipale	67.02.03.02	0	0	69.040	55.570	63.968	63.968	47.088	16.880	48.333
Consolidarea si restaurarea monumentelor istorice	67.02.03.12	0	0	2.650	2.650	2.611	2.611	2.611	0	0
Servicii recreative si sportive	67.02.05	0	0	1.029.350	969.250	940.480	940.480	939.421	1.059	986.501
Intretinere gradini publice, parcuri, zone verzi, baze sportive si de agrement	67.02.05.03	0	0	1.029.350	969.250	940.480	940.480	939.421	1.059	986.501
Alte servicii in domeniile culturii, recreerii si religiei	67.02.50	0	0	20.000	15.000	2.733	2.733	2.733	0	10.610
Asigurari si asistenta sociala	68.02	0	0	2.065.000	1.746.680	1.807.306	1.807.306	1.626.389	180.917	1.510.400
Asistenta sociala in caz de boli si invaliditati	68.02.05	0	0	1.685.800	1.447.500	1.523.564	1.523.564	1.385.863	137.701	1.419.165
Asistenta sociala in caz de invaliditate	68.02.05.02	0	0	1.685.800	1.447.500	1.523.564	1.523.564	1.385.863	137.701	1.419.165
Ajutoare pentru locuinte	68.02.10	0	0	25.500	25.500	4.264	4.264	4.264	0	4.264
Alte cheltuieli in domeniul asigurarilor si asistentei sociale	68.02.50	0	0	353.700	273.680	279.478	279.478	236.262	43.216	86.971

Denumirea indicatorilor	Cod indicator	Credite de angajament		Credite bugetare		Angajamente bugetare	Angajamente legale	Plati efectuate	Angajamente legale de platit	Cheltuieli efective
		Anuale aprobate la finele perioadei de raportare	Trimestriale cumulate	Anuale aprobate la finele perioadei de raportare	Trimestriale cumulate					
		0	0	0	0					
Alte cheltuieli in domeniul asistentei sociale	68.02.50.50	0	0	353.700	273.680	279.478	279.478	236.262	43.216	86.971
Partea a IV-a SERVICIIL SI DEZVOLTARE PUBLICA, LOCUINTE, MEDIU SI APE	69.02	0	0	2.693.100	2.568.820	1.880.034	1.880.034	1.804.263	75.771	2.387.579
Locuinte, servicii si dezvoltare publica	70.02	0	0	1.059.360	965.080	661.990	661.990	586.219	75.771	450.743
Locuinte	70.02.03	0	0	321.960	304.960	104.748	104.748	104.748	0	40.921
Dezvoltarea sistemului de locuinte	70.02.03.01	0	0	120.300	120.300	90.217	90.217	90.217	0	0
Alte cheltuieli in domeniul locuintelor	70.02.03.30	0	0	201.660	184.660	14.531	14.531	14.531	0	40.921
Alimentare cu apa si amenajari hidrotehnice	70.02.05	0	0	64.400	64.400	64.400	64.400	64.400	0	0
Alimentare cu apa	70.02.05.01	0	0	64.400	64.400	64.400	64.400	64.400	0	0
Iluminat public si electrificari rurale	70.02.06	0	0	308.290	306.290	173.935	173.935	173.935	0	170.542
Alte servicii in domeniul locuintei, serviciilor si dezvoltari comunale	70.02.50	0	0	364.710	289.430	318.907	318.907	243.136	75.771	239.280
Protectia mediului	74.02	0	0	1.633.740	1.603.740	1.218.044	1.218.044	1.218.044	0	1.936.836
Salubritate si gestionarea deseurilor	74.02.05	0	0	1.355.740	1.355.740	1.098.318	1.098.318	1.098.318	0	1.915.925
Salubritate	74.02.05.01	0	0	1.355.740	1.355.740	1.098.318	1.098.318	1.098.318	0	1.915.925
Canalizarea si tratarea apelor reziduale	74.02.06	0	0	278.000	248.000	119.726	119.726	119.726	0	20.911
Partea a V-a ACTIUNI ECONOMICE	79.02	0	0	83.330	80.830	9.892	9.892	9.892	0	18.986
Transporturi	84.02	0	0	70.830	68.830	3.363	3.363	3.363	0	11.838
Transport rutier	84.02.03	0	0	70.830	68.830	3.363	3.363	3.363	0	11.838
Strazi	84.02.03.03	0	0	70.830	68.830	3.363	3.363	3.363	0	11.838
Alte actiuni economice	87.02	0	0	12.500	12.000	6.529	6.529	6.529	0	7.148
Turism	87.02.04	0	0	12.500	12.000	6.529	6.529	6.529	0	7.148
Partea a VII-a REZERVE, EXCEDENT/DEFICIT	96.02	0	0	0	0	0	0	130.601	0	0
Excedent	96.02	0	0	0	0	0	0	130.601	0	0
Excedentul sectiunii de functionare	96.02.96	0	0	0	0	0	0	130.601	0	0
SECTIUNEA DE DEZVOLTARE		0	0	27.970.190	25.049.300	4.539.204	4.539.204	4.539.204	0	1.001.722
TOTAL CHELTUIELI		0	0	27.970.190	25.049.300	4.539.204	4.539.204	4.539.204	0	1.001.722
Partea I-a SERVICIIL PUBLICE GENERALE	50.02	0	0	824.710	823.710	245.288	245.288	245.288	0	41.552
Autoritati publice si actiuni externe	51.02	0	0	824.710	823.710	245.288	245.288	245.288	0	41.552
Autoritati executive si legislative	51.02.01	0	0	824.710	823.710	245.288	245.288	245.288	0	41.552

Denumirea indicatorilor	Cod indicator	Credite de angajament			Credite bugetare			Angajamente bugetare	Angajamente legale	Plati efectuate	Angajamente legale de platit	Cheltuieli efective
		Anuale aprobate la finele perioadei de raportare		Trimestriale cumulate	Anuale aprobate la finele perioadei de raportare		Trimestriale cumulate					
		Anuale aprobate la finele perioadei de raportare	Trimestriale cumulate	Anuale aprobate la finele perioadei de raportare	Trimestriale cumulate							
Autoritati executive	51.02.01.03	0	0	823.710	823.710	245.288	245.288	245.288	0	41.552		
Partea a II-a APARARE, ORDINE PUBLICA SI SIGURANTA NATIONALA	59.02	0	0	0	0	0	0	0	0	5.826		
Ordine publica si siguranta nationala	61.02	0	0	0	0	0	0	0	0	5.826		
Ordine publica	61.02.03	0	0	0	0	0	0	0	0	3.363		
Politie locala	61.02.03.04	0	0	0	0	0	0	0	0	3.363		
Protectie civila si protectie contra incendiilor (protectie civila nonmilitara)	61.02.05	0	0	0	0	0	0	0	0	2.463		
Partea a III-a CHELTUIELI SOCIAL-CULTURALE	64.02	0	0	5.316.560	5.316.560	1.683.658	1.683.658	1.683.658	0	760.917		
Invatamant	65.02	0	0	3.279.460	3.279.460	1.644.457	1.644.457	1.644.457	0	138.661		
Invatamant prescolar si primar	65.02.03	0	0	0	0	0	0	0	0	21.476		
Invatamant prescolar	65.02.03.01	0	0	0	0	0	0	0	0	21.476		
Invatamant secundar	65.02.04	0	0	0	0	0	0	0	0	56.587		
Invatamant secundar inferior	65.02.04.01	0	0	0	0	0	0	0	0	711		
Invatamant secundar superior	65.02.04.02	0	0	0	0	0	0	0	0	55.876		
Alte cheltuieli in domeniul invatamantului	65.02.50	0	0	3.279.460	3.279.460	1.644.457	1.644.457	1.644.457	0	60.598		
Sanatate	66.02	0	0	1.906.100	1.906.100	35.700	35.700	35.700	0	0		
Servicii medicale in unitati sanitare cu paturi	66.02.06	0	0	1.906.100	1.906.100	35.700	35.700	35.700	0	0		
Spitale generale	66.02.06.01	0	0	1.906.100	1.906.100	35.700	35.700	35.700	0	0		
Cultura, recreere si religie	67.02	0	0	18.400	18.400	15.408	15.408	15.408	0	622.256		
Servicii recreative si sportive	67.02.05	0	0	18.400	18.400	15.408	15.408	15.408	0	622.256		
Intretinere gradini publice, parcuri, zone verzi, baze sportive si de agrement	67.02.05.03	0	0	18.400	18.400	15.408	15.408	15.408	0	622.256		
Asiguran si asistenta sociala	68.02	0	0	112.600	112.600	-11.907	-11.907	-11.907	0	0		
Alte cheltuieli in domeniul asigurarilor si asistentei sociale	68.02.50	0	0	112.600	112.600	-11.907	-11.907	-11.907	0	0		
Alte cheltuieli in domeniul asistentei sociale	68.02.50.50	0	0	112.600	112.600	-11.907	-11.907	-11.907	0	0		
Partea a IV-a SERVICII SI DEZVOLTARE PUBLICA, LOCUINTE, MEDIU SI APE	69.02	0	0	5.298.340	5.298.340	1.345.806	1.345.806	1.345.806	0	78.528		
Locuinte, servicii si dezvoltare publica	70.02	0	0	5.298.340	5.298.340	1.345.806	1.345.806	1.345.806	0	78.528		
Locuinte	70.02.03	0	0	3.732.340	3.732.340	-167.707	-167.707	-167.707	0	35.370		
Dezvoltarea sistemului de locuinte	70.02.03.01	0	0	3.709.340	3.572.430	-183.634	-183.634	-183.634	0	7.662		

Denumirea indicatorilor	Cod indicator	Credite de angajament			Credite bugetare			Angajamente bugetare	Angajamente legale	Plati efectuate	Angajamente legale de platit	Cheltuieli efective
		Anuale aprobate la finele perioadei de raportare		Trimestriale cumulate	Anuale aprobate la finele perioadei de raportare		Trimestriale cumulate					
		Anuale aprobate la finele perioadei de raportare	Trimestriale cumulate	Anuale aprobate la finele perioadei de raportare	Trimestriale cumulate							
Alte cheltuieli in domeniul locuintelor	70.02.03.30	0	0	23.000	23.000	15.927	15.927	15.927	15.927	0	27.668	
Iluminat public si electrificari rurale	70.02.06	0	0	1.566.000	1.566.000	1.513.513	1.513.513	1.513.513	1.513.513	0	0	
Alte servicii in domeniul locuintei, serviciilor si dezvoltarii comunale	70.02.50	0	0	0	0	0	0	0	0	0	43.158	
Partea a V-a ACTIUNI ECONOMICE	79.02	0	0	16.530.580	13.747.600	1.264.452	1.264.452	1.264.452	1.264.452	0	114.899	
Transporturi	84.02	0	0	16.530.580	13.747.600	1.264.452	1.264.452	1.264.452	1.264.452	0	114.763	
Transport rutier	84.02.03	0	0	16.530.580	13.747.600	1.264.452	1.264.452	1.264.452	1.264.452	0	114.763	
Drumuri si poduri	84.02.03.01	0	0	1.722.960	1.500.000	93.150	93.150	93.150	93.150	0	0	
Transport in comun	84.02.03.02	0	0	13.607.620	11.047.600	47.600	47.600	47.600	47.600	0	7.666	
Strazi	84.02.03.03	0	0	1.200.000	1.200.000	1.123.702	1.123.702	1.123.702	1.123.702	0	107.097	
Alte actiuni economice	87.02	0	0	0	0	0	0	0	0	0	136	
Turism	87.02.04	0	0	0	0	0	0	0	0	0	136	
Partea a VI-a REZERVE, EXCEDENT/DEFICIT	96.02	0	0	2.171.730	2.156.700	0	0	0	119.151	0	0	
Excedent	98.02	0	0	0	0	0	0	0	119.151	0	0	
Excedentul sectiunii de dezvoltare	98.02.97	0	0	0	0	0	0	0	119.151	0	0	
Deficit	99.02	0	0	2.171.730	2.156.700	0	0	0	0	0	0	
Deficitul sectiunii de dezvoltare	99.02.97	0	0	2.171.730	2.156.700	0	0	0	0	0	0	

Primar,

George Adriaș PURCARU

PRIMAR

Județ P.

Șef serviciu economic,  
Ileana Minodora-CÎRSTEA

## SITUATIA ACTIVELOR SI DATORIILOR

### din administratia locala la data de 30.09.2024

COD	DENUMIRE INDICATORI	Sold la inceputul anului	Sold la sfarsitul perioadei
18005	Disponibilitati in lei ale institutiilor publice locale si ale institutiilor publice de subordonare locala, la trezorerii (ct.5100000+5120101+5120501+5150101+5150103+5150500+5150600+5160101+5160301+5160302+5170101+5170301+5170302+5210100+5210300+5280000+5290201+5290301+5290400+5290901+5410101+5500101+5520000+5550101+5570101+5580101+5580201+5600101+5600300+5610101+5610300+5620101+5620300-7700000), din care:	4.456.572	3.856.796
180051	Disponibilitati in lei din imprumuturi interne si externe contractate de autoritatile administratiei publice locale (ct.5160101+5160301+5160302)	323.732	898.880
18008	Total (in baze cash) (rd.04+05)	4.456.572	3.856.796
18010	Total (in baze accrual)(rd.08+09)	4.456.572	3.856.796
18023	Alte valori (ct.5320100+5320200+5320300+5320400+5320500+5320600+5320800)	1.340	1.201
18032	Disponibilitati ale institutiilor publice locale si ale institutiilor de subordonare locala la institutiile de credit rezidente (ct.5110101+5110102+5120102+5120402+5120502+5150102+5150202+5160102+5160202+5170102+5170202+5290202+5290302+5290902+5500102+5550102+5550202+5570202+5580102+5580302+5600102+5600103+5610102+5610103+5620102+5620103), din care:	39.089	50.498
18036	Total (in baze cash) (rd.32+35)	39.089	50.498
18038	Total (in baze accrual) (rd.36+37)	39.089	50.498
18131	Actiuni necotate detinute de autoritatile locale la societati nefinanciare (ct.2600200-2960102)(S11)	38.690	38.690
18134	Total (la valoarea contabila neta (la valoarea de intrare mai putin ajustarile cumulate pentru pierderea de valoare) (rd.131+132+133)	38.690	38.690
18141	Participatiile autoritatilor locale la alte societati care nu sunt organizate pe actiuni (regii autonome,srl,comandita, etc.) (ct.2600300-2960103)	541.000	541.000
18142	Total (la valoarea de intrare mai putin ajustarile cumulate pentru pierderea de valoare) (rd.141)	541.000	541.000
1815	Creante comerciale curente legate de livrari de bunuri si servicii de catre autoritatile locale sau de institutii subordonate acestora(ct.2320000+2340000+4090101+4090102+4110101+4110108+4130100+4180000+4610101-4910100-4960100) Total(rd.166+167+168+172)din care de la:	1.852.267	1.142.177
18167	-de la societati nefinanciare (S11)	1.852.267	1.142.177
18176	1.Creante ale bugetului local (ct.4640000-4970000). Total (rd.177+178+179+183), din care:	3.962.121	5.437.933
18177	- de la gospodariile populatie (S14)	3.962.121	5.437.933
18185	Total creante (rd.176+184)	3.962.121	5.437.933
18203	1.Sume datorate tertilor reprezentand garantii si cautiuni aflate in conturile institutiilor publice (ct.4280101+4280201+4620101+4620109).Total (rd.204+205+206), din care:	127.656	137.708
18204	- salariatilor (gospodariile populatiei)(S143)	127.656	137.708
18262	Credite pe termen scurt contractate de autoritatile locale si institutii din subordinea acestora (ct.1620100+1630100+1670101+1670103+ 1670109+5190101+5190102+5190106+5190180). Total (rd.263+264+265+265.1), din care acordate de:	126.855	
18263	- Societati care accepta depozite, exclusiv banca centrala (S122)	126.855	
182671	Sume primite din excedentul anului precedent pentru acoperirea golurilor temporare de casa si pentru finantarea cheltuielilor sectiunii de dezvoltare (ct.5190107+5190190)		1.795.117



COD	DENUMIRE INDICATORI	Sold la inceputul anului	Sold la sfarsitul perioadei
18268	Total(in baze cash)(rd.262+266+267+267.1)	126.855	1.795.117
18275	Total (in baze accrual) (cash+dobanzi) (rd.268+274)	126.855	1.795.117
18286	Credite pe termen lung primite (contractate, garantate, asimilate,etc) de institutiile publice locale (ct.1620200+1630200+1670201+1670202+ 1670203+1670209).Total (rd.287+288+289+289.1) din care acordate de:	1.264.303	2.276.784
18287	- Societati care accepta depozite, exclusiv banca centrala (S122)	1.264.303	2.276.784
18290	Total (in baze cash)(rd.286)	1.264.303	2.276.784
18320	Datorii comerciale curente legate de livrari de bunuri si servicii (ct.4010100+ 4030100+ 4040100+4050100+4080000+4190000+4620101). Total (rd.321+322+326+327) din care catre:	2.843.719	3.605.509
18321	-Societati nefinanciare (S11)	2.843.719	3.605.509
18331	Datoriile institutiilor publice din administratia locala catre bugete (ct.4310100+ 4310200+4310300+4310400+4310500+4310600+4310700+4370100+4370200+ 4370300+4420300+4420801+4440000+4460100+4460200+4480100)	691.346	821.579
18332	Salariile angajatilor (ct.4210000+4230000+4260100+4270100+ 4270301+4280101)	998.378	1.271.626
18333	Alte drepturi cuvenite altor categorii de persoane (ct.4260200+4270200+ 4270302+4290000+4380000)	51.975	59.415
18335	Total (rd.331+332+3321+3322+333+334)	1.741.699	2.152.620
18341	Avansuri primite de la Autoritatile de Certificare / Autoritatile de Management / Agentiile de Plati - FORNDURI EXTERNE NERAMBURSABILE POSTADERARE SI FONDURI DE LA BUGET(ct.4580501+4580502)	13.238.527	11.211.398

Primar,  
Gheorghe Adrian PURCARU



Șef serviciu economic,  
Ileana Minodra CÎRSTEA

**BILANT**  
la data de 30.09.2024

cod 01 BILANT CONSOLIDAT

lei

Nr. crt.	DENUMIREA INDICATORILOR	Sold la începutul perioadei			Diferente Cresteri/descrasteri	Explicatii
		1	2	3		
A	B			3		
1.	ACTIVE	X	X	X	X	
2.	Active necurente	X	X	X	X	
3.	Active fixe necorporale	7,113,746.66	7,379,227.72	265,481.06	Diferenta de 265.481,06 lei, se datoreaza achizitionarii programelor informatice, a inregistrarii casarii mijloacelor fixe, a imobilizarilor necorporale in curs de executie si inregistrarii amortizarii liniare a activelor fixe necorporale – programelor informatice	
4.	Active fixe corporale	227,824,298.77	231,691,962.22	3,867,663.45	Diferenta de 3.867.663,45 lei, se datoreaza inregistrarii imobilizarilor corporale in curs de executie, inregistrarii casarii mijloacelor fixe si inregistrarii amortizarii liniare a mijloacelor fixe (4.126.237,63lei) la Primaria Azuga, la Spitalul de Ortopedie (-195.914,29 lei), se datoreaza inregistrarii reevaluarii mijloacelor fixe si amortizarii liniare a mijloacelor fixe corporale de natura instalatiilor, iar la Liceul Teoretic (-62.659,89 lei) reprezintă înregistrare amortizare mijloacelor fixe.	
5.	Active financiare	579,690.00	579,690.00	0.00		
6.	Creante necurente	0.00	0.00	0.00		
7.	Total active necurente (rd.03+04+05+06)	235,517,735.43	239,650,879.94	4,133,144.51	<b>Total active necurente (rd.03+04+05+06)</b>	
8.	Active curente	X	X	X	X	
9.	Stocuri	3,810,531.02	3,919,931.11	109,400.09	Diferenta de 109.400,09 lei, reprezinta o crestere a cheltuielilor cu materiale auxiliare, cu materiale de natura obiectelor de inventar, achizitii de combustibil si inregistrarea casarii obiectelor de inventar (60.870,95 lei) la Primaria Azuga, la Spitalul de Ortopedie (44.493,91 lei) reprezinta o crestere a stocurilor de medicamente si materiale sanitare iar la Liceul Teoretic (4.035,23 lei) reprezinta o crestere a stocurilor (produse de curățat, materiale cu caracter funcțional)	
10.	Creanțe	5,845,411.60	6,627,302.63	781,891.03	Diferenta de 781.891,03 lei, reprezinta CM de recuperat de la Casa de Asigurari PH, sume achitate in avans furnizori utilitati, indexarea impozitului si a taxelor cu rata inflatiei, recuperarea creantelor bugetului local (905.982,64), si inchiderea contului "48109" Alte decontari", la inceputul anului urmat in suma de (513.003,38 lei) la Primaria Azuga, la Spitalul de Ortopedie (-637.094,99 lei) fata de soldul initial se datoreaza inregistrarii facturilor de servicii medicale spital si ambulator clinice si recuperare aferente in luna decembrie 2023, care au fost facturate si inregistrate cu data de decembrie, incasate in cursul anului 2024, iar serviciile lunii septembrie au fost inregistrate in luna octombrie 2024	
11.	Active financiare	842.81	1,795,959.81	1,795,117.00	Diferenta de 1.795.117 lei, reprezinta transfer sume din excedentul anului precedent pentru finantare SD si SF	
12.	Disponibilitati	4,495,660.46	3,907,294.79	-588,365.67	Diferenta de -588.365,67 lei se datoreaza inregistrarii sumelor de mandat si in depozit, din care cont 5006, excedentul bugetului local, cont 5007, inregistrarii imprumutului contractat in luna februarie prin Trezoreria Statului, dobanda cont de depozit - garantii gestionari (-708.563,76 lei) la Primaria Azuga, la Spitalul de Ortopedie (383.631,99 lei) reprezinta sumele disponibile atat in trezorerii cat si la banci, iar la Liceul Teoretic (-263.433,90 lei) disponibilitati	
13.	Alte valori si avansuri de trezorerie	1,339.40	1,201.38	-138.02	Diferenta de -138,02 lei, reprezinta returnare si achizitionare tichete sociale pentru gradinita(-265 lei) la Primaria Azuga, iar la Spitalul de Ortopedie (126,98 lei) reprezinta o crestere a stocului de carburant fata de 01.01.2024	

14	Cheltuieli in avans								
15	Total active curente (rd.09+10+11+12+13+14)	14,153,785.29	16,251,689.72				2,097,904.43		Total active curente (rd.09+10+11+12+13+14)
16	Total active (rd.07+15)	249,671,520.72	255,902,569.66				6,231,048.94		Total active (rd.07+15)
17	DATORII	X	X				X		
18	Datorii necurente	X	X				X		
19	Datorii comerciale si alte datorii	23,843.96	23,843.96				0.00		
20	Imprumuturi pe termen lung	1,264,302.09	2,276,784.22				1,012,482.13		Diferenta de 1.012.482,13 lei, se datoreaza platilor ratelor de imprumut si inregistrare conventie imprumut Trezorerie (1.429.806 lei) februarie 2024
21	Provizioane	0.00	0.00				0.00		
22	Total datorii necurente (rd.19+20+21)	1,288,146.05	2,300,628.18				1,012,482.13		Total datorii necurente (rd.19+20+21)
23	Datorii curente	X	X				X		
24	Datorii comerciale si alte datorii	16,662,426.84	15,312,637.59				-1,349,789.25		Diferenta de -1.349.789,25 lei se datoreaza inregistrarii in contul furnizori a facturilor pentru aprovizionari de bunuri, servicii prestate, platilor fata de furnizorii de imobilizari corporale sau necorporale, inregistrarii sumelor de mandat si in depozit din care cont 5006, suprasolviri, cresterea contributiilor la salarii cu 01.01.2024 conform OUG 121/2023 si cu 01.02.2024 conform HCL nr.10/31.01.2024, conform OUG 53/2024 si HCL Azuga 73/2024 incepand cu 01.07.2024 si autorizare cerere de rambursare aferenta prefinantarii in cadrul derularii proiectelor finantate din FEN (-1.184.025,80 lei) la Primaria Azuga, iar la Spitalul de Ortopedie (-163.369,45 lei) datorita cresterii valorii facturilor la utilitatii incepand cu 01 ianuarie 2024, respectiv a celor de materiale sanitare, dezinfectanti, materiale de curatenie fapt ce permite efectuarea unor plati mai mici si cresterea valorii datoriilor catre furnizorii, la Liceul Teoretic (-2.394 lei) factura energie electrica.
25	Imprumuturi pe termen scurt	126,854.99	1,795,117.00				1,668,262.01		Diferenta de 1.668.262,01 lei, reprezinta transfer sume din excedentul anului precedent pentru finantare SD, SF si stornarii inregistrarii dobanzii creditelor interne care din anul 2024 se inregistreaza numai la efectuarea platii
26	Salariile, contributi si alte drepturi sociale	1,617,685.56	2,019,640.58				401,955.02		Diferenta de 401.955,02 lei reprezinta cresterea cheltuielilor cu salariile, cresterea contributiilor la salarii ca urmare a cresterii salariilor de baza cu 1.02.2024 conf HCL Azuga nr.10/31.01.2024, conform OUG 53/2024 si HCL Azuga 73/2024 incepand cu 01.07.2024 si majorare salariala pentru desfasurare activitate implementari proiecte pe fonduri europene si spor de handicap (68.277,91 lei) la Primaria Azuga, la Spitalul de Ortopedie (333.677,11 lei) reprezinta o crestere a cheltuielilor cu salariile prin aplicarea majorarii salariilor conform OUG.168/2022, OUG 115/2023, respectiv majorarii acordata prin OUG 19/2024 incepand cu 01.06.2024 conform art.I, al.4
27	Venituri in avans	244,334.60	187,371.43				-56,963.17		Diferenta de -56.963,17 lei, reprezinta diminuarea ratelor de incasat
28	Provizioane								
29	Total datorii curente (rd.24+25+26+27+28)	18,651,301.99	19,314,766.60				663,464.61		Total datorii curente (rd.24+25+26+27+28)
30	Total datorii (rd.22+29)	19,939,448.04	21,615,394.78				1,675,946.74		Total datorii (rd.22+29)
31	Active nete (total active minus total datorii) (rd.16-30)=(rd.36)	229,732,072.68	234,287,174.88				4,555,102.20		Active nete (total active minus total datorii) (rd.16-30)=(rd.36)
32	CAPITALURI PROPRII	X	X				X		
33	Rezerve, fonduri	163,705,826.31	163,705,826.31				0.00		

34	Rezultatul reportat	46.029,350.54	66,210,188.15	20,180,837.61	Rezultatul reportat
35	Rezultatul patrimonial al exercitiului	19,996,895.83	4,371,160.42	-15,625,735.41	Rezultatul patrimonial al exercitiului
36	TOTAL CAPITALURI PROPRII (rd.33+/-34+/-35)	229,732,072.68	234,287,174.88	4,555,102.20	TOTAL CAPITALURI PROPRII (rd.33+/-34+/-35)

Conducătorul instituției,  
Adrian PURCARU



Sef serviciu economic,  
Ileana Minodora CÎRSTEA

Intocmit,  
Lidia Ioana Fugaru

## Datorii CONSOLIDAT

Cod rând	DENUMIREA INDICATORILOR	Explicatii diferite si componenta sold final		
		Sold la inceputul perioadei 1	Sold la finele perioadei 2	Diferente Cresteri/descreseri 3
<b>A</b>				
<b>B</b>				
01	Datorii necurente - sume ce urmeaza a fi platite dupa o perioada mai mare de un an			
02	datorii comerciale	0.00	0.00	0.00
03	alte datorii necurente	23.843.96	23.843.96	0.00
03.1	personal- drepturi de natura salariala reprezentand sume prevazute prin hotarari judecatoresti devenite executorii (ct.4200201)	0.00	0.00	0.00
03.2	personal- drepturi de natura salariala stabilite prin acte administrative emise de conducatorii institutiilor publice, suplimentare fata de cele stabilite prin legislatia specifica (ct.4200202)	0.00	0.00	0.00
04	<b>Total (rd.02+03+03.1+03.2)</b>	<b>23.843.96</b>	<b>23.843.96</b>	<b>0.00</b>
06	datorii comerciale curente	2,843,717.60	3,605,506.78	761,789.18
07	datorii catre bugete	124,013.00	132,979.00	8,966.00
08	datorii din operatiuni cu fonduri externe nerambursabile	13,238,527.27	11,211,398.70	-2,027,128.57
09	alte datorii curente	308,437.02	307,079.08	-1,357.94
10	sume de restituit contribuabililor	147,731.95	55,674.03	-92,057.92
11	Salarii, contributi si alte drepturi sociale	1,617,685.56	2,019,640.58	401,955.02
11.1	personal- drepturi de natura salariala reprezentand sume prevazute prin hotarari judecatoresti devenite executorii (ct.4200101)	0.00	0.00	0.00
11.2	personal- drepturi de natura salariala stabilite prin acte administrative emise de conducatorii institutiilor publice, suplimentare fata de cele stabilite prin legislatia specifica (ct.4200102)	0.00	0.00	0.00
12	<b>Total datorii curente (rd.06+07+08+09+10+11.1+11.2)</b>	<b>18,280,112.40</b>	<b>17,332,278.17</b>	<b>-947,834.23</b>
13	Datorii in valuta			
14	Datorii cu termen de plata dupa 5 ani de la data incheierii exercitiului financiar			

Situatiile financiare au fost întocmite în conformitate cu prevederile Legii contabilitatii nr. 82/1991, republicata, cu modificarile si completarile ulterioare, precum si cu prevederile cuprinse in alte reglementari.

Ordonator principal de credite.

ADRIAN PUI CARU

Intocmit,  
Lidia Ioana Fugaru

Sef serviciu economic  
Ileana Miroslava Cirstea

Creante CONSOLIDAT

Cod rand	Denumire indicatori	Sold la inceputul perioadei	Sold la sfarsitul perioadei	DIFERENTE	Explicatii diferite si componenta sold final
A	B	1	2	COL. 2-COL. 1	
01	Creante necurente - sume ce urmeaza a fi incasate dupa o perioada mai mare de un an	X	X	#VALUE!	
02	creante comerciale	0.00	0.00	0.00	
03	alte creante necurente	0.00	0.00	0.00	
04	Subtotal (rd.02+rd.03)	0.00	0.00	0.00	
05	Ajustari pentru deprecierea creantelor	0.00	0.00	0.00	
06	Total (rd.04 -rd. 05)	0.00	0.00	0.00	
07	Creante curente - sume ce urmeaza a fi incasate intr-o perioada mai mica de un an	X	X	1,475,812.04	
08	creante comerciale	1,852,265.96	1,142,176.94	-710,089.01	Diferenta de -710.089,01 lei provine din incasarea rateilor la vanzarea bunurilor din domeniul privat al orasului concomitent cu scaderea volumului vanzarilor si recuperare debite utilitati (-72.994.02 lei) la Primaria Azuga, la Spitalul de Ortopedie (-637.094,99 lei) se datoreaza inregistrarii facturilor de servicii medicale spital si ambulatoir clinice si recuperare aferente in luna decembrie 2023, care au fost facturate si inregistrate cu data de decembrie, incasate in cursul anului 2024, iar serviciile lunii septembrie sunt facturate si inregistrate in luna octombrie 2024.
09	creantele bugetului general consolidat	3,962,120.65	5,437,932.69	1,475,812.04	Diferenta de 1.475.812,04 se datoreaza scaderii vanzarilor de terenuri si imobile in rate, din indexarea impozitului si a taxelor cu rata inflatiei, reevaluarea imobilelor conf.rapoartelor de evaluare si recuperare debite utilitati
10	creante din operatiuni cu fonduri externe nerambursabile	0.00	0.00	0.00	
11	alte creante	31,025.00	47,193.00	16,168.00	Diferenta de 16.168 lei reprezinta CM de recuperat de la Casa de Asigurari PH si inchiderea contului 48109 "Alte decontari", la inceputul anului urmator
12	Subtotal (rd.08+rd.09+rd.10+rd.11)	5,845,411.60	6,627,302.63	781,891.03	
13	Ajustari pentru deprecierea creantelor	0.00	0.00	0.00	
14	Total (rd.12-rd.13)	5,845,411.60	6,627,302.63	781,891.03	
15	Ajustari pentru deprecierea creantelor		X	#VALUE!	
16	Sold la inceputul anului (rd.05+ rd.13) col.1				
17	Cresteri				
18	Descrasteri (anulare/diminuare)				
19	Sold la finele perioadei (rd.19 = rd.16+rd.17-rd.18) / (rd.19=rd.05+rd.13) col.2				
20	Creante in valuta				
21	Creante care devin scadente dupa mai mult de 1 an de la data incheierii exercitiului financiar				
22	Suma probabila a creantelor care nu vor mai fi incasate				

Situatiile financiare au fost intocmite in conformitate cu prevederile Legii contabilitatii nr. 82/1991, republicata, cu modificarile si completarile ulterioare, precum si cu prevederile cuprinse in alte reglementari.

Ordonator principal de credite,

Adrian PURCARU

Intocmit,  
Lidia Ioana Fugaru

Sef serviciu economic,  
Ileana Minodora Cirstea



*[Handwritten signature]*